



HAL
open science

Description qualitative des sites internet d'Aide à la Décision Médicale

Arthur Rometti

► **To cite this version:**

Arthur Rometti. Description qualitative des sites internet d'Aide à la Décision Médicale . Médecine humaine et pathologie. 2016. dumas-01427257

HAL Id: dumas-01427257

<https://dumas.ccsd.cnrs.fr/dumas-01427257>

Submitted on 5 Jan 2017

HAL is a multi-disciplinary open access archive for the deposit and dissemination of scientific research documents, whether they are published or not. The documents may come from teaching and research institutions in France or abroad, or from public or private research centers.

L'archive ouverte pluridisciplinaire **HAL**, est destinée au dépôt et à la diffusion de documents scientifiques de niveau recherche, publiés ou non, émanant des établissements d'enseignement et de recherche français ou étrangers, des laboratoires publics ou privés.



UNIVERSITE DE NICE SOPHIA ANTIPOLIS FACULTE DE MEDECINE DE NICE

THESE

Pour l'obtention du

Diplôme d'État de Docteur en Médecine

Présentée et Soutenue publiquement le 15 Novembre 2016

par

Arthur Rometti

Né le 26 Février 1989

Description Qualitative des Sites Internet d'Aide à la Décision Médicale

Membres du jury de la Thèse :

Président :

Monsieur le Professeur P. Staccini

Assesseur

Monsieur le Professeur J. Levrant

Monsieur le Docteur M. Federiconi

Directeur de thèse :

Monsieur le Docteur D. Darmon, Maître de Conférences des Universités

Liste des professeurs au 1er septembre 2016 à la Faculté de Médecine de Nice

Doyen	M. BAQUÉ Patrick
Vice-Doyen	M. BOILEAU Pascal
Assesseurs	M. ESNAULT Vincent M. CARLES Michel Mme BREUIL Véronique M. MARTY Pierre
Conservateur de la bibliothèque	Mme DE LEMOS Annelise
Directrice administrative des services	Mme CALLEA Isabelle
Doyens Honoraires	M. AYRAUD Noël M. RAMPAL Patrick M. BENCHIMOL Daniel

Professeurs Honoraires

M ALBERTINI Marc	M. HARTER Michel
M. BALAS Daniel	M. INGLESAKIS Jean-André
M. BATT Michel	M. JOURDAN Jacques
M. BLAIVE Bruno	M. LALANNE Claude-Michel
M. BOQUET Patrice	M. LAMBERT Jean-Claude
M. BOURGEON André	M. LAZDUNSKI Michel
M. BOUTTÉ Patrick	M. LEFEBVRE Jean-Claude
M. BRUNETON Jean-Noël	M. LE BAS Pierre
Mme BUSSIERE Françoise	M. LE FICHOUX Yves
M. CAMOUS Jean-Pierre	Mme LEBRETON Elisabeth
M. CANIVET Bertrand	M. LOUBIERE Robert
M. CASSUTO Jill-patrice	M. MARIANI Roger
M. CHATEL Marcel	M. MASSEYEFF René
M. COUSSEMENT Alain	M. MATTEI Mathieu
Mme CRENESSE Dominique	M. MOUIEL Jean
M. DARCOURT Guy	Mme MYQUEL Martine
M. DELLAMONICA Pierre	M. OLLIER Amédée
M. DELMONT Jean	M. ORTONNE Jean-Paul
M. DEMARD François	M. SAUTRON Jean Baptiste
M. DOLISI Claude	M. SCHNEIDER Maurice
M. FRANCO Alain	M. TOUBOL Jacques
M. FREYCHET Pierre	M. TRAN Dinh Khiem
M. GÉRARD Jean-Pierre	M VAN OBBERGHEN Emmanuel
M. GILLET Jean-Yves	M. ZIEGLER Gérard
M. GRELLIER Patrick	
M. GRIMAUD Dominique	

Liste des professeurs au 1er septembre 2016 à la Faculté de Médecine de Nice

M.C.A. Honoraire

Mlle ALLINE Madeleine

M.C.U. Honoraires

M. ARNOLD Jacques
M. BASTERIS Bernard
Mlle CHICHMANIAN Rose-Marie
Mme DONZEAU Michèle
M. EMILIOZZI Roméo
M. FRANKEN Philippe
M. GASTAUD Marcel
M. GIUDICELLI Jean
M. MAGNÉ Jacques
Mme MEMRAN Nadine
M. MENGUAL Raymond
M. PHILIP Patrick
M. POIRÉE Jean-Claude
Mme ROURE Marie-Claire

Liste des professeurs au 1er septembre 2016 à la Faculté de Médecine de Nice

PROFESSEURS CLASSE EXCEPTIONNELLE

M.	AMIEL Jean	Urologie (52.04)
M.	BENCHIMOL Daniel	Chirurgie Générale (53.02)
M.	BOILEAU Pascal	Chirurgie Orthopédique et Traumatologique (50.02)
M.	DARCOURT Jacques	Biophysique et Médecine Nucléaire (43.01)
M.	DESNUELLE Claude	Biologie Cellulaire (44.03)
Mme	EULLER-ZIEGLER Liana	Rhumatologie (50.01)
M.	FENICHEL Patrick	Biologie du Développement et de la Reproduction (54.05)
M.	FUZIBET Jean-Gabriel	Médecine Interne (53.01)
M.	GASTAUD Pierre	Ophthalmologie (55.02)
M.	GILSON Éric	Biologie Cellulaire (44.03)
M.	HASSEN KHODJA Reda	Chirurgie Vasculaire (51.04)
M.	HÉBUTERNE Xavier	Nutrition (44.04)
M.	HOFMAN Paul	Anatomie et Cytologie Pathologiques (42.03)
M.	LACOUR Jean-Philippe	Dermato-Vénérologie (50.03)
M.	LEFTHERIOTIS Geogres	Physiologie- médecine vasculaire
M.	MARTY Pierre	Parasitologie et Mycologie (45.02)
M.	MICHIELS Jean-François	Anatomie et Cytologie Pathologiques (42.03)
M.	MOUROUX Jérôme	Chirurgie Thoracique et Cardiovasculaire (51.03)
Mme	PAQUIS Véronique	Génétique (47.04)
M.	PAQUIS Philippe	Neurochirurgie (49.02)
M.	PRINGUEY Dominique	Psychiatrie d'Adultes (49.03)
M.	QUATREHOMME Gérald	Médecine Légale et Droit de la Santé (46.03)
M.	RAUCOULES-AIMÉ Marc	Anesthésie et Réanimation Chirurgicale (48.01)
M.	ROBERT Philippe	Psychiatrie d'Adultes (49.03)
M.	SANTINI Joseph	O.R.L. (55.01)
M.	THYSS Antoine	Cancérologie, Radiothérapie (47.02)
M.	TRAN Albert	Hépatogastro-entérologie (52.01)

Liste des professeurs au 1er septembre 2016 à la Faculté de Médecine de Nice

PROFESSEURS PREMIERE CLASSE

Mme	ASKENAZY-GITTARD Florence	Pédopsychiatrie (49.04)
M.	BAQUÉ Patrick	Anatomie - Chirurgie Générale (42.01)
M.	BARRANGER Emmanuel	Gynécologie Obstétrique (54.03)
M.	BÉRARD Étienne	Pédiatrie (54.01)
M.	BERNARDIN Gilles	Réanimation Médicale (48.02)
Mme	BLANC-PEDEUTOUR Florence	Cancérologie – Génétique (47.02)
M.	BONGAIN André	Gynécologie-Obstétrique (54.03)
M.	CASTILLO Laurent	O.R.L. (55.01)
M.	DE PERETTI Fernand	Anatomie-Chirurgie Orthopédique (42.01)
M.	DRICI Milou-Daniel	Pharmacologie Clinique (48.03)
M.	ESNAULT Vincent	Néphrologie (52-03)
M.	FERRARI Émile	Cardiologie (51.02)
M.	FERRERO Jean-Marc	Cancérologie ; Radiothérapie (47.02)
M.	GIBELIN Pierre	Cardiologie (51.02)
M.	GUGENHEIM Jean	Chirurgie Digestive (52.02)
M.	HANNOUN-LEVI Jean-Michel	Cancérologie ; Radiothérapie (47.02)
Mme	ICHAÏ Carole	Anesthésiologie et Réanimation Chirurgicale (48.01)
M.	LONJON Michel	Neurochirurgie (49.02)
M.	MARQUETTE Charles-Hugo	Pneumologie (51.01)
M.	MOUNIER Nicolas	Cancérologie, Radiothérapie (47.02)
M.	PADOVANI Bernard	Radiologie et Imagerie Médicale (43.02)
M.	PRADIER Christian	Épidémiologie, Économie de la Santé et Prévention (46.01)
Mme	RAYNAUD Dominique	Hématologie (47.01)
M.	ROSENTHAL Éric	Médecine Interne (53.01)
M.	SCHNEIDER Stéphane	Nutrition (44.04)
M.	STACCINI Pascal	Biostatistiques et Informatique Médicale (46.04)
M.	THOMAS Pierre	Neurologie (49.01)

Liste des professeurs au 1er septembre 2016 à la Faculté de Médecine de Nice

PROFESSEURS DEUXIEME CLASSE

M.	BAHADORAN Philippe	Cytologie et Histologie (42.02)
Mme	BAILLIF Stéphanie	Ophthalmologie (55.02)
M.	BENIZRI Emmanuel	Chirurgie Générale (53.02)
M.	BENOIT Michel	Psychiatrie (49.03)
M.	BREAUD Jean	Chirurgie Infantile (54-02)
Mlle	BREUIL Véronique	Rhumatologie (50.01)
M.	CARLES Michel	Anesthésiologie Réanimation (48.01)
M.	CHEVALIER Nicolas	Endocrinologie, Diabète et Maladies Métaboliques (54.04)
M.	CHEVALLIER Patrick	Radiologie et Imagerie Médicale (43.02)
Mme	CHINETTI Giulia	Biochimie-Biologie Moléculaire (44.01)
M.	DELLAMONICA Jean	réanimation médicale (48.02)
M.	DELOTTE Jérôme	Gynécologie-obstétrique (54.03)
M.	FONTAINE Denys	Neurochirurgie (49.02)
M.	FOURNIER Jean-Paul	Thérapeutique (48-04)
Mlle	GIORDANENGO Valérie	Bactériologie-Virologie (45.01)
M.	GUÉRIN Olivier	Gériatrie (48.04)
M.	IANNELLI Antonio	Chirurgie Digestive (52.02)
M	JEAN BAPTISTE Elixène	Chirurgie vasculaire (51.04)
M.	LEVRAUT Jacques	Anesthésiologie et Réanimation Chirurgicale (48.01)
M.	PASSERON Thierry	Dermato-Vénéréologie (50-03)
M.	PICHE Thierry	Gastro-entérologie (52.01)
M.	ROGER Pierre-Marie	Maladies Infectieuses ; Maladies Tropicales (45.03)
M.	ROHRLICH Pierre	Pédiatrie (54.01)
M.	ROUX Christian	rhumatologie (50.01)
M.	RUIMY Raymond	Bactériologie-virologie (45.01)
Mme	SACCONI Sabrina	Neurologie (49.01)
M.	SADOUL Jean-Louis	Endocrinologie, Diabète et Maladies Métaboliques (54.04)
M.	TROJANI Christophe	Chirurgie Orthopédique et Traumatologique (50.02)
M.	VENISSAC Nicolas	Chirurgie Thoracique et Cardiovasculaire (51.03)

Liste des professeurs au 1er septembre 2016 à la Faculté de Médecine de Nice

PROFESSEUR DES UNIVERSITÉS

M. HOFLIGER Philippe Médecine Générale (53.03)

MAITRE DE CONFÉRENCES DES UNIVERSITÉS

M. DARMON David Médecine Générale (53.03)

PROFESSEURS AGRÉGÉS

Mme LANDI Rebecca Anglais
Mme ROSE Patricia Anglais

MAITRES DE CONFÉRENCES DES UNIVERSITÉS - PRATICIENS HOSPITALIERS

Mme ALUNNI Véronique Médecine Légale et Droit de la Santé (46.03)
M. AMBROSETTI Damien Cytologie et Histologie (42.02)
Mme BANNWARTH Sylvie Génétique (47.04)
M. BENOLIEL José Biophysique et Médecine Nucléaire (43.01)
Mme BERNARD-POMIER Ghislaine Immunologie (47.03)
Mme BUREL-VANDENBOS Fanny Anatomie et Cytologie pathologiques (42.03)
M. DOGLIO Alain Bactériologie-Virologie (45.01)
M. DOYEN Jérôme Radiothérapie (47.02)
M. FAVRE Guillaume Néphrologie (52.03)
M. FOSSE Thierry Bactériologie-Virologie-Hygiène (45.01)
M. GARRAFFO Rodolphe Pharmacologie Fondamentale (48.03)
Mme GIOVANNINI-CHAMI Lisa Pédiatrie (54.01)
Mme HINAULT Charlotte Biochimie et biologie moléculaire (44.01)
M. HUMBERT Olivier Biophysique et Médecine Nucléaire (43.01)
Mme LAMY Brigitte Bactériologie-virologie (45.01)
Mme LEGROS Laurence Hématologie et Transfusion (47.01)
Mme LONG-MIRA Elodie Cytologie et Histologie (42.02)
Mme MAGNIÉ Marie-Noëlle Physiologie (44.02)
Mme MOCERI Pamela Cardiologie (51.02)
Mme MUSSO-LASSALLE Sandra Anatomie et Cytologie pathologiques (42.03)
M. NAÏMI Mourad Biochimie et Biologie moléculaire (44.01)
Mme POMARES Christelle Parasitologie et mycologie (45.02)
Mme SEITZ-POLSKI Barbara Immunologie (47.03)
M. TESTA Jean Épidémiologie Économie de la Santé et Prévention (46.01)
M. TOULON Pierre Hématologie et Transfusion (47.01)

Liste des professeurs au 1er septembre 2016 à la Faculté de Médecine de Nice

PRATICIEN HOSPITALIER UNIVERSITAIRE

M. DURAND Matthieu Urologie (52.04)

PROFESSEURS ASSOCIÉS

M. GARDON Gilles Médecine Générale (53.03)
M. GONZALEZ Jean-François Chirurgie Orthopédique et traumatologie (50.02)
M. PAPA Michel Médecine Générale (53.03)
M. WELLS Michael Anatomie-Cytologie (42.03)

MAITRES DE CONFÉRENCES ASSOCIÉS

M BALDIN Jean-Luc Médecine Générale (53.03)
Mme CASTA Céline Médecine Générale (53.03)
Mme MONNIER Brigitte Médecine Générale (53.03)

PROFESSEURS CONVENTIONNÉS DE L'UNIVERSITÉ

M. BERTRAND François Médecine Interne
M. BROCKER Patrice Médecine Interne Option Gériatrie
M. CHEVALLIER Daniel Urologie
Mme FOURNIER-MEHOUAS Manuella Médecine Physique et Réadaptation
M. JAMBOU Patrick Coordination prélèvements d'organes
M. ODIN Guillaume Chirurgie maxilo-faciale
M. PEYRADE Frédéric Onco-Hématologie
M. PICCARD Bertrand Psychiatrie
M. QUARANTA Jean-François Santé Publique

Remerciements

Au Président du jury,

À Monsieur le Professeur Staccini,

Votre intérêt ainsi que votre enthousiasme m'ont encouragé dans ce travail.

Merci pour vos enseignements au cours de ces années d'étude.

Vous me faites l'honneur de présider ce jury de thèse.

Soyez assuré de ma reconnaissance et de mon profond respect.

Aux Membres du Jury,

À Monsieur le Professeur Levrault,

Je suis honoré de vous compter parmi mes juges.

Je vous remercie de me compter dans votre service, et espère ne pas vous décevoir.

Je vous prie de trouver ici le témoignage de ma plus vive et respectueuse reconnaissance.

À Monsieur le Docteur Federiconi,

Je tiens à vous remercier pour les valeurs que vous m'avez enseignées, tant professionnelles qu'humaines lors de mes premiers pas en Médecine Générale.

Michel, merci pour ces 6 mois « Biotois » dont je ne garde que de bons souvenirs, entre les visites en Smart, les repas à la maison, la complicité et vos apprentissages. Merci de m'avoir aidé à être un meilleur médecin.

Je suis honoré que vous ayez accepté de juger mon travail et mes compétences.

Veillez trouver ici le témoignage de ma profonde considération et de mon plus grand respect.

À mon Directeur de Thèse,

À Monsieur le Docteur Darmon,

David, je te remercie de m'avoir donné l'opportunité de produire ce travail dans un domaine qui nous passionne tous les deux.

Tu m'as fait confiance dans la réalisation de ce travail, avec l'autonomie nécessaire à la production d'un travail personnel.

Tu trouveras ici le témoignage de ma profonde considération.

À ma Famille

Mes parents, merci pour toutes ces années d'amour et de soutien, sans vous je ne serai pas là où j'en suis aujourd'hui (qui a parlé de la P1 ?). Merci d'avoir fait la personne que je suis maintenant. Même si je ne suis pas avocat Papa, j'espère que tu es fier de moi. Maman, merci pour tout, vraiment tout. Tu es la mère la plus parfaite que l'on puisse avoir (excepté la passion pour le Yoga et les légumes). Je vous aime fort tous les deux.

Ma sœur, merci pour tous ces moments d'enfance heureux. Tu as été et es toujours ma complice, toujours là pour m'embêter, mais aussi toujours là si j'en ai besoin (ou est-ce l'inverse ?). Je suis fier de la voie que tu as suivie, et tellement content que tu fasses tout comme ton frère mais en mieux. Je t'aime Sister.

Mes grands-parents, Papy Jean et Mamie Isabelle, merci pour votre amour, votre gentillesse. J'étais chez vous comme à la maison, merci pour l'esprit de famille que vous m'avez appris. Merci d'avoir été et d'être toujours des grands parents géniaux. Obrigado por tudo.

Mes grands-parents, Mamie Jacqueline et Papy Mario, je vous remercie pour m'avoir transmis le goût de la médecine et de la montagne. J'espère que tu es fier de ton petit fils de là-haut Papi.

Mes cousins, Ben, Eliott et Olivia, Merci pour tous les supers moments qu'on a toujours passé ensemble. Je suis vraiment heureux et chanceux de vous avoir.

Toute la famille Roche, Sylvie, Chantal, merci de m'avoir toujours chouchouté. Merci bichon d'être un super tonton, et maintenant un super papa. Merci Pilou, Patrick, Cécile pour tous ces beaux moments passés en famille.

Tonton Fabrice et la famille, j'ai une grosse pensée pour vous.

Ma belle-famille, Maryline, Denis merci de m'avoir accueilli dans votre famille si facilement. C'est toujours un grand plaisir de venir vous voir dans ce beau coin varois.

Laura, petit montre, merci de partager ta vie avec la mienne depuis maintenant longtemps (on a le droit d'arrêter de compter ?). Merci de me supporter tous les jours, d'être ma confidente, mon amour, un modèle. Tu es l'une des plus belles choses qui me soient arrivées, et j'espère que cela va continuer. Je t'aime <3

Cette thèse t'es dédiée (en même temps c'est un peu la tienne aussi !).

À mes amis,

Cécilia, ma VM préférée, je pense fort à toi ce jour, comme très souvent à cause de la distance. Ta petite bouille me manque, ton sourire, tes humeurs, bref tu me manques tellement. Mais je sais qu'on sera toujours là l'un pour l'autre, et que rien ne nous arrêtera. Merci d'être toi, et pour tellement de choses que je ne pourrais en faire la liste. (L)

Simon, mon chinois préféré, j'ai eu tellement de chance de croiser ta route dans cette purée de seconde 13 (best year ever !!). Merci d'être toujours là pour moi, de tous ces trop beaux moments que nous avons vécu. Merci d'être un ami formidable, le meilleur sur lequel on puisse compter.

Nicolas, mon vieux Ferrandal, que de fous rires en ta compagnie, que de grimaces et de discussions qui vont me manquer durant ton trip avec Mme (je vous embrasse fort tous les deux !!). Partenaire de capillarité mentonnière !!

Touf, j'ai passé tellement de moments épiques en ta compagnie. Merci pour ce brin de folie qui me manque tant au quotidien. Merci pour tout ce que tu m'as apporté (qui a parlé de Zouz ?).

À toute la bande des 4 mousquetaires donc, je vous aime les mecs.

César, mon pti Rouki, ta tronche de roux me manque. Merci pour toutes ces belles années de médecine ensemble, de tes conseils, ton réconfort (sous ton habit d'ours), pour ces triangulaires avec Zim, bref de ton amitié. Gros calinou plein d'amour (à Alex aussi !).

Philou, j'ai passé mes meilleures soirées médecine en ta compagnie. Et ce qui est génial, c'est que ça continue, plus de 9 ans après les débuts. Merci d'être toujours là pour moi. Je suis trop content de ce qui t'attend (avec Agnès), tous les espoirs vont reposer sur toi. Et je sais que tu vas gérer comme un chef (ASM représente).

Chloé, Christelle, Ben, Roro, Momo, qu'auraient été les années lycée sans vous ? J'ai passé en votre compagnie des moments tellement forts qu'on continue de se les raconter 10 ans après. Et je suis tellement heureux qu'on ne se soit pas perdu de vue !! Vous êtes toujours les bienvenus quand vous passerez dans le coin (et dans mon cœur de guimauve).

Momor, même si la distance réunionnaise n'aide pas, sache que je pense fort à toi. Tu me manques.

Bertrand, je préfère te citer ici que dans une oraison funèbre, alors prends soin de toi grand fou !! Merci pour tous ces bons moments que l'on passe ensemble, beau barbu ténébreux.

Eveeeuu Marie, la patronne, la daronne, la vraie, merci pour ces 6 mois fantastiques antibois, et pour toute la suite qui je l'espère sera encore longue (je vais t'embêter encore longtemps).

Audrey, Blondie, grâce à toi et la maman du dessus j'ai passé mes 6 plus beaux mois d'internat. Merci pour tous ces beaux moments gravés, ton sourire me manque.

Michel, Maxou, même si le temps nous a éloigné, sachez que je ne vous oublie pas.

Grosse pensée pour **Samy** (notre lamarelou !, nos débats me manquent), **Dédé** (tellement content de pouvoir bosser avec toi), **Titou, JV, Poubie, Marion** (plus joli dragon qu'on ait connu), **Greg, Giclette, Stéphane, Morlino** (ASM>OGCN), au père **Pianton** (mon Bof !!!!!), **Pandette** (mon autre débatteur préféré !), **Janina** (Ich vermisste dich).

Dédicace à **Lelex, Basko, Elise, Doud, Xavounet** pour une soirée dans pas longtemps !

À mes collègues, équipes, chefs que j'ai eu la chance de croiser

À Charles et Fernand, Merci de m'avoir formé encore tout bébé interne, de m'avoir appris tellement de choses. Ce fut un plaisir de débiter avec vous.

À l'équipe d'infirmière du H2 (Emilie, Amandine, Alex, Marion ...) pour ces 6 mois de fous rires et de tendresse.

À l'équipe médicale de Saint Roch, merci pour tous vos enseignements, c'est en partie grâce à vous que l'on va se retrouver collègues.

À toute la team des internes version Saint Roch : grosse pensée pour Ghis le chinois, Benji (le Fiol) le corso marseillais, Pierrot le fou, Axelle, Fanny, Mandie ... Ces 6 mois auraient été bien plus durs sans vous, surtout quand je pense aux quelques soirées d'anthologie qu'on a eue.

À Roland, toi qui seras dans le public ce soir-là, merci de tout ce que tu m'as apporté dans ma pratique de médecine, de gestion, de Clash of Clans (j'espère que tu es passé à Clash Royale !!), bref ce fut un honneur de travailler sous tes ordres de chef.

À Patrice et Ludivine, merci de vos bons soins, de votre gentillesse, de nos discussions médicales et extra médicales, aux repas tous les 6 mois au Jardin, le court séjour gériatrique me manque !! J'avais l'impression d'être dans une petite famille avec toute l'équipe (Aurélia, Laurette, Clairette, Mag ...), je suis vraiment fier d'avoir mon portrait qui vous surveille.

À tous les Co-DESCeurs (Vic, Pef, Hugo, Pascaline, Perrine, Max, Marc, Anna), pour ces soirées de cours endiablées et pour notre vie professionnelle future.

À l'équipe de réanimation du CH d'Antibes, merci pour tout. Vraiment tout. Je ne me suis jamais senti aussi nul qu'au début, mais vous m'avez tellement apporté par la suite que je ne vous remercierai assez jamais. Merci Xav, Ludo, Philippe, Cécilia, Olivier et Fabrice.

À l'équipe des urgences d'Antibes, particulièrement Amaury et Diana, merci de m'avoir donné ma chance pour vous aider dans les nuits Antibois. Ce fut particulièrement formateur, et j'aurai grand plaisir à revenir travailler avec vous dans un an.

À toute la team de urgences pédiatriques (Romu, Kev, Barbie, Amandine, Juju, Borja, Margaux), merci pour m'avoir aidé à clôturer mon internat en beauté.

Merci à toute l'équipe médicale pour vos enseignements sur les pti bouts de chou.

Table des matières

Remerciements	10
I- Introduction.....	15
1) Contexte	15
2) Objectifs de la thèse	17
II- Matériels et Méthodes.....	18
1) Ressources.....	18
2) Constitution de la grille descriptive qualitative.....	19
3) Recensement des sites internet d'aide à la décision médicale (SIADM)	22
4) Méthode de remplissage de la grille	22
III- Résultats	24
IV- Discussion	30
1) Principaux résultats	30
2) Intérêt de l'étude.....	31
3) Limites et critiques de l'étude	32
4) Ouverture	33
V- Conclusion	34
VI- Bibliographie.....	35
VII- Annexes	38
Serment d'Hippocrate	95

I- Introduction

1) Contexte

La décision médicale est un choix réalisé entre un médecin et un patient à un moment donné, pour un ou plusieurs problèmes définis, dans un environnement précis. Il s'agit, pour assurer la prise en charge d'un malade donné, de prendre en compte ce que dit la littérature ou la Science dans un cas comparable, de synthétiser les connaissances trouvées et de les appliquer au cas particulier de ce patient [1].

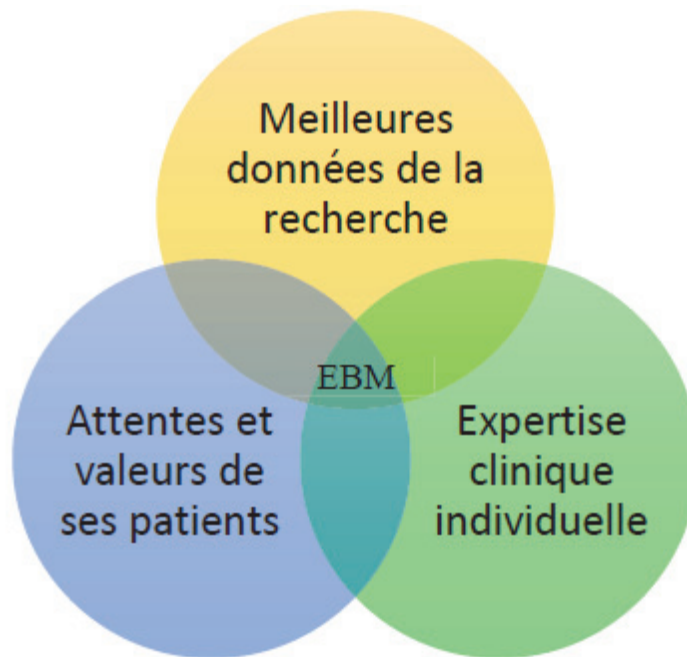


Figure 1 : Evidence based medicine: what it is and what it isn't. Sackett DL. BMJ.1996

La pratique de la médecine générale nécessite de pouvoir appréhender un vaste champ de connaissances médicales, en constante évolution [2] : il y a nécessité d'entretien (ou d'actualisation) de ses compétences médicales. Pour faire face à la multiplicité et la complexité croissantes de ces connaissances, des systèmes d'aide à la décision médicale (SADM) ont été créés. Les systèmes d'aide à la décision médicale (SADM) sont « des applications informatiques dont le but est de fournir aux cliniciens en temps et lieux utiles, les informations décrivant la situation clinique d'un patient ainsi que les connaissances appropriées à cette situation, correctement filtrées et présentées, afin d'améliorer la qualité des soins et la santé des patients » [3]. Le rôle des SADM est de diminuer la prise de risque, mais aussi l'incertitude inhérente au choix de la décision et au final de réduire le risque de commettre une erreur médicale tout en prenant la meilleure décision pour un patient donné [4]. Il existe ainsi des SADM pour l'ensemble des activités médicales (prévention, dépistage, diagnostic, traitement) [5] et la majorité des spécialités médicales (par exemple en Gériatrie [6], Infectiologie [7], Psychiatrie [8] ...).

Plusieurs méta-analyses montrent l'intérêt des SADM dans la pratique médicale :

- Amélioration des performances des médecins, amélioration dans le diagnostic [9], la gestion des maladies

- Amélioration dans la prescription, le dosage des médicaments [10] (avec impact clinique mais aussi économique positif, notamment en proposant des durées de traitement plus courtes).
- Amélioration en termes de prévention [11].

Plusieurs critères prédictifs indépendants sont déterminants d'une amélioration des pratiques [12-15]:

- l'intégration automatique du SADM dans le processus de travail du médecin,
- l'utilisation de recommandations plutôt que des estimations,
- l'utilisation au moment et lieu de la décision,
- des systèmes informatiques, plutôt que sous une autre forme comme papier.

Au vu de ces critères, Internet semble être un support de choix : les outils en ligne proposent une aide à la décision grâce à des formulaires « intelligents » fondés sur des algorithmes décisionnels conçus à partir de données issues des recommandations [16].

En 2007, 87% des omnipraticiens européens étaient équipés d'un ordinateur dans leur cabinet de consultation [17]. En France, le taux d'informatisation a été estimé à 83%, variant de 78% pour les praticiens seuls jusqu'à 100% dans les cabinets de groupe de plus de 4 praticiens [17]. Cette modernisation massive et rapide des cabinets médicaux a été renforcée par l'arrivée de la rémunération sur objectifs de santé publique (ROSP) [18]. En effet, la très grande majorité des cabinets médicaux informatisés disposent d'une connexion internet : ainsi en 2007, 89% des généralistes étaient équipés d'une connexion internet, et avaient accès à internet en haut débit pour 64% d'entre eux [19]. De plus, nous notons que la grande majorité (76.5%) des médecins généralistes estime leur maîtrise d'internet suffisante [20].

Lorsque le médecin généraliste se pose une question de pratique lors d'une consultation, la source d'information principale est une recherche sur Internet (38%), devant un logiciel d'aide à la prescription (21 %), un confrère (21 %) et des sources « papier » (20 %). Et ce même si la recherche se fait sur une source d'information considérée comme peu fiable : moteur de recherche Google ou sites de l'industrie pharmaceutique, respectivement 27% et 14% des fréquentations pour la recherche sur Internet [21]. Mais même si 65% des généralistes connectés à internet avaient l'habitude d'utiliser internet pendant la consultation pour divers motifs [22], plusieurs freins étaient mis en avant : le manque de temps pour l'intégrer dans la consultation, et le manque de confiance vis-à-vis des informations délivrées par les sites Web (10%) [23]. En France, la consultation de médecine générale est habituellement limitée en temps (inférieure à 18 minutes en moyenne) [24], ce qui rend la question du temps nécessaire à la recherche d'autant plus pertinente. Google est le moteur de recherche le plus utilisé par les médecins généralistes, loin devant les autres moteurs de recherche globaux ou spécialisés [25] ; cependant, il apporte des réponses non triées (qualité aléatoire) avec un bruit documentaire important (nombreux résultats non pertinents), ce qui complique l'accès aux informations recherchées par le médecin lors de la consultation [25].

Il existe donc une demande forte des praticiens, notamment des médecins généralistes dont plus de 70% souhaitent des outils d'aide à la décision, et plus de 50% une liste de sites internet fiables et pertinents pour les aider dans leur prise en charge [26].

Or lors de l'utilisation d'un SIADM au cours d'une consultation avec un patient, les éléments qui témoignent de la qualité et de la fiabilité ne sont pas accessibles dans le temps dévolu à la recherche d'information.

Il est également à noter qu'il n'existe pas de base de données (référencement) descriptive et bibliographique des SIADM existants.

Enfin, même s'il existe de nombreux référentiels d'évaluation ou de labellisation des sites internet de Santé [27], aucun n'est validé à l'heure d'écriture de cette thèse.

2) Objectifs de la thèse

L'objectif principal de notre étude porte sur la création d'une grille descriptive qualitative des sites internet d'aide à la décision médicale.

L'objectif secondaire porte sur l'analyse des SIADM recensés au travers de la grille créée.

II- Matériels et Méthodes

1) Ressources

Les ressources utilisées pour la création de la grille ont été :

A- Le Dublin Core [28]

Le Dublin Core est un format descriptif à la fois simple et générique, comprenant 15 éléments différents, qui a été créé en 1995 à Dublin (Ohio) par OCLC (Online Computer Library Center) et le NCSA (National Center for Supercomputing Applications).

L'objectif du Dublin Core est de fournir un socle commun d'éléments descriptifs pour améliorer le signalement et la recherche de ressources au-delà des diverses communautés et des nombreux formats descriptifs propres à chaque spécialité, tout en restant suffisamment structuré.

Le Dublin Core prévoit 15 éléments tous facultatifs et tous répétables, qui portent sur la description :

Du contenu : Titre, Sujet, Description, Source, Langage, Relation, Couverture ;

De la propriété intellectuelle : Créateur, Contributeur, Éditeur, Droits ;

De l'instanciation : Date, Type, Format, Identifier.

B- Le NetScoring [29]

Créée par Centrale Santé, l'objectif était de fournir un ensemble de critères permettant d'évaluer régulièrement la qualité de l'information disponible sur Internet dans le domaine de la santé.

Cette grille a été créée en 1997, et la dernière révision effectuée en 2005. Les critères de qualité étaient répartis en 8 catégories :

1. Crédibilité 2. Contenu 3. Liens 4. Design 5. Interactivité 6. Aspects quantitatifs 7. Aspects déontologiques 8. Accessibilité.

Cette grille n'est à l'heure actuelle plus utilisée.

C- La fondation Health On the Net (HON Code) [30]

Selon la loi du 13 août 2004, la HAS est chargée de la certification des sites médicaux. De 2007 à 2013, cette mission a été assurée en partenariat avec un organisme suisse, la fondation HON (Health On Net). La certification est fondée sur le respect des 8 principes de la charte HONcode :

Principe n° 1 – Autorité

Principe n° 2 – Complémentarité

Principe n° 3 – Confidentialité

Principe n° 4 – Attribution

Principe n° 5 – Justification

Principe n° 6 – Professionnalisme

Principe n° 7 – Transparence du Financement

Principe n° 8 – Honnêteté politique publicitaire et éditoriale

2) Constitution de la grille descriptive qualitative

Aucune grille n'est à l'heure actuelle validée par la HAS.

Nous avons donc décidé de créer notre propre grille en se basant sur les 3 sources fiables citées au chapitre précédent.

Les items peuvent se répartir en deux catégories :

- Bibliographique : Titre, Adresse internet (URL), Créateur, Rédacteur, Sujet, Description, Type, Éditeur, Date, Cible, Langue, Gestion des droits
- Qualité : Date (dernière mise à jour), Source, Révélation, Certification Honcode, Contact, Facilité de déplacement

Tous les critères bibliographiques sont tirés du DublinCore. Il est à noter que les 15 éléments du Dublin Core original sont tous facultatifs, ce qui nous a permis de ne pas retenir trois éléments qui nous paraissaient moins pertinents ou difficilement applicables aux SIADM :

- Contributeur, auquel nous avons préféré rédacteur, plus général et plus facilement accessible sur le SIADM. De plus la liste des contributeurs, lorsque présente, est souvent longue et non exhaustive.
- Format, qui est toujours numérique dans le cadre des SIADM.
- Relation, référence à une ressource apparentée, qui nous a semblé peu pertinent dans le cas des sites internet qui sont dans la grande majorité des cas toujours reliés à d'autres ressources.

Les critères de qualité choisis ont été sélectionnés principalement sur le NetScoring, et complétés pour quelques sous-chapitres (transparence du financement et publicité) par des critères du HonCode.

La notion dans la rubrique Rédacteur d'un comité éditorial ou scientifique est basée sur un des items du Netscoring, et rentre dans la rubrique critères de qualité.

A- Titre du SIADM

Il s'agit du nom donné à la ressource. Le titre est généralement le nom formel sous lequel la ressource est connue.

B- Adresse Internet ou Uniform Ressource Locator (URL)

C'est l'adresse renvoyant à la page d'accueil du SIADM.

C- Créateur

L'entité principalement responsable de la création du contenu de la ressource : il peut s'agir d'une personne, d'une organisation ou d'un service. Le créateur, dans le cadre des SIADM, est l'entité responsable de la création du site internet original. Mais il n'en est pas forcément le Rédacteur.

D- Rédacteur

Il s'agit de la ou les personne(s) physique(s) si précisée(s) à l'origine de la rédaction du contenu de la ressource. Sont également précisées les qualifications du/des rédacteur(s) si disponibles. Enfin, il est noté la présence d'un comité éditorial, scientifique ou de relecture si précisé dans le SIADM.

E- Sujet

C'est le thème du contenu de la ressource. Les SIADM ont été répartis en fonction de la Classification Internationale des soins Primaires, deuxième version (CISP2) [31]. Cette classification nous a paru la plus adaptée pour son application en médecine générale. Il s'agit d'une classification bi-axiale, dont le premier axe est composé de 17 chapitres désignant chacun un appareil corporel (incluant les chapitres psychologique et social) et le second axe de sept composants (symptômes et plaintes, procédures diagnostiques et préventives, procédures thérapeutiques, résultats d'examens complémentaires, procédures administratives, références et autres motifs de contact, diagnostics et maladies). À chaque rubrique est associé un code comprenant trois caractères alphanumériques, dont une lettre désignant le chapitre suivie de deux chiffres spécifiant la rubrique. Chaque SIADM est donc identifié dans cet item par un ou plusieurs codes alphanumériques.

F- Description

C'est la présentation du contenu de la ressource, qui peut correspondre à un résumé succinct de l'utilité du SIADM (ou de ses fonctionnalités)

Si disponible, nous avons retenu la description faite par le rédacteur. Si non, il s'agit de notre description.

G- Type

Il s'agit de la nature ou du genre du contenu de la ressource. En nous appuyant sur les travaux préexistants [32], nous avons classé les contenus en : Prévention, Recommandation, Diagnostique, Thérapeutique, Administratif (et Légal) et Éthique. Il est à noter qu'un SIADM peut présenter plusieurs types de contenu.

H- Éditeur

C'est l'entité responsable de la mise à disposition ou diffusion de la ressource. Les exemples d'éditeur comprennent une personne, une organisation ou un service.

I- Dates

Il s'agit de la date d'un événement dans le cycle de vie de la ressource. Deux dates ont été recherchées et décrites dans cet item : Date de création du SIADM et Date de dernière Mise à Jour (MAJ), témoin de l'actualisation du contenu de la ressource. Si une ou les deux dates recherchées sont indisponibles, il est indiqué la mention « non retrouvée(s) ».

J- Source

C'est la référence à une ressource dont la ressource décrite est dérivée. Le document peut découler en totalité ou en partie de la ressource en question. Au vu du grand nombre de ressources utilisées pour chaque SIADM, il est principalement précisé si la ou les sources sont citées, et paraissent fiables (HAS, collègue de spécialité, recommandations ...).

K- Langue

Nous avons décrit la langue utilisée dans le SIADM. S'il était proposé plusieurs choix de langue, nous avons uniquement notifié « langue française » dans la grille.

L- Révélation

C'est l'évaluation de la crédibilité de la source d'information et la confiance portée au site.

Nous avons noté une réponse binaire Oui/Non en fonction de la présence sur le SIADM d'au moins un de ces éléments :

- Déclaration conflits d'intérêt (indiqué si présent)
- Source de financement (indiqué si présent)
- Éventuellement partenaires si industrie pharmaceutique

Puis mention de l'absence ou de la présence de publicité sur le site (Honnêteté).

M- Cible

Il s'agit du public visé par le contenu de la ressource. Accès libre ou sur inscription gratuite. Le Public est divisé en 2 catégories : professionnels de santé (y compris étudiants) et tous publics (patient, professionnels de santé, grand public ...). Il faut noter que les SIADM proposant à la fois un accès tous publics et un accès aux professionnels de santé ont été comptabilisés comme des sites pour tous publics.

N- Gestion des droits

Ce sont les informations sur les droits associés à la ressource. Présence ou Absence de Copyright (ou mention « Tous droits réservés »).

O- Certification HONcode

Nous avons noté la présence ou l'absence de la certification HONcode sur le SIADM, puis si la certification était jour.

P- Contact

Existe-t-il un Webmaster, qui peut être le créateur ou l'éditeur du contenu? Si l'adresse mail de contact est disponible sur le SIADM, celle-ci est indiquée. Si non, il est indiqué la présence d'un formulaire contact. Si il n'y a ni adresse mail ni formulaire de contact, il est indiqué absence de formulaire de contact.

Q- Facilité de déplacement

Il s'agit de la simplicité d'utilisation du SIADM. Rapidité d'accès à l'information recherchée. Nous nous sommes concentrés sur la présence ou absence de moteur de recherche interne. Si absence, l'alternative est décrite (index, rubrique ...).

3) Recensement des sites internet d'aide à la décision médicale (SIADM)

Les critères d'inclusion étaient les suivants :

- Site internet consultable aussi bien sur ordinateur que smartphone
- Site internet gratuit, avec ou sans inscription
- Site internet en langue française ou anglaise

Les critères d'exclusion étaient les suivants :

- Site internet non accessible (lien obsolète, renvoi à la page « 404 not found »)
- Site internet payant ou sur abonnement
- Site internet dépendant de logiciels de prescription (Vidal Recos, Thériaque)

Nous avons essayé de sélectionner des SIADM en utilisant le moteur de recherche Google.

Les mots clés utilisés étaient : Site + internet + "aide à la décision" + médecine + générale.

Les résultats obtenus en première page ont été : 3 SIADM (Antibioclic, Aporose, Antisèche) pour 7 sites non pertinents.

Nous avons trouvé difficile de recenser les SIADM en utilisant un moteur de recherche tel que Google, au vu du bruit documentaire important. Nous avons préféré nous focaliser sur des listes de liens pour SIADM disponibles directement.

Les SIADM sélectionnés ont donc été recensés à l'aide de plusieurs sites internet :

- La Doc du doc, outil de la démarche médicale proposé la Société Française de Médecine Générale [33]
- La liste de sites utiles en consultation de Médecine Générale proposée par la SFMG [34], actualisée 19/10/2016.
- Les utilitaires en consultation proposés par le syndicat de médecins généralistes MG France [35]
- Le « Welcome Pack » à destination de son interne par le Docteur Milie [36]
- Les Antisèches de consultation en médecine générale [37]

Les SIADM ont été recensés sur une période de 5 mois, de Juin à Octobre 2016.

4) Méthode de remplissage de la grille

Le remplissage de la grille pour chaque SIADM a nécessité la consultation des sites selon le même protocole :

- Connexion au SIADM en cliquant sur le lien référencé par le site où sont listés les SIADM.
- Arrivé sur la page d'accueil du SIADM, on retrouve sur le navigateur l'URL qui correspond à l'adresse dans la grille.

- Recherche sur la page d'accueil de la langue. Si le site est en langue anglaise, il est recherché la possibilité de changer la langue pour du français. Puis cela est noté dans la catégorie langue de la grille.
- Recherche du titre (nom du site) sur la page d'accueil, retranscrit textuellement dans la grille
- Recherche sur la page d'accueil de la présence d'un moteur de recherche interne ou de l'alternative si absence. Cela est noté dans la rubrique facilité de déplacement de la grille.
- Recherche du logo HonCode sur la page d'accueil. S'il est présent, nous cliquons dessus pour vérifier si la certification est à jour. Puis nous renseignons le critère HonCode de la grille.
- Recherche du logo © au bas de la page d'accueil. Si le logo n'est pas retrouvé, nous effectuons une recherche de copyright ou de droits réservés dans la rubrique « mentions légales ». Puis cela est noté dans le critère Gestion des droits de la grille.
- Recherche d'une rubrique « contact » ou « nous contacter ». Si elle est existante, recherche à l'intérieur de celle-ci du webmaster, puis soit d'une adresse mail soit la présence d'un formulaire de contact, qui sont donc notées dans le critère Webmaster + Contact de la grille.
- Recherche de la rubrique « à propos » ou « qui sommes-nous ». Il est recherché à l'intérieur le créateur, le rédacteur (ainsi que la présence d'un comité d'experts, de rédaction ou de relecture), l'éditeur, la description du contenu du SIADM, les révélations (financement par publicité, indication de financement externes) et si le site est réservé aux professionnels de santé. Puis cela est notifié dans respectivement les rubriques Créateur, Rédacteur, Éditeur, Description, Révélations, Cible du site.
- Recherche d'une rubrique « source » sur la page d'accueil du site. Si la rubrique n'existe pas, nous sélectionnons plusieurs articles (au moins 3 pour chaque SIADM), sur lesquels sont vérifiés que les sources soient citées. Si les sources sont non citées pour plus d'un article, nous considérons que les sources ne sont pas retrouvées dans le critère Source de la grille.
- Sur la page d'accueil, ou sur les articles si ceux-ci sont classés par date de publication, il est recherché la date de dernière mise à jour. La date de création est quant à elle recherchée dans la rubrique « mentions légales » ou « à propos ». L'item Date de la grille est ainsi complété.
- Concernant le ou les types de SIADM, soit l'information est directement retrouvée dans le titre ou sous-titre du SIADM, soit sur la page d'accueil, soit dans la rubrique « à propos ». Sinon, nous l'avons déterminé à la lecture de plusieurs articles dans des rubriques différentes.
- Enfin, nous avons classé le SIADM selon la classification CISP2 grâce à la lecture de toutes les informations que nous avons consultées pour le remplissage des autres critères de la grille.

III- Résultats

Au total, 102 SIADM ont été recensés.

Le temps moyen de remplissage de la grille pour chaque SIADM s'est élevé à 12 minutes.

A- Sujet

Tous les chapitres de la CISP2 sont corrélés à au moins un SIADM, à l'exception des chapitres X (Système génital Féminin) et Y (Système Génital Masculin) qui n'ont pas de SIADM leur correspondant.

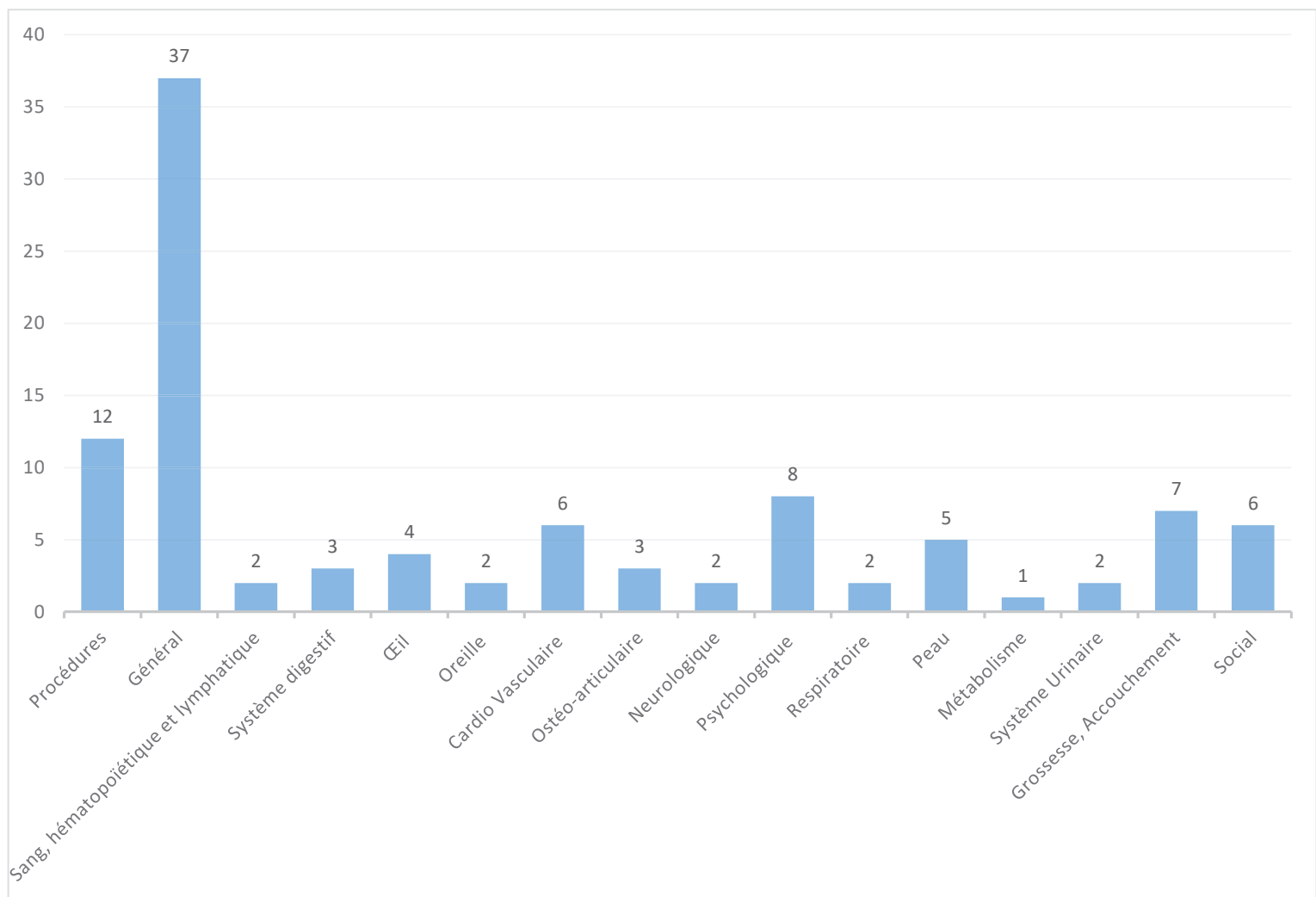


Figure 2 : SIADM répartis en fonction de leur chapitre CISP2

B- Type de contenu

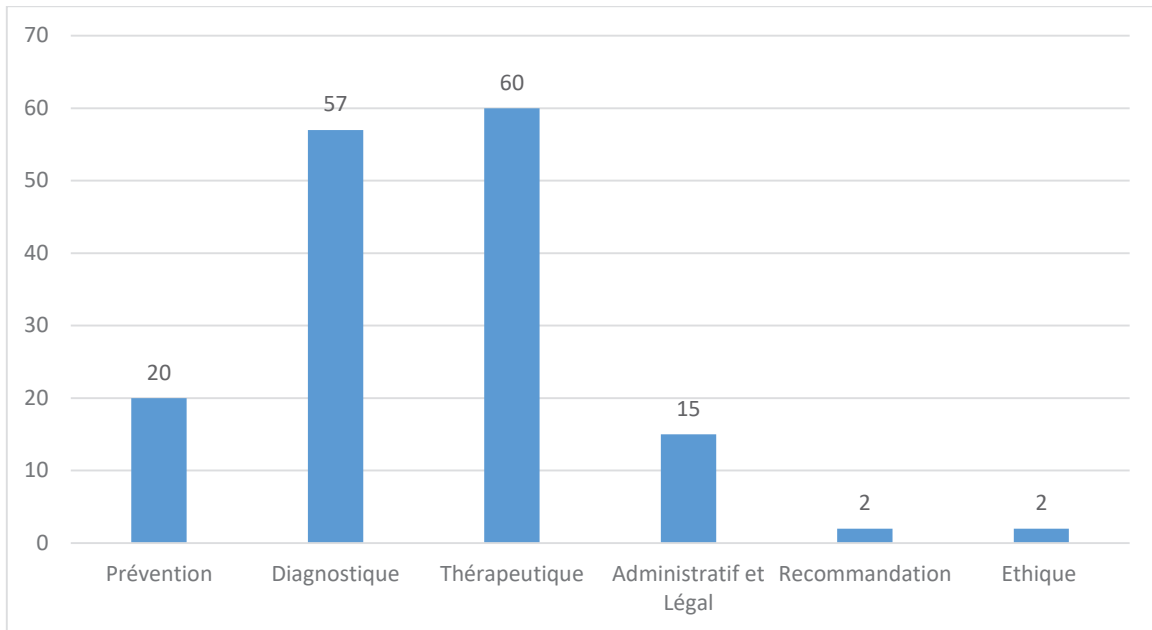


Figure 3 : Répartition du type de contenu présenté par les SIADM

Nous notons que ce sont les Aides diagnostiques et thérapeutiques les plus représentées par les SIAD recensés.

C- Dates

Nous nous sommes intéressés aux dates de dernière Mise à Jour (MAJ) de chaque SIADM :

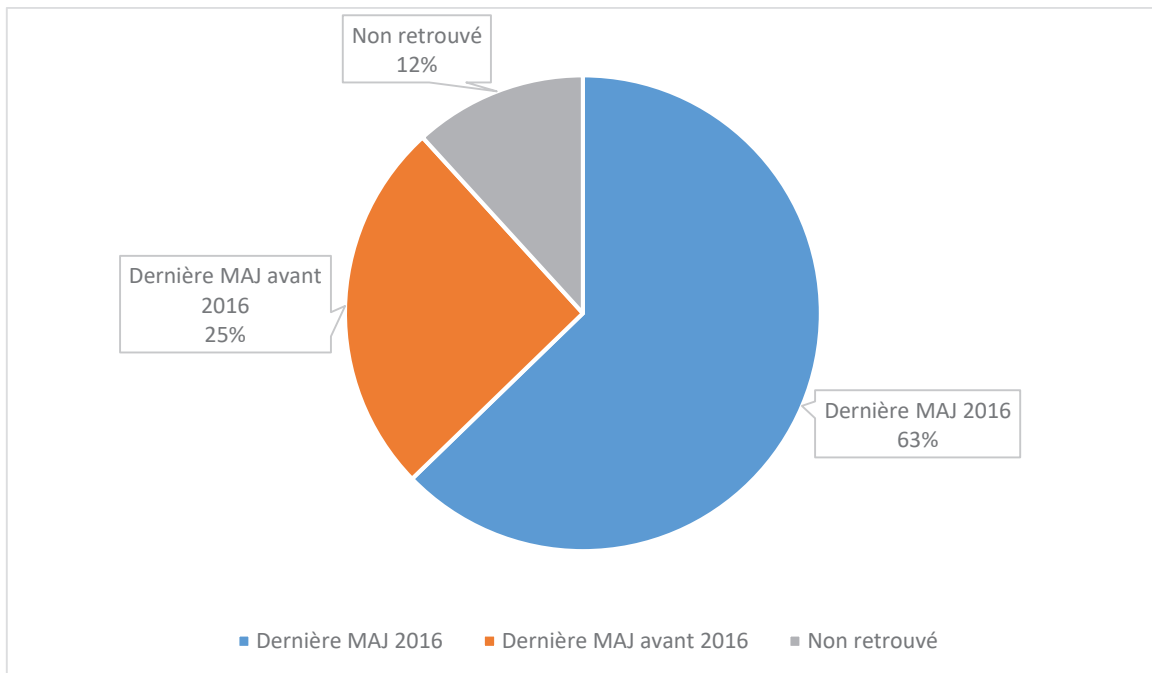


Figure 4 : Dates de dernière MAJ des SIADM

D- Langue

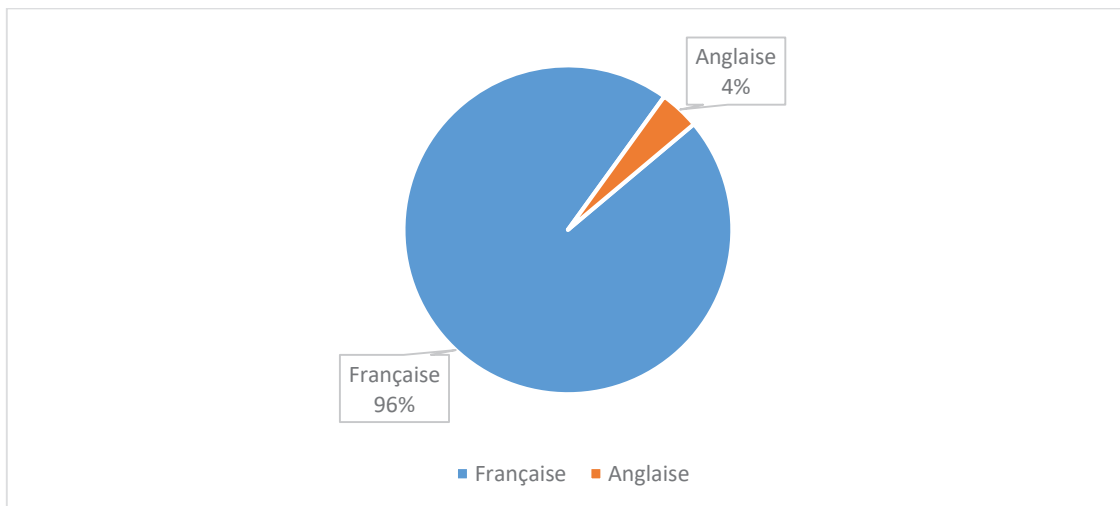


Figure 5 : Répartition des langues des SIADM

Malgré un recensement des SIADM effectué sur des sites français en langue française, on note 4% de SIADM en langue anglaise exclusive.

E- Révélation

Les sources de financement sont-elles explicitées sur le site ? Les conflits d'intérêt évoqués ?

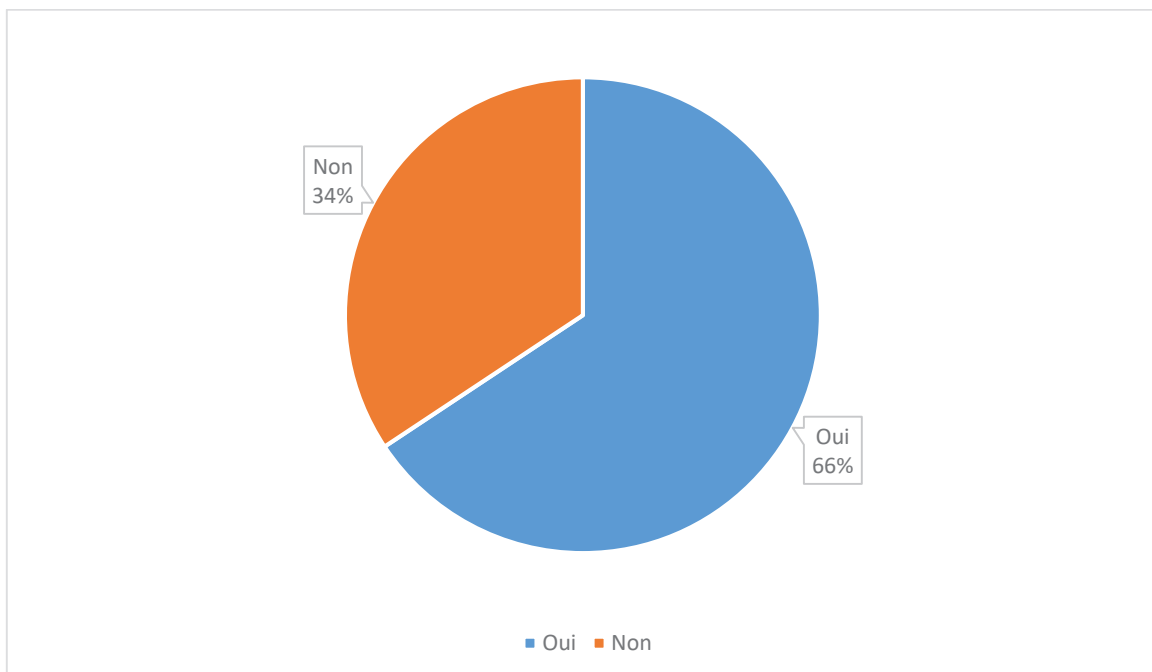


Figure 6 : Présence de la Révélation sur le SIADM

La question qui se pose derrière l'absence de révélation est le crédit à apporter aux SIADM quand à la qualité et l'objectivité des ressources présentées sur leur site lorsque la révélation n'est pas disponible.

F- Publicité

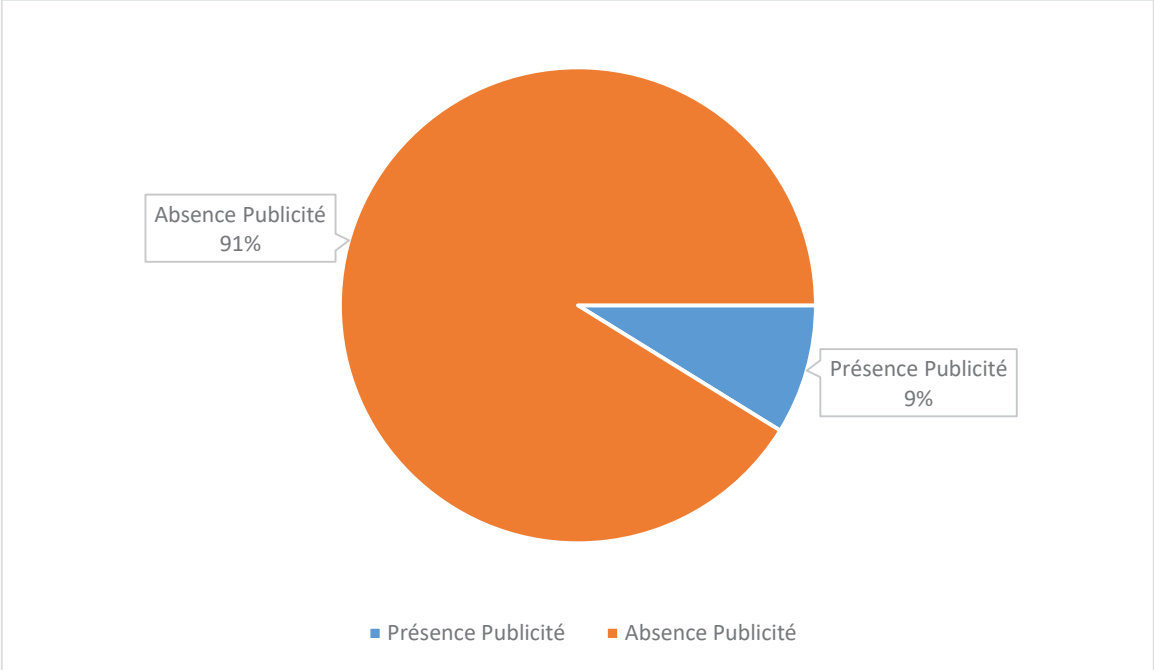


Figure 7 : Publicité et SIADM

G- Cible

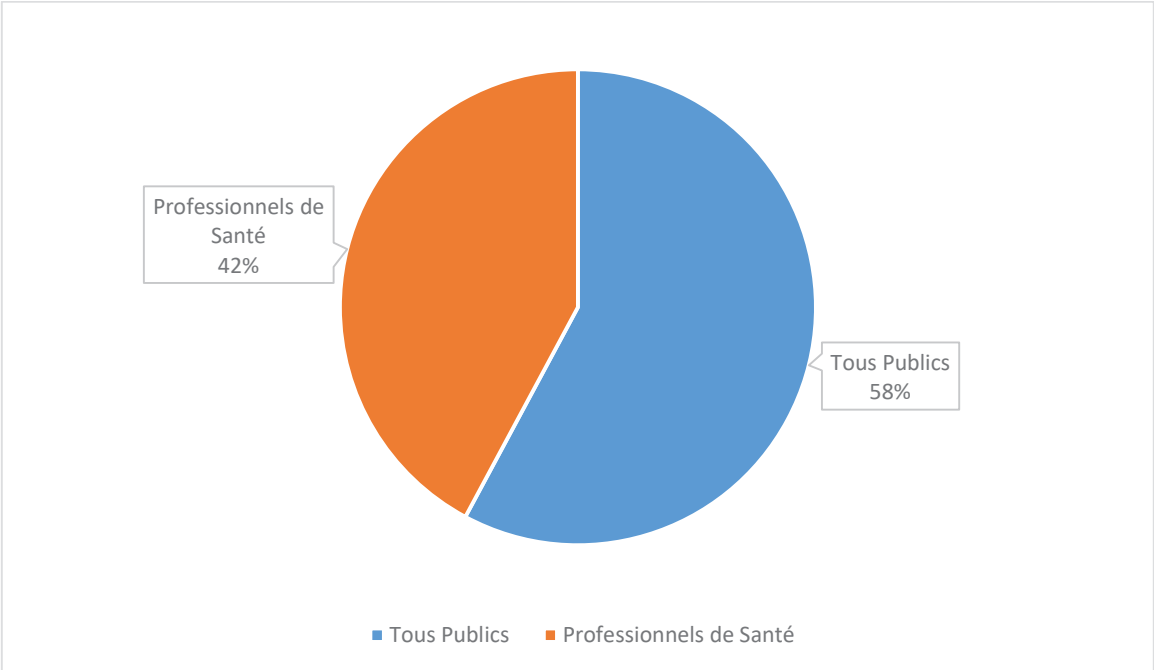


Figure 8 : Cible des SIADM

H- Gestion des droits

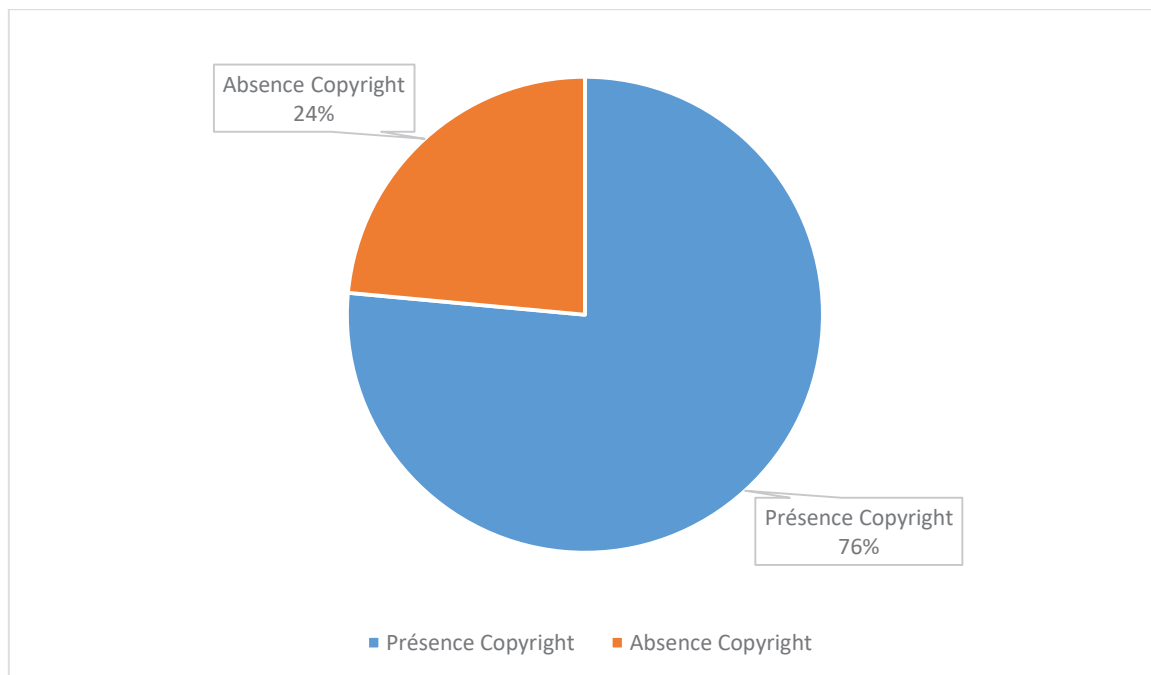


Figure 9 : Gestion des droits des SIADM

I- Certification HONcode

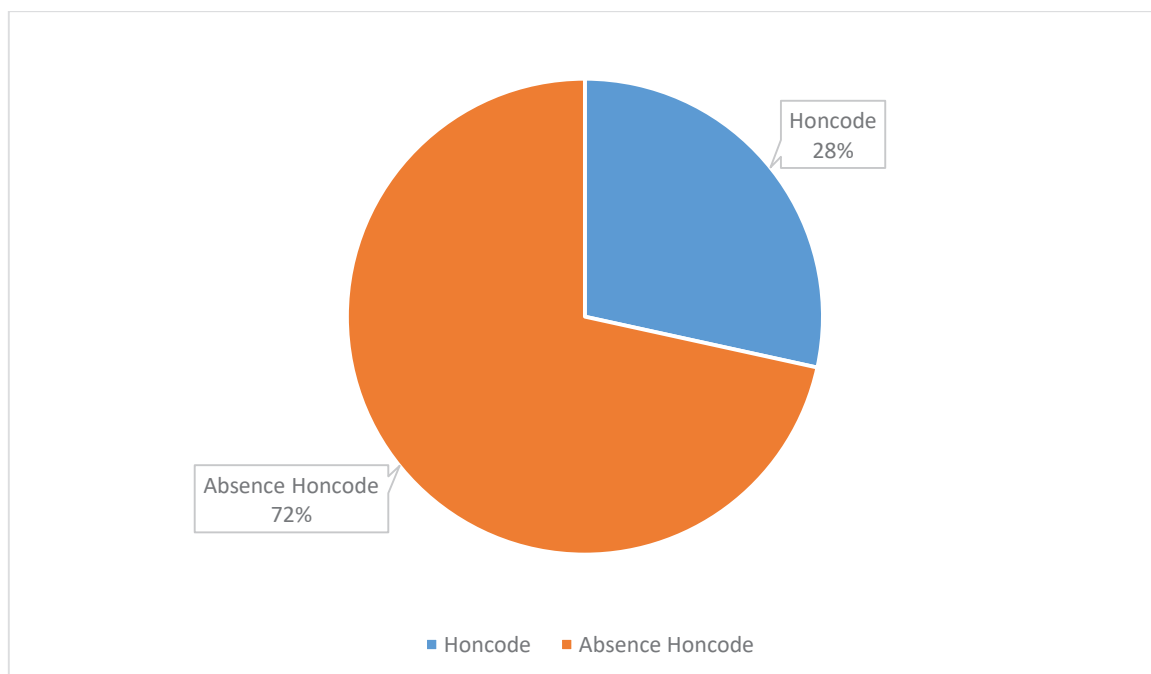


Figure 10 : Certification Honcode et SIADM

Il faut noter que plusieurs sites recensés ne sont pas français, mais Britanniques, Américains ou canadiens et par conséquent ne proposent pas de certification HONcode.

De plus la majorité des SIADM étant certifiés HONcode ne sont plus à jour de cette certification, ce qui représente 21 sites sur 29 recensés (certifiés jusqu'en 2015 suite au partenariat avec la HAS qui n'existe plus, le logo est toujours présent sur le site, mais il n'y a pas de notion de renouvellement de la certification).

Il n'est également pas précisé les SIADM ayant eu à financer la certification HONcode suite au changement des règles éditées par cette dernière en 2014.

J- Facilité de déplacement, ergonomie

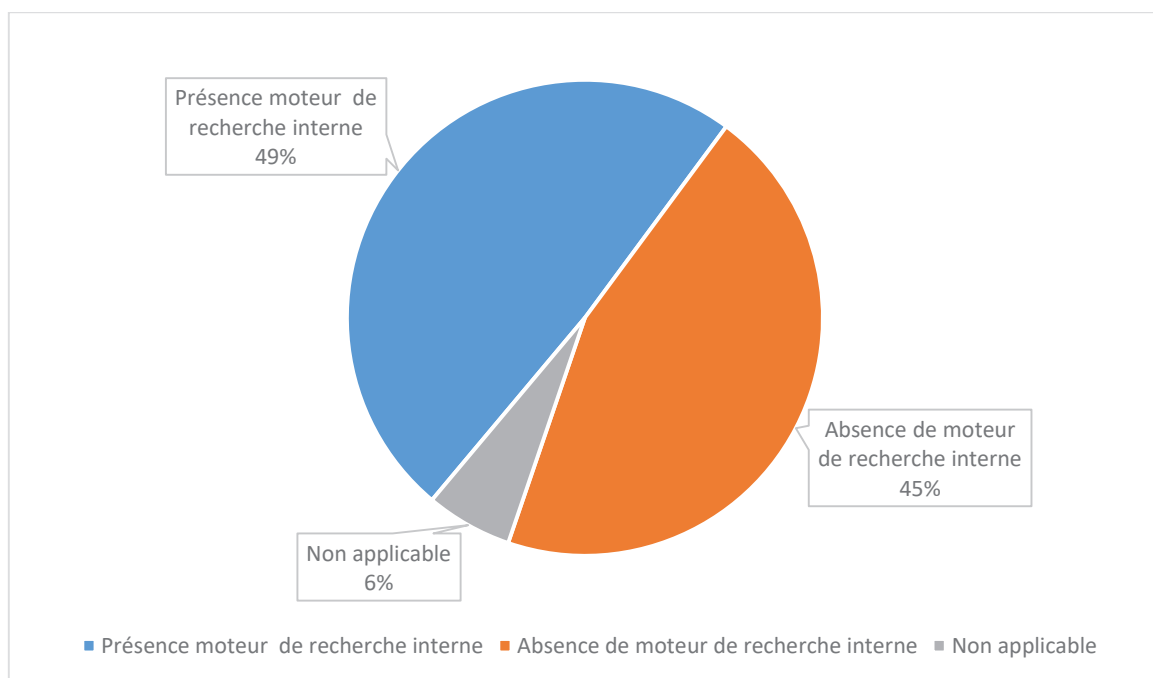


Figure 11 : Moteur de recherche interne et SIADM

Les 6% non applicables correspondent aux sites de questionnaire unique, ou d'échelle unique.

IV- Discussion

1) Principaux résultats

Au total 102 sites internet ont été recensés, ce qui permet d'obtenir une bonne représentativité des différents appareils corporels selon la classification CISP2. La grille descriptive créée comprend au total 17 items, ce qui peut paraître un nombre trop important, mais qui est en fait nécessaire pour que la grille soit la plus détaillée et complète possible. Les items bibliographiques sont tous extraits du Dublin Core [28]. De grandes institutions internationales utilisent le Dublin Core, comme la Bibliothèque Nationale de France [38] ou l'Organisation Mondiale de la Santé (OMS). Le choix d'utiliser le Dublin Core nous a paru pertinent, car nous traitons des données et ressources numériques, et nous voulions référencer ces données dans un format simple, reproductible et facilement interopérable. Concernant les critères de qualité, nous nous sommes appuyés sur des éléments forts et reproductibles, principalement extraits de Net Scoring [29] :

- Date de dernière mise à jour : témoigne de l'actualisation des données du SIADM et donc une partie de sa fiabilité.
- Indication de la cible visée par le contenu du SIADM.
- Source, citation des sources originales : critère premier pour la qualité de l'information médicale, et la confiance à lui accorder.
- Révélation : l'évaluation de la crédibilité de la source d'information d'Internet nécessite que la source révèle ses qualifications, ses références et associations pertinentes personnelles ou financières. Les critères importants relevés dans notre grille sont la source de financement et la déclaration de conflits d'intérêt (témoins de l'indépendance de l'auteur).
- Contact : Présence d'un webmaster désigné, qui peut être le créateur ou l'éditeur, avec possibilité de contact pour effectuer des remarques sur le contenu ou la forme.
- Facilité de déplacement et ergonomie du site : rapidité d'utilisation du SIADM, et rapidité à laquelle nous accédons à l'information.

La majeure partie des éléments de Honcode étant déjà reprise dans les éléments de notre grille (Autorité, Attribution, Justification, Professionnalisme, Transparence du Financement, Honnêteté dans la publicité), nous l'avons gardé comme simple item de la grille. Nous avons donc obtenu une grille descriptive qualitative que nous avons utilisée sur les 102 SIADM recensés. La grille s'est avérée applicable pour tous les sites recensés, peu importe leur type ou leur format de présentation. Les informations à relever étaient présentes sur la quasi-totalité des SIADM. Les informations ainsi présentées dans la grille permettaient d'avoir une vision synthétique du site visé. La démarche de recensement des informations était reproductible d'un site à l'autre. L'application de la grille sur les 102 sites recensés a permis de faire ressortir plusieurs tendances :

- Une majorité de contenus de type diagnostique ou thérapeutique, et ce en proportions presque égale (57 vs 60), ce qui paraît en rapport avec les résultats de précédentes études concernant les questions que se posent les médecins généralistes [21, 32]
-

- Des SIADM actualisés et à jour pour 63% d'entre eux. On pourra reprocher l'absence de donnée disponible pour 13% des SIADM quant à leur dernière date de mise à jour.
- Des sites ayant principalement une cible tous publics (58%), même si ont été classés dans tous publics des SIADM ayant une partie tous publics et une partie réservée aux professionnels de santé.
- Une certification Hon Code pour 28% d'entre eux seulement, chiffre qui s'explique par le non renouvellement du partenariat liant la HAS et Hon Code, la présence dans la liste de sites étrangers, ainsi que le coût de la procédure de certification, qui était gratuite auparavant.
- Enfin, de manière problématique, l'absence de révélation dans 1/3 (34%) des sites référencés, pose la question de la transparence et de la crédibilité de ces sites.

2) Intérêt de l'étude

L'idée de créer une grille descriptive qualitative pour les SIADM n'est pas récente [39]. Les critères de la grille créée auraient pu s'appuyer uniquement sur les critères du HON Code. Cependant, plusieurs éléments nous ont fait rechercher et utiliser d'autres ressources :

- La fin du partenariat entre la HAS et HONcode [40] en 2013
- L'introduction par la fondation d'une cotisation annuelle au renouvellement de la certification, dont la première étape reste gratuite. Son montant exact dépend de la notoriété du site ainsi certifié, introduisant un biais favorisant les sites à vocation commerciale, et une barrière d'entrée supplémentaire pour les sites d'information pure, bénévoles et indépendants.
- Le contrôle du contenu d'un site, et donc de la véracité des informations qui s'y trouvent, ne fait pas partie des critères de sélection : La certification par la fondation Health On the Net ne garantit pas la qualité de l'information disponible sur Internet. [41]
- La majorité des sites financés par l'industrie pharmaceutique arborent le HONcode, et des sites de qualité se voient contester leur HONcode. [42]
- Certains sites Web indépendants de référence ont décidé de ne plus afficher le logo HON : Prescrire, Formindep ...

Cette grille est la première à proposer une méthode de référencement bibliographique des ressources de santé sur internet pour la consultation de Médecine générale. Cette grille est importante, car consultable rapidement par le médecin généraliste au cabinet, avant même la consultation du SIADM qui y correspond. En effet, nous avons passé en moyenne 12 minutes pour remplir une grille pour un SIADM (la durée pouvait aller de 6 minutes à plus de 20 minutes en fonction), alors que la consultation de la grille permet d'obtenir toutes les informations attendues en moins d'une minute. Elle permet donc un gain de temps non négligeable dans la pratique du médecin généraliste en cabinet. De plus, elle peut être utilisée par n'importe quel médecin (ou professionnel de santé) pour analyser un site qui n'aurait pas été référencé dans ce travail. Elle permettra à ce dernier de rechercher les informations du SIADM visé de manière systématique, sans oubli de donnée. Et de connaître les informations pertinentes à rechercher sur tout site internet pour évaluer une partie de sa fiabilité/validité. En présentant les éléments importants dans la conception d'un SIADM, notre grille va permettre aux médecins généralistes de visualiser rapidement les critères bibliographiques d'un SIADM, ainsi que ceux qui vont laisser présager d'une information de qualité. Cette grille est également reproductible, nous avons ainsi pu analyser les 102 SIADM sélectionnés selon le même protocole et en respectant tous les items préétablis.

Cette étude est la première à référencer un nombre aussi important de SIADM (102), en regroupant les SIADM cités par d'autres sites. Les deux sites principalement utilisés pour la sélection des SIADM sont validés et fiables, puisqu'il s'agit du site de la société française de médecine générale (Membre du Collège de Médecine Générale) et du site de MG France, premier syndicat des médecins généralistes français, et seul syndicat mono-catégoriel de la médecine générale. Les deux autres ayant servi à la recherche de SIADM sont des blogs de Médecin généraliste, moins formalisés mais probablement plus proche de la pratique des médecins généralistes. Leur sélection nous paraît donc tout aussi importante à prendre en compte. Enfin elle présente une première cartographie détaillée du paysage des SIADM pour les médecins généralistes français.

3) Limites et critiques de l'étude

Il existe un biais de sélection dans les sites internet recensés : nous n'avons retenu que les SIADM gratuits, excluant de ce fait des SIADM payants de notre étude. Nous pouvons penser que les SIADM payants bénéficient de plus de rigueur et d'indépendance quant à leur réalisation. De plus, nous pouvons estimer que les mises à jour sont beaucoup plus régulières (principal argument des sites à abonnement). Nous avons également exclus des sites tels que Vidal Recos ou Thériaque, souvent utilisés par les Médecins généralistes en cabinet car associés à leur logiciel de prescription obligatoire. Il est donc probable que si nous avions inclus les sites payants, le niveau de qualité globale des SIADM aurait été meilleur.

Nous avons un autre biais de sélection sur le référencement des SIADM, car il n'existe pas à l'heure actuelle de support référençant tous les SIADM existants. De même nous n'avons pas pu trouver de méthode reproductible pour les rechercher : les SIADM sont peut être mal référencés sur les moteurs de recherche. La liste sélectionnée n'est donc pas exhaustive.

Concernant la constitution de la grille, nous avons utilisées des grilles de validation préexistantes qui sont des références dans leurs domaines. Pour autant, à l'exception du DublinCore, les deux autres grilles principales ne sont soit plus utilisées (NetScoring), soit ont perdu leur partenariat avec la HAS et semblent contestées par une partie de la population médicale [42].

Autre point soulevé : les sources des SIADM ont été recherchées et notées dans la grille mais nous n'avons pas comparé le contenu des informations énoncées sur les sites avec leurs sources respectives. Il nous est donc impossible de conclure quant à la qualité des informations présentées sur les SIADM.

L'évaluation de la crédibilité de la source d'information d'Internet nécessite que la source révèle ses qualifications, ses références et associations pertinentes personnelles ou financières. Cependant, il peut être difficile d'évaluer les références d'une source même lorsqu'elles sont correctement révélées : se pose ainsi le problème du rédacteur, qui bien que professionnel de santé va au-delà de son champ de formation ou d'expertise. Ou celui du manque de transparence du financement d'associations à l'origine de SIADM [43]. C'est pour cela que nous n'avons pas créé de score sur les critères de révélation et de source : la pondération apportée pour chaque SIADM aurait pu être biaisée par les points notés ci-dessus.

Une autre critique peut être faite sur l'actualisation du contenu de l'information de santé. Il n'y a pas eu de discrimination entre les SIADM sur ce point, mais il faut reconnaître qu'il existe des domaines à développement relativement lent, telle que la sémiologie, qui n'ont pas la même nécessité de fraîcheur d'information que les champs à développement rapide, tels que la recherche sur le SIDA ou l'évolution

d'une épidémie, qui exigent une information actualisée en permanence. Les premiers sites nommés auront donc peut être une date de dernière MAJ inférieure à 2016, mais seront toujours valides et à jour scientifiquement.

4) Ouverture

Plusieurs voies de réflexion existent suite au travail effectué sur cette grille et les SIADM. Il nous paraît important d'apporter une légitimité à cette grille, qui pourrait être amenée par :

- Validation par un groupe d'experts, comme par exemple un groupe de médecins créateurs eux même de SIADM. Leur expérience et leur état d'esprit (avec les critères qui leur sont parus importants) semblent intéressants pour juger cette grille.
- Validation par des internes de Médecine Générale, mieux formés à la recherche documentaire et aux technologies liées à internet.
- Validation par le médecin généraliste lui-même, à qui la grille pourrait convenir, et à laquelle il pourrait apporter les modifications qu'il souhaite pour sélectionner lui-même les SIADM qui lui apparaissent intéressants pour sa pratique.

Il nous paraît également important de diffuser cette grille. Plusieurs solutions existent :

- La diffusion en l'état avec les 102 sites étudiés, qui présente à l'heure actuelle le travail le plus abouti et exhaustif des SIADM disponibles en France.
- La diffusion de la grille sur un site comme la docdudoc, ce qui permettrait dans le même temps d'augmenter le nombre de sites présentés sur le site de la SFMG. On peut imaginer par exemple la possibilité de voir la grille en cliquant sur le SIADM qui nous intéresse, avant d'être redirigé sur le site visé. Ou une rubrique accessible depuis la docdudoc référençant notre grille.

L'écueil de la grille appliquée aux SIADM est le temps : le travail a été effectué fin Octobre 2016, et il faudra un travail de réactualisation chronophage de manière régulière (6 mois ? Plus ?).

Il serait également intéressant de vérifier l'accessibilité des SIADM sur Smartphones : leur format est-il adapté à une utilisation sur un petit écran tactile ?

Par ailleurs, nous n'avons pas effectué de distinction entre les SIADM dans cette étude. Or il apparaît que certains sites ne sont pas utilisables dans le temps imparti de la consultation médicale. Il pourrait être intéressant de différencier ces SIADM en termes de rapidité d'utilisation, d'ergonomie et de schémas logiques.

Nous espérons en tout cas que ce travail entraînera d'autres recherches sur les SIADM, qui nous paraissent l'avenir de la recherche d'information en réponse aux questions posées par les médecins, notamment en dehors du cabinet ou tout le monde possède de nos jours un smartphone et une connexion internet.

V- Conclusion

De la recherche d'information à la décision médicale, le médecin généraliste se retrouve confronté à plusieurs difficultés. A l'heure actuelle, la majeure partie des informations sont recueillies sur internet ou dans des logiciels dédiés.

Nous avons établi une liste de plus d'une centaine de sites internet d'aide à la décision médicale, répertoriés sur ladocdudoc, MG France et sur des blogs médicaux.

Puis nous avons créé une grille descriptive qualitative permettant de classer ces sites en s'appuyant sur les travaux du DublinCore, du NetScoring et du HonCode.

Les éléments constituant la grille retenue sont : le Titre du site internet, le Créateur (à l'origine de la rédaction du document), le Rédacteur (comité scientifique), le Sujet : Code CISP-2, la Description (contenu de la ressource), le Type de contenu, l'Éditeur (publication du document), la Date (création et dernière mise à jour, la Source (visibilité et fiabilité), la Langue employée sur le site, la Révélation (financement et conflit d'intérêt), la Cible du site (accès au site), la Gestion des Droits (Copyright), la Certification Honcode, la Communication (Webmaster et Adresse de contact), et la facilité de navigation (navigabilité, ergonomie).

Puis nous avons appliqué cette grille aux 102 SIADM recensés.

La grille s'est avérée applicable sur tous les sites recensés, peu importe leur type ou leur format de présentation, et a permis d'obtenir un résumé descriptif et qualitatif de chaque SIADM.

Ce travail apporte également une évaluation globale des SIADM accessible aux médecins généralistes français.

En présentant les éléments importants dans la conception d'un SIADM, notre grille va permettre aux médecins généralistes de visualiser rapidement les critères bibliographiques d'un SIADM, ainsi que ceux qui vont laisser présager d'une information de qualité.

Il sera intéressant de poursuivre ce travail pour obtenir sa validation, pour améliorer le référencement des SIADM et leur qualité, et pour faciliter l'accès aux informations médicales des médecins généralistes dans le cadre de l'Evidence Based Medicine.

VI- Bibliographie

- [1] Sackett, D.L., Rosenberg, W.M., Gray J.A., et al. Evidence based medicine: what it is and what it isn't. *BMJ* 1996;312:71-2.
- [2] Engelbrecht R. Expert systems for medicine--functions and developments. *Zentralblatt Gynakol.* 1997;119(9):428-434.
- [3] Teich, J., Osheroff, J., Pifer, E., Sittig, D., & Jenders, R. Clinical Decision Support in Electronic Prescribing: Recommendations and an Action Plan. *Journal of the American Medical Informatics Association* 2005;12(4), 365–376.
- [4] Hunt DL, Haynes RB, Hanna SE, Smith K. Effects of computer-based clinical decision support systems on physician performance and patient outcomes: a systematic review. *JAMA* 1998;280:1339-46.
- [5] Séroussi, B., & Bouaud, J. Systèmes informatiques d'aide à la décision en médecine: panorama des approches utilisant les données et les connaissances. *Pratique Neurologique FMC* 2014;5(4), 303–316.
- [6] Obez, C., Barisic, A.-M., Chatelier, W., et al. Les systèmes informatiques d'aide à la décision en antibiothérapie à propos d'une application en gériatrie. *Pathologie Biologie* 2004;52(10), 589–596.
- [7] Obez, C., Mondain, V., Barisic, et al. Apport des logiciels d'aide à la décision en antibiothérapie, *Antibiotiques* 2006;8(1), 5-16.
- [8] Triñanes, Y., Atienza, G., Louro-González, A., et al. Development and impact of computerised decision support systems for clinical management of depression: A systematic review. *Revista de Psiquiatria Y Salud Mental* 2015;8(3), 157–66.
- [9] Eslami S, Abu-Hanna A, De Keiser NF. Evaluation of outpatient computerized physician medication order entry systems: a systematic review. *J Am Med Inform Assoc.* 2007;Jul-Aug; 14(4):400-6.
- [10] Youman L, Concato J, Agostini JV. Use of computer decision support interventions to improve medication prescribing in older adults: a systematic revue. *Am J Geriatr Pharmacother.* 2008;6(2):119-29.
- [11] Chaudhry B, Wang J, Wu S, et al. Systematic review: impact of health information technology on quality, efficiency, and costs of medical care. *Ann Intern Med.* 2006;144(10): 742-52.
- [12] Pearson, S.-A., Moxey, A., Robertson, et al. Do computerised clinical decision support systems for prescribing change practice? A systematic review of the literature (1990-2007). *BMC Health Services Research* 2009;9(1), 154.
- [13] Adhikari, N. K. J., Beyene, J., Sam, J., & Haynes, R. B. Effects of Computerized Clinical Decision Support Systems on Practitioner Performance. *JAMA : The Journal of the American Medical Association* 2005;293(10), 1223–1238.
- [14] Kawamoto, K., Houlihan, C. a, Balas, E. A., & Lobach, D. F. Improving clinical practice using clinical decision support systems: a systematic review of trials to identify features critical to success. *British Medical Journal* 2005;5(12), 1409–1416.
- [15] Comble PH, Renaud Salis J-L, Lagouarde P, Darmoni S. Étude sur les systèmes d'aide à la décision médicale. Paris:Cegedim-Activ 2010; Commanditée par la HAS.

- [16] Syrowatka, A., Krömker, D., Meguerditchian, A. N., & Tamblyn, R. Features of Computer-Based Decision Aids: Systematic Review, Thematic Synthesis, and Meta-Analyses. *Journal of Medical Internet Research*, 2016;18(1), e20.
- [17] Dobrev, A., Haesner, M., Hüsing, et al. Benchmarking ICT Use among General Practitioners in Europe: Final Report. Bonn: Empirica, 2008;(April), 116.
- [18] l'Assurance Maladie. La rémunération sur objectifs de sante publique, deux ans après, 2014;1–47.
- [19] IPSOS. (2007). Le Dossier médical personnel (DMP) et les médecins - Ipsos Marketing [En ligne] ; (page consultée le 10/10/2016) <http://www.ipsos.fr/ipsosmarketing/actualites/2007-12-12-dossier-medical-personnel-dmp-et-medecins>
- [20] Bernard E., Arnould M., Saint-Lary O., et al. Internet use for information seeking in clinical practice: a cross-sectional survey among French general practitioners. *Int. J. Med. Inf.* 2012;81(7):493–499.
- [21] Battesti, E. Où trouver les réponses aux questions pratiques des médecins généralistes ? [Thèse d'exercice]. [France] : Université de Nice Sophia Antipolis (Nice). Faculté de Médecine 2008;85 p.
- [22] Houbart N. Internet et les médecins généralistes: évolution de 2002 à 2008 et perspectives [Thèse d'exercice]. [France]: Université Paul Sabatier (Toulouse). Faculté des sciences médicales Rangueil 2009;87 p.
- [23] Soubieux A., Lehr-Drylewicz A.-M. Comment les médecins généralistes utilisent-ils Internet au cours de leurs consultations ? : une enquête qualitative [Internet]. Tours, France: SCD de l'université de Tours 2013;75p.
- [24] Jakubovitch S., Bournot M.C., Cercier E., Tuffreau F. Les emplois du temps des médecins généralistes [Internet] 2012;8p.
- [25] Gigon G., Sende, Jean. Le moteur de recherche internet GOOGLE, un allié pour le médecin généraliste dans son cabinet médical de ville ? Université Pierre et Marie Curie (Paris), UFR de médecine Pierre et Marie Curie. 2013.
- [26] Croste E, Gay B, Maurice-Tison S. Médecine générale et Internet : association difficile ? Une enquête auprès de 300 médecins généralistes aquitains. *Médecine* 2006;2(8):372-7.
- [27] HAS la qualité de l'information de santé diffusée sur Internet Sommaire. (2007). [En ligne] ; (page consultée le 15/10/2016) http://www.has-sante.fr/portail/upload/docs/application/pdf/evaluation_qualite_site_sante_internet.pdf
- [28] DublinCore (2012). [En ligne] ; (page consultée le 01/10/2016) <http://dublincore.org/documents/dces/>
- [29] NetScoring (2005). [En ligne] ; (page consultée le 01/10/2016) <http://www.chu-rouen.fr/netscoring/>
- [30] HONcode (2014). [En ligne] ; (page consultée le 01/10/2016) <https://www.hon.ch/HONcode/French/>
- [31] Okkes I, Jamouille M, Lamberts H, et al. ICPC-2-E: the electronic version of ICPC-2. Differences from the printed version and the consequences. *Fam Pract* 2000; 17: 101–107.
- [32] Ely JW, Osheroff JA, Gorman PN, et al. A taxonomy of generic clinical questions : classification study. *BMJ.* 2000;321 (7258) : 429-32.

- [33] La docdudoc (n.d.). [En ligne] ; (page consultée le 01/06/2016)
http://www.sfmfg.org/theorie_pratique/outils_de_la_demarche_medicale/la_doc_du_doc/
- [34] Sites utiles en consultation de médecine générale (2016). [En ligne] ; (page consultée le 01/06/2016)
http://www.sfmfg.org/theorie_pratique/outils_de_la_demarche_medicale/la_doc_du_doc/sites_utilises_en_consultation_de_medecine_generale.html
- [35] Utilitaires en consultation MG France (2015). [En ligne] ; (page consultée le 01/06/2016)
<http://www.mgfrance.org/index.php/exercice/utilitaires-en-consultation>
- [36] Blog Docteur Milie (2016). [En ligne] ; (page consultée le 10/06/2016)
<http://www.docteurmilie.fr/wordpress/>
- [37] Antisèches de consultation (2016). [En ligne] ; (page consultée le 12/06/2016)
<https://antiseche.wordpress.com/>
- [38] BNF (2008). Dublin Core [en ligne] ; (page consultée le 12/06/2016)
http://www.bnf.fr/fr/professionnels/formats_catalogage/a.f_dublin_core.html
- [39] Bazin L. Élaboration d'une grille de sélection des sites médicaux. Bulletin des Bibliothèques de France (Paris) 1999;44:73-6.
- [40] HAS (2013). Vers une évolution de la certification des sites santé, [En ligne] http://www.has-sante.fr/portail/jcms/c_1590507/fr/vers-une-evolution-de-la-certification-des-sites-sante
- [41] Goncalves, P., Kowalski, V., Armand-goncalves, C., & Blanchemain, S. Le label Health On the Net reflète-t-il la qualité de l'information présentée par les sites qu'il certifie concernant la rhinopharyngite ?, Exercer 2014;115:219-23.
- [42] Dupagne, D. (2010). J'arrête le HonCode, [En ligne] ; (page consultée le 02/10/2016)
<http://www.atoute.org/n/article152.html>
- [43] Dupagne, D. (2010). HonCode (2), [En ligne] ; (page consultée le 02/10/2016)
<http://www.atoute.org/n/article153.html>

VII- Annexes

Annexe 1 : Application de la grille descriptive aux 102 SIADM recensés

Titre	La nomenclature du médecin généraliste
Adresse Internet	http://nomenclature-medecin-generaliste.freesite.host/
Créateur	Non retrouvé
Rédacteur	Non retrouvé
Sujet : Code CISP-2	*69 : Autres Procédures
Description	Cotation des actes en Médecine Générale, Quizz de Nomenclature et Différents Aides Mémoire
Type	Procédures administratives
Éditeur	Non retrouvé
Date	Date de création non connue, dernière Mise à Jour (MAJ) en 2016
Source	Non citée
Langue	Française
Révélation	Non retrouvée, absence de publicités
Cible du site	Accès libre, professionnels de santé
Gestion des Droits	Copyright La nomenclature du Médecin Généraliste
Certification Honcode	Non
Webmaster + Adresse de contact	Oui, absence de formulaire de contact
Facilité de déplacement	Moteur de recherche interne

Site 2 :

Titre	DREFC, Diffusion des Recommandations Francophones en Consultation de médecine générale
Adresse Internet	http://drefc.sfmfg.org/
Créateur	Société Française de Médecine Générale (SFMG)
Rédacteur	Guy AMELINEAU, Pascale ARNOULD, Michel ARNOULD, Nicolas DEDIEU-ANGLADE, Didier DUHOT, Bernard GAVID, Pierre FERRU, Elisabeth GRIOT, Jacques JOLY, Alain-Philippe MANIETTE, François RAINERI, Hervé VILAREM. Présence d'une équipe de Veille Documentaire.
Sujet : Code CISP-2	*68 et *69 : Autre référence et procédure
Description	Base de données permettant aux médecins et à leurs patients d'accéder aux données actualisées de la science pour chacun des 272 résultats de consultation du Dictionnaire des Résultats de Consultation.
Type	Recommandations
Éditeur	SFMG
Date	Date de création non retrouvée, date de dernière MAJ : 09/10/16
Source	Oui, renvoie vers les recommandations d'autres sites (HAS, ANAES, AFSSAPS, SFMG ...) donc fiable

Langue	Française
Révélation	Oui, SFMG, absence de publicités
Cible du site	Accès libre, professionnels de santé
Gestion des Droits	Tous droits réservés SFMG
Certification Honcode	Non
Webmaster + Adresse de contact	Oui, m.arnould@sfm.org
Facilité de déplacement	Recherche par Domaine, RC ou Promoteur

Site 3 :

Titre	RecoMedical (ex Tools&Docs)
Adresse Internet	http://recomedical.fr/
Créateur	SUAREZ VALENCIA Juan Sebastian, Médecin généraliste
Rédacteur	Contenu collaboratif, groupe de travail rattaché aux Départements de médecine générale des Universités Paris Diderot et Paris Descartes
Sujet : Code CISP-2	*68 et *69 : Autre référence et procédure
Description	Plateforme centralisée à de nombreux outils d'aide à la prise en charge du patient pendant la consultation de médecine générale (Recommandations de bonne pratique, Documents d'information-patients, Calculateurs, Scores)
Type	Recommandations
Éditeur	Départements de médecine générale des Universités Paris Diderot et Paris Descartes
Date	Date création 2013, dernière MAJ 2016
Source	Citée pour chaque recherche, fiable
Langue	Française
Révélation	Oui, Financement strictement indépendant de l'industrie pharmaceutique, commercialisation API Recomedical, absence de publicité
Cible du site	Accès libre limité (3 recherches par jour), inscription gratuite (recherches illimitées), professionnels de santé
Gestion des Droits	Tous droits réservés Juan Sebastián Suárez Valencia
Certification Honcode	Non
Webmaster + Adresse de contact	Oui, Suarez Valencia Juan Sebastian + contact@recomedical.fr ou Facebook Messenger
Facilité de déplacement	Moteur de recherche interne

Site 4 :

Titre	Référentiel des examens de biologie médicale Biomnis
Adresse Internet	http://www.biomnis.com/services/referentiel-des-examens/
Créateur	Biomnis
Rédacteur	Non retrouvés, mais adresses mails de contact en @Biomnis.com disponibles selon les examens recherchés, Directeur publication Francois Cornu

Sujet : Code CISP-2	*33 à *38 : Ex microbiologique/immunologique, Autre analyse de sang, Autre analyse d'urine, Autre analyse de selles, Cytologie/histologie, Autre analyse de laboratoire
Description	Informations relatives à toutes les analyses proposées par le laboratoire : pré-analytique, technique de dosage, intérêt clinique, cotation
Type	Diagnostique
Éditeur	Laboratoire Biomnis
Date	Date création et dernière MAJ non retrouvées
Source	Non retrouvée
Langue	Française
Révélation	Oui, financement Laboratoire Biomnis, absence de publicités
Cible du site	Accès Libre, professionnels de santé
Gestion des Droits	Tous droits réservés laboratoire Biomnis
Certification Honcode	Non
Webmaster + Adresse de contact	Oui, contact@biomnis.com
Facilité de déplacement	Moteur recherche par mot clé, code Biomnis, par spécialité ou initiale

Site 5 :

Titre	Memobio
Adresse Internet	http://www.memobio.fr/
Créateur	Adrien Nedelec, interne de biologie dans le cadre de sa thèse
Rédacteur	Adrien Nedelec, collaborateurs cités universitaires
Sujet : Code CISP-2	*33 à *38 : Ex microbiologique/immunologique, Autre analyse de sang, Autre analyse d'urine, Autre analyse de selles, Cytologie/histologie, Autre analyse de laboratoire
Description	Aide à la réalisation et l'interprétation des analyses de biologie médicale
Type	Diagnostique
Éditeur	Adrien Nedelec
Date	Date création 2008, dernière MAJ 2012
Source	Citée, fiable
Langue	Française
Révélation	Oui, Absence de publicités ou de financements externes
Cible du site	Accès libre, professionnels de santé
Gestion des Droits	Copyright Memobio
Certification Honcode	Non
Webmaster + Adresse de contact	Oui, nedelec@memobio.fr
Facilité de déplacement	Moteur de Recherche interne

Site 6 :

Titre	CISMeF Bonnes Pratiques
Adresse Internet	http://doccismef.chu-rouen.fr/

Créateur	CHU Rouen
Rédacteur	Département d'Informatique et d'Information Médicales CHU Rouen
Sujet : Code CISP-2	*68 et *69 : Autre référence et procédure
Description	Catalogue et Index des Sites Médicaux de langue Française. Son but est de faciliter l'accès à l'information de santé pour les professionnels mais aussi les patients et le grand public, en recensant les sites et documents médicaux présents sur l'Internet répondant à certains critères de qualité.
Type	Tous
Éditeur	CHU Rouen, directeurs éditoriaux Pr Stefan Darmoni et Mr Benoit Thirion
Date	Date création 1995, date dernière MAJ 2016
Source	Citées, fiables
Langue	Française
Révélation	Oui, Financement CHU, Financement Conseil Régional, Financement sur projets de recherche ... Absence de publicités. Conflits d'intérêt énoncés
Cible du site	Accès libre, tous publics
Gestion des Droits	Copyright CHU Rouen
Certification Honcode	Oui, non à jour
Webmaster + Adresse de contact	Oui, maitre-toile.cismef@chu-rouen.fr
Facilité de déplacement	Moteur de recherche

Site 7 :

Titre	Guide du Bon Usage des examens d'imagerie médicale
Adresse Internet	http://gbu.radiologie.fr/
Créateur	Société Française de Radiologie et la Société Française de Médecine Nucléaire sous l'égide de la Haute Autorité de Santé et de l'Autorité de sûreté nucléaire
Rédacteur	Liste des rédacteurs rubrique Liste des contributeurs (radiologues), Présence comité directorial et comité de pilotage
Sujet : Code CISP-2	*41 : Radiologie diagnostique, Imagerie
Description	Référentiel de bonnes pratiques à l'usage des médecins qui sont amenés à demander ou à réaliser des examens d'imagerie médicale
Type	Diagnostique
Éditeur	Société Française de Radiologie et la Société Française de Médecine Nucléaire sous l'égide de la Haute Autorité de Santé et de l'Autorité de sûreté nucléaire
Date	Date création 01/01/2013, absence de MAJ
Source	Citée, HAS et ANSM, fiables
Langue	Française
Révélation	Absence de publicité, Source financement non retrouvée (Etat?)
Cible du site	Accès libre, professionnels de santé
Gestion des Droits	Absence de copyright
Certification Honcode	Non
Webmaster + Adresse de contact	Oui, guides@sfradiologie.org

Facilité de déplacement	Arbre déroulant par spécialité, absence moteur de recherche interne
-------------------------	---

Site 8 :

Titre	Arbres décisionnels médicaux
Adresse Internet	http://www.medg.fr/arbres-decisionnels-medicaux/
Créateur	Thomas Higel
Rédacteur	Thomas Higel (Interne de médecine générale puis Médecin Généraliste), et rédaction coopérative
Sujet : Code CISP-2	*43 : Autre procédure diagnostique
Description	Arbres décisionnels médicaux et fiche mémoire pour la pratique de médecine générale
Type	Diagnostique
Éditeur	Thomas Higel
Date	Date création Octobre 2012, Date dernière MAJ 30 Septembre 2016
Source	Citées pour chaque arbre décisionnel, fiables
Langue	Française
Révélation	Non, absence publicité
Cible du site	Accès libre, professionnels de santé et étudiants médecine
Gestion des Droits	Aucun copyright
Certification Honcode	Non
Webmaster + Adresse de contact	Oui, Thomas Higel, formulaire de contact sur le site
Facilité de déplacement	Absence moteur de recherche ou raccourci accès aux fiches

Site 9 :

Titre	Convertisseur d'unités de mesure en biochimie médicale
Adresse Internet	http://www.aly-abbara.com/utilitaires/convertisseur/convertisseur_biochimie_generale.html
Créateur	Dr Aly Abbara (Gynécologue Obstétricien)
Rédacteur	Dr Aly Abbara (Gynécologue Obstétricien)
Sujet : Code CISP-2	*34 : Autre analyse de sang
Description	Convertisseur d'unités de mesure en biochimie médicale
Type	Diagnostique
Éditeur	Dr Aly Abbara
Date	Date création inconnue, date dernière MAJ 25/05/2010
Source	Non citée
Langue	Française
Révélation	Oui, absence de publicité, auto financement
Cible du site	Accès libre, tous publics
Gestion des Droits	Aucun copyright
Certification Honcode	Non (mais site principal aly-abbara.com certifié HON-Code)
Webmaster + Adresse de contact	Non retrouvé, formulaire de contact sur le site principal aly-abbara.com

Facilité de déplacement	Recherche par arbre déroulant, absence moteur de recherche interne
-------------------------	--

Site 10 :

Titre	Medicalcul
Adresse Internet	http://medicalcul.free.fr/
Créateur	Dr Philippe Mignard, P.H. service Urgences/SMUR, C.H. Marne-la-Vallée (77)
Rédacteur	Dr Philippe Mignard, P.H. service Urgences/SMUR
Sujet : Code CISP-2	*69 : Autres procédures
Description	Calcul de Scores cliniques et biologiques
Type	Diagnostique et Prévention
Éditeur	Dr Philippe Mignard
Date	Dates création non retrouvée, date dernière MAJ 22/07/2016
Source	Citées pour chaque calcul, fiables
Langue	Française
Révélation	Non retrouvée, Absence de publicités
Cible du site	Accès libre, professionnels de santé
Gestion des Droits	Aucun copyright
Certification Honcode	Non
Webmaster + Adresse de contact	Oui, philippe.mignard@free.fr
Facilité de déplacement	Index alphabétique et par spécialité, absence moteur de recherche interne

Site 11 :

Titre	Service Public, rubrique Social-Santé
Adresse Internet	https://www.service-public.fr/
Créateur	Administration française
Rédacteur	Administration française
Sujet : Code CISP-2	*62 : contact administratif
Description	Site officiel de l'administration française pour les démarches administratives en Santé ou du domaine Social
Type	Démarches Administratives
Éditeur	Administration française
Date	Date création non retrouvée, Date dernière MAJ 2016
Source	Citée (Textes de Loi), fiable
Langue	Française
Révélation	Oui, Etat, Publicité sur le site
Cible du site	Accès libre, tous publics
Gestion des Droits	Absence de copyright
Certification Honcode	Non
Webmaster + Adresse de contact	Oui, formulaire de contact présent
Facilité de déplacement	Liste par rubriques, moteur de recherche interne

Site 12 :

Titre	Maladies à Déclaration Obligatoire
Adresse Internet	http://www.invs.sante.fr/Dossiers-thematiques/Maladies-infectieuses/Maladies-a-declaration-obligatoire
Créateur	Institut de Veille Sanitaire en Santé (INVS)
Rédacteur	InVS
Sujet : Code CISP-2	*69 : autres procédures
Description	Liste des maladies à déclaration obligatoires et détails des démarches pour déclarer un cas
Type	Démarches Administratives
Éditeur	Santé Publique France
Date	Date création non retrouvée, date dernière MAJ 2016
Source	Citée (texte légal), fiable
Langue	Française
Révélation	Oui, Etat, absence de publicité sur le site
Cible du site	Accès libre, tous publics
Gestion des Droits	Tous droits réservés InVS 2011
Certification Honcode	Non
Webmaster + Adresse de contact	Oui, formulaire de contact
Facilité de déplacement	Liste, absence moteur de recherche interne

Site 13 :

Titre	Diagnosaurus (ex Diagnosis Pro)
Adresse Internet	http://accessmedicine.com/diag.aspx
Créateur	McGraw-Hill Education
Rédacteur	McGraw-Hill Education
Sujet : Code CISP-2	A43 : autre procédure diagnostique
Description	Outil d'aide aux diagnostics et diagnostics différentiels
Type	Aide au Diagnostic
Éditeur	McGraw-Hill Education
Date	Date de création non retrouvée, Dernière MAJ 2016
Source	Citées
Langue	Anglaise
Révélation	Oui, Éditeur privé, Vente de produits, Absence de publicité
Cible du site	Sur inscription, Professionnels de santé
Gestion des Droits	Tous droits réservés McGraw-Hill Global Education Holdings
Certification Honcode	Non
Facilité de déplacement	Oui, OnlineCustomer-Service@mheducation.com
Facilité de déplacement	Liste alphabétique, recherche par symptôme, maladie ou organe, absence moteur de recherche interne

Site 14 :

Titre	Isabel Healthcare, the Symptom Checker
Adresse Internet	http://symptomchecker.isabelhealthcare.com/suggest_diagnoses_advanced/landing_page
Créateur	Isabel Healthcare
Rédacteur	P. Ramnarayan, MRCPCH, MD, Chief Medical Advisor
Sujet : Code CISP-2	A29 : Autre sp Général
Description	La mission de Isabel Healthcare est d'améliorer la rapidité et la pertinence des soins aux patients dans le monde entier en fournissant aux cliniciens et aux patients des aides informatiques pratiques pour aider au diagnostic
Type	Aide au diagnostic
Éditeur	Isabel Healthcare
Date	Date de création 2000, Date dernière MAJ 2016
Source	Citée (oriente vers sites, de Wikipédia à sites médicaux confirmés, ou à des sites de l'industrie pharmaceutique), non fiable
Langue	Anglaise
Révélation	Non, financement autre que dons non explicité, absence de publicités
Cible du site	Accès libre, tous publics
Gestion des Droits	Tous droits réservés Isabel Healthcare 2016
Certification Honcode	Non
Webmaster + Adresse de contact	Oui, Don.Bauman@isabelhealthcare.com
Facilité de déplacement	Recherche par Diagnostic ou Symptômes (entrée âge, genre, symptômes, région de vie), absence moteur de recherche interne

Site 15 :

Titre	Orphanet
Adresse Internet	http://www.orpha.net/
Créateur	Inserm (Institut National de la Santé et de la Recherche Médicale)
Rédacteur	multiples, toujours cités, correspondent à médecins de référence dans les pathologies correspondantes
Sujet : Code CISP-2	A99 : Maladie de nature/site non précisé
Description	Portail des maladies rares et des médicaments orphelins
Type	Diagnostic, thérapeutique
Éditeur	Éditeur s experts
Date	Date création 1997, date dernière MAJ 2016
Source	Toujours citées, fiables
Langue	Française
Révélation	Oui, Inserm, la Direction Générale de la Santé française et la Commission Européenne, absence de publicités
Cible du site	Accès libre, tous publics
Gestion des Droits	Absence de copyright
Certification Honcode	Oui, non à jour

Webmaster + Adresse de contact	Oui, contact.orphanet@inserm.fr
Facilité de déplacement	Moteur recherche interne

Ste 16 :

Titre	Institut National du Cancer
Adresse Internet	http://www.e-cancer.fr/publications
Créateur	Institut National du Cancer
Rédacteur	Institut National du Cancer
Sujet : Code CISP-2	A79 : Cancer NCA
Description	Fiches actualisées sur la PEC préventive, diagnostique et thérapeutique et de suivi des pathologies Néoplasiques
Type	Prévention, Diagnostique et thérapeutique
Éditeur	Institut National du Cancer
Date	Date création 2004, date dernière MAJ 2016
Source	Citée (HAS, recommandations françaises), fiable
Langue	Française
Révélation	Oui, financement par l'état, détails donnés, absence de publicité
Cible du site	Accès libre, tous publics
Gestion des Droits	Absence copyright
Certification Honcode	Non
Webmaster + Adresse de contact	Oui, formulaire de contact
Facilité de déplacement	Recherche publication par thème, public, type de cancer, année, langue ou collection, absence moteur de recherche interne

Site 17 :

Titre	Oncologik
Adresse Internet	http://www.oncologik.fr/
Créateur	OncoLor
Rédacteur	OncoLor, cités pour chaque article, coordinateurs et rédacteurs en partie universitaires
Sujet : Code CISP-2	A79 : Cancer NCA
Description	Outil consacré à l'édition collaborative de référentiels de prise en charge en oncologie
Type	Prévention, diagnostique et thérapeutique
Éditeur	OncoLor
Date	Date création non retrouvée, date dernière MAJ 2016
Source	Citée (Reco HAS, modifications datées et visibles), fiable
Langue	Française
Révélation	Non retrouvée, absence de publicité
Cible du site	Accès libre, tous publics
Gestion des Droits	Oui, tous droit réservés
Certification Honcode	Oui, non à jour

Webmaster + Adresse de contact	Oui, absence formulaire contact
Facilité de déplacement	Moteur recherche interne, ou par ordre alphabétique ou organe ou structure

Site 18 :

Titre	Orthodose
Adresse Internet	https://orthodose.com/fr/
Créateur	“Cabinet Médical – Le Roseau”, Vincent Vandenhoute, MD
Rédacteur	Vincent Vandenhoute, MD
Sujet : Code CISP-2	A01 : Douleur générale, de site multiple
Description	Aide à la prescription et aux calculs de doses dans la prise en charge antalgique de palier 3
Type	Thérapeutique
Éditeur	Vincent Vandenhoute, MD
Date	Date création non retrouvée, date dernière MAJ 2016
Source	Non citée
Langue	Française
Révélation	Non retrouvée, absence de publicité
Cible du site	Accès libre, tous publics
Gestion des Droits	Copyright 2016
Certification Honcode	Oui, à jour
Webmaster + Adresse de contact	Oui, support@orthodose.com
Facilité de déplacement	Rubriques puis logiciel interne, absence moteur de recherche

Site 19 :

Titre	Decision Box Laval University
Adresse Internet	http://www.decisionbox.ulaval.ca/index.php?id=810&L=0
Créateur	Université de Laval (Canada)
Rédacteur	Université de Laval (Canada), avec révision par universitaires
Sujet : Code CISP-2	A69 : autres procédures générales
Description	La Boîte à décision résume les données scientifiques récentes sur des interventions pour lesquelles les bénéfices sont contrebalancés par des risques, rendant la décision clinique plus difficile. Cet outil est conçu pour faciliter la comparaison des risques et des bénéfices de toutes les options disponibles
Type	Aide Thérapeutique
Éditeur	Université de Laval (Canada)
Date	Date création et dernière MAJ non retrouvées
Source	Citées pour chaque option décrite, fiables
Langue	Française
Révélation	Non retrouvée, absence de publicité
Cible du site	Accès libre, version patients et cliniciens

Gestion des Droits	Copyright Université de Laval
Certification Honcode	Non
Webmaster + Adresse de contact	Oui, formulaire de contact
Facilité de déplacement	Menu déroulant, absence moteur de recherche interne

Site 20 :

Titre	Cochrane (et Cochrane Library)
Adresse Internet	http://france.cochrane.org/
Créateur	Cochrane France
Rédacteur	Cochrane France, chercheurs cités (avec leurs publications)
Sujet : Code CISP-2	Chapitre A : Général et non spécifié
Description	Site ayant pour but de favoriser la prise de décisions de santé éclairées par les données probantes, grâce à des revues systématiques pertinentes, accessibles et de bonne qualité et à d'autres synthèses de données de recherche
Type	Tous
Éditeur	Cochrane
Date	Date création 2010, date de dernière MAJ 2016
Source	Citées, fiables
Langue	Française
Révélation	Oui, financement par le Ministère des Affaires Sociales, de la Santé et des Droits des Femmes et bénéficie du soutien financier de l'Université Paris Descartes, L'Assistance Publique – Hôpitaux de Paris (APHP), absence de publicités
Cible du site	Accès libre, tous publics
Gestion des Droits	Copyright Cochrane
Certification Honcode	Non
Webmaster + Adresse de contact	Oui, communication@cochrane.fr
Facilité de déplacement	Moteur de recherche interne

Site 21 :

Titre	Affections Longue Durée (ALD)
Adresse Internet	http://www.has-sante.fr/portail/jcms/c_565292/toutes-les-listes-des-actes-et-prestations-lap-pour-les-ald
Créateur	Haute Autorité de Santé (HAS)
Rédacteur	Haute Autorité de Santé (HAS)
Sujet : Code CISP-2	A69 : autres procédures
Description	L'ensemble des actes et prestations pour les ALD (APALD) - hors maladies rares
Type	Procédures administratives
Éditeur	Haute Autorité de Santé (HAS)
Date	Date création non retrouvée, date dernière MAJ 2016
Source	Citées, HAS, fiables

Langue	Française
Révélation	Etat (HAS), absence de publicité
Cible du site	Accès libre, tous publics
Gestion des Droits	Oui, Copyright HAS 2015
Certification Honcode	Non
Webmaster + Adresse de contact	Oui, formulaire de contact
Facilité de déplacement	Liste numérotée, absence moteur de recherche interne

Site 22 :

Titre	Medscape emedecine
Adresse Internet	http://emedicine.medscape.com/
Créateur	Medscape
Rédacteur	Cités pour chaque spécialité médicale, présence d'un comité de lecture
Sujet : Code CISP-2	A99 : Maladie de nature/site non précisé
Description	Description et cours sur un très grand nombre de maladies, actualisé fréquemment
Type	Diagnostique et thérapeutique
Éditeur	Medscape
Date	Date création non retrouvée, date dernière MAJ 2016
Source	Citées pour chaque item décrit, nombreuses et fiables
Langue	Anglaise
Révélation	Non retrouvée, Présence de publicités
Cible du site	Accès libre, professionnels de santé
Gestion des Droits	Copyright WebMD
Certification Honcode	Non
Webmaster + Adresse de contact	Oui, formulaire de contact
Facilité de déplacement	Recherche par spécialités puis maladies par ordre alphabétique, absence moteur de recherche interne

Site 23 :

Titre	Minerva EBM
Adresse Internet	http://www.minerva-ebm.be/fr/home.asp
Créateur	Minerva EBM
Rédacteur	Nommés sur le site, présence d'un comité de rédaction (professeurs, docteurs ou pharmaciens)
Sujet : Code CISP-2	A69 : autres procédures générales
Description	Revue d'Evidence-Based Medicine dont le but est la promotion et la diffusion d'une information scientifique indépendante. Minerva apporte une analyse critique des publications pertinentes dans la littérature internationale.
Type	Prévention, thérapeutique et administratif
Éditeur	Roy Remmen

Date	Date création non retrouvée, date dernière MAJ 24/10/2016
Source	Citées pour chaque article, fiables
Langue	Française
Révélation	Oui, réalisé avec le soutien financier de l'INAMI, indépendant de sponsors et de l'industrie pharmaceutique, absence de publicités
Cible du site	Accès libre, professionnels de santé
Gestion des Droits	Oui, tous droits réservés
Certification Honcode	Oui, à jour
Webmaster + Adresse de contact	Oui, redaction@minerva-ebm.be
Facilité de déplacement	Moteur de recherche interne

Site 24 :

Titre	The NNT (Number Needed to treat)
Adresse Internet	http://www.thennt.com/
Créateur	The NNT team (Jarone Lee, Koustav Mukherjee, Joshua Quaas, Daniel Runde, Graham Walker, all MDs)
Rédacteur	The NNT team (Jarone Lee, Koustav Mukherjee, Joshua Quaas, Daniel Runde, Graham Walker, all MDs)
Sujet : Code CISP-2	A69 : autres procédures générales
Description	Cadre et Système de notation pour évaluer les thérapies en fonction de leurs avantages et les inconvénients en termes de nombre de patient, et Système d'évaluation de diagnostic par signe du patient, symptôme, test de laboratoire ou d'étude.
Type	Aide diagnostique et thérapeutique
Éditeur	The NNT
Date	Date création 2010, date dernière MAJ 2016
Source	Citées (articles princeps), fiables
Langue	Anglaise
Révélation	Oui, absence de publicités ou de financements privés
Cible du site	Accès libre, professionnels de santé
Gestion des Droits	Tous droits réservés The NNT
Certification Honcode	Non
Webmaster + Adresse de contact	Oui, formulaire de contact
Facilité de déplacement	Recherche par diagnostic ou thérapeutique, liste alphabétique, absence moteur de recherche interne

Site 25 :

Titre	Trip database
Adresse Internet	http://www.tripdatabase.com/
Créateur	Jon Brassey and Dr Chris Price
Rédacteur	Jon Brassey and Dr Chris Price
Sujet : Code CISP-2	A69 : autres procédures générales

Description	Trip est un moteur de recherche clinique conçu pour permettre aux utilisateurs de trouver et d'utiliser des données de recherche de qualité pour soutenir leur pratique accessible facilement et rapidement
Type	Prévention, diagnostique et thérapeutique
Éditeur	Trip Ltd
Date	Date création 1997, date dernière MAJ 2016 (mise à jour toutes les 2 semaines)
Source	Citées (articles princeps), fiables
Langue	Anglaise
Révélation	Oui, présence de publicités, financements accessibles sur le site
Cible du site	Accès libre, tous publics
Gestion des Droits	Tous droits réservés Trip Database
Certification Honcode	Non
Webmaster + Adresse de contact	Oui, jon.brassey@tripdatabase.com
Facilité de déplacement	Moteur de recherche interne

Site 26 :

Titre	Université Médicale Virtuelle Francophone et Campus Cerimes
Adresse Internet	http://umvf.cerimes.fr/
Créateur	Université Numérique Francophone des Sciences de la Santé et du Sport, Université Médicale Virtuelle Francophone (UMVF)
Rédacteur	Collège des Enseignants de chaque spécialité, universitaire
Sujet : Code CISP-2	A99 : Maladie de nature/site non précisé
Description	Ressources pédagogiques validées par les collèges de spécialités de ses composantes ou issues des sites des facultés françaises, par spécialité ou par année d'étude
Type	Prévention, diagnostique et thérapeutique
Éditeur	UMVF
Date	Date de création 2003, date de dernière MAJ 2016
Source	Citées, fiables
Langue	Française
Révélation	Oui, Financement universités et Ministères, absence de publicité
Cible du site	Accès libre, professionnels santé
Gestion des Droits	Copyright UNF3S
Certification Honcode	Non
Webmaster + Adresse de contact	Oui, webmaster@umvf.org
Facilité de déplacement	Liste par spécialité puis cours, absence moteur de recherche interne

Site 27 :

Titre	Antibioclic
Adresse Internet	http://antibioclic.com/
Créateur	Dr Pauline Jeanmougin

Rédacteur	Dr Pauline Jeanmougin, présence d'un comité d'experts universitaire
Sujet : Code CISP-2	A50 : Médication/ Prescription/ Injection
Description	Guide d'antibiothérapie rationnelle en soins primaires, pour un bon usage des antibiotiques
Type	Thérapeutique
Éditeur	Dr Pauline Jeanmougin
Date	Date création non retrouvée, date dernière MAJ Octobre 2016
Source	Oui, citées pour chaque pathologie (SPILF principalement), fiables
Langue	Française
Révélation	Oui, absence publicité, financement par l'Université Paris Diderot, conflits intérêts déclarés
Cible du site	Accès libre, professionnels de santé
Gestion des Droits	Copyright 2016
Certification Honcode	Oui, non à jour
Webmaster + Adresse de contact	Oui, contact.antibioclic@gmail.com
Facilité de déplacement	Recherche par domaine anatomique puis pathologie, puis 5 variables individuelles (adulte, enfant, grossesse, allaitement, IR), absence moteur de recherche interne

Site 28 :

Titre	Antibiolor
Adresse Internet	http://www.antibiolor.org/
Créateur	Réseau Lorrain d'Antibiologie - CHRU Nancy
Rédacteur	Rédacteurs Antibio guide et Antibioville cités (Médecins universitaires)
Sujet : Code CISP-2	A50 : Médication/ Prescription/ Injection
Description	Guide d'antibiothérapie pour la médecine de ville, avec 2 guides : Antibio guide et Antibioville
Type	Thérapeutique
Éditeur	Réseau Lorrain d'Antibiologie
Date	Date de création non retrouvée, date dernière MAJ 2016
Source	Sources non citées
Langue	Française
Révélation	Non retrouvée, absence de publicité
Cible du site	Accès libre, tous publics
Gestion des Droits	Tous droits réservés Antibio guide
Certification Honcode	Non
Webmaster + Adresse de contact	Oui, antibiolor@chru-nancy.fr
Facilité de déplacement	Rubriques, absence moteur de recherche interne

Site 29 :

Titre	Infectiologie.com
Adresse Internet	http://www.infectiologie.com/

Créateur	Société de Pathologie Infectieuse de Langue Française (SPILF)
Rédacteur	Société de Pathologie Infectieuse de Langue Française, Directeur de la publication : Docteur Serge Alfandari, comité d'expert présent
Sujet : Code CISP-2	A78 : autre maladie infectieuse NCA
Description	Concerne prise en charge des maladies tropicales, des migrants et les pathologies liées aux voyages, avec présence du Pilly et du Popi
Type	Prévention, Aide diagnostique et thérapeutique
Éditeur	Société de Pathologie Infectieuse de Langue Française
Date	Date de création non retrouvée, date dernière MAJ Octobre 2016
Source	Citées, fiables
Langue	Française
Révélation	Oui, financement par cotisation adhérents SPILF et du Collège des Universitaires de Maladies Infectieuses et Tropicales (CMIT), absence de publicités, conflits intérêts déclarés
Cible du site	Accès libre, tous publics
Gestion des Droits	Tous droits réservés Infectiologie.com
Certification Honcode	Oui, à jour
Webmaster + Adresse de contact	Oui, formulaire de contact
Facilité de déplacement	Moteur recherche interne

Site 30 :

Titre	Abécédaire de Pédiatrie
Adresse Internet	http://abecedaires-de-medecine.org/pediatrie_fr/
Créateur	CHU Rouen
Rédacteur	Rédacteur principal : Olivier Mouterde, département de Pédiatrie du CHU Rouen (universitaire) + liste de tous les rédacteurs
Sujet : Code CISP-2	A99 : Maladie de nature/site non précisé
Description	Abécédaire de pédiatrie, correspond à des propositions pour éviter les erreurs le plus souvent constatées, donnant lieu à des attitudes dangereuses ou inadaptées
Type	Aide diagnostique et thérapeutique en pédiatrie
Éditeur	Abécédaire de Pédiatrie
Date	Date de Création 1997, Date de dernière MAJ 04/2013
Source	Non retrouvée
Langue	Française
Révélation	Oui, Financement laboratoire pharmaceutique, présence de publicité
Cible du site	Accès libre, professionnels de santé
Gestion des Droits	Aucun
Certification Honcode	Non
Webmaster + Adresse de contact	Oui, olivier.mouterde@chu-rouen.fr
Facilité de déplacement	Liste alphabétique, absence moteur de recherche interne

Site 31 :

Titre	Mpedia
Adresse Internet	http://www.mpedia.fr/
Créateur	Association Française de Pédiatrie Ambulatoire
Rédacteur	Association Française de Pédiatrie Ambulatoire, présence d'un comité scientifique et de pilotage
Sujet : Code CISP-2	A99 : Maladie de nature/site non précisé
Description	Conseils de pédiatrie à destination des parents
Type	Prévention, diagnostique et thérapeutique
Éditeur	Association Française de Pédiatrie Ambulatoire
Date	Date de création non retrouvée, date de dernière MAJ 2016
Source	Sources citées, fiables
Langue	Française
Révélation	Non, présence publicité et Partenaires
Cible du site	Accès libre, tous publics (patients surtout)
Gestion des Droits	Tous droits réservés Mpedia
Certification Honcode	Oui, non à jour
Webmaster + Adresse de contact	Oui, formulaire de contact
Facilité de déplacement	Moteur de recherche interne

Site 32 :

Titre	PAP Pédiatrie (Pas à Pas)
Adresse Internet	http://www.pap-pediatrie.com/
Créateur	Elsevier Masson
Rédacteur	Liste auteurs (médecins) citée, Société Française de Pédiatrie, Coordinateur Olivier Mouterde
Sujet : Code CISP-2	A69 : autres procédures générales
Description	Arbres décisionnels pédiatriques commentés
Type	Aide diagnostique
Éditeur	Elsevier Masson
Date	Date de création 2007, date de dernière MAJ 2016
Source	Citées pour chaque article, fiables
Langue	Française
Révélation	Oui, financement laboratoire pharmaceutique, absence de publicité
Cible du site	Accès libre, professionnels de santé
Gestion des Droits	Copyright Elsevier Masson
Certification Honcode	Non
Webmaster + Adresse de contact	Oui, formulaire de contact
Facilité de déplacement	Moteur de recherche interne ou recherche par spécialité pédiatrique

Site 33 :

Titre	Pediadoc
Adresse Internet	http://pediadoc.fr/

Créateur	Département universitaire de Médecine Générale de Toulouse, Pr Stéphane Oustric
Rédacteur	Drs Michel BISMUTH, Pierre BOYER, Lucie DESJOURS, Motoko DELAHAYE, Pierre André ATTARD, Leila LATROUS, Patrice BOUISSOU, Isabelle CLAUDET et aux Pr Charlotte CASPER, Maithé TAUBER
Sujet : Code CISP-2	A69 : autres procédures générales
Description	Support à tous les médecins en situation d'accueil d'un enfant en consultation médicale, description des examens cliniques
Type	Aide diagnostique
Éditeur	MG FER
Date	Date de création non retrouvée, date de dernière MAJ 15/06/2014
Source	Citée, fiable
Langue	Française
Révélation	Non retrouvée, absence de publicité
Cible du site	Accès libre, professionnels de santé
Gestion des Droits	Tous droits réservés MG FER et PEDIADOC
Certification Honcode	Non
Webmaster + Adresse de contact	Oui, contact@pediadoc.fr
Facilité de déplacement	Moteur de recherche interne, Consultation par Age ou par catégorie

Site 34 :

Titre	Pediadol
Adresse Internet	http://www.pediadol.org/
Créateur	ATDE-Pédiadol
Rédacteur	Groupe Pédiadol (cf qui sommes-nous?)
Sujet : Code CISP-2	A01 : Douleur générale/ de site multiple
Description	Site d'aide à la PEC de la douleur chez l'enfant (médicaments, posologies, protocoles, voies non médicamenteuses ...)
Type	Aide thérapeutique
Éditeur	ATDE-Pédiadol
Date	Date de création non retrouvée, date de dernière MAJ 2016
Source	Citées (AMM), fiables
Langue	Française
Révélation	Oui, financement par congrès annuel, absence de publicité
Cible du site	Accès libre, tous publics
Gestion des Droits	Copyright ATDE-Pédiadol
Certification Honcode	Non
Webmaster + Adresse de contact	Oui, pediadol@yahoo.fr
Facilité de déplacement	Moteur de recherche interne ou rubrique

Site 35 :

Titre	Cercle d'Investigations Cliniques et Biologiques en Allergologie Alimentaire (CICBAA)
-------	---

Adresse Internet	http://www.cicbaa.com/
Créateur	CICBAA
Rédacteur	Médecins, citées sous chaque article
Sujet : Code CISP-2	A92 : Allergie/ Réaction Allergique
Description	Description allergènes alimentaires, recettes, régimes d'éviction, banque de donnée ...
Type	Thérapeutique
Éditeur	CICBAA
Date	Date création non trouvée, date dernière MAJ 27/06/2015
Source	Non retrouvée
Langue	Française
Révélation	Oui, cotisations adhérents CICBAA dont laboratoires pharmaceutiques, absence de publicité
Cible du site	Accès libre, tous publics
Gestion des Droits	Tous droits réservés CICBAA
Certification Honcode	Oui, non à jour
Webmaster + Adresse de contact	Oui, contact.cicbaa@gmail.com
Facilité de déplacement	Rubriques, absence moteur de recherche interne

Site 36 :

Titre	Allergienet
Adresse Internet	http://www.allergienet.com
Créateur	Drs Claire Laur et Etienne Bidat
Rédacteur	Drs Claire Laur, Etienne Bidat et Fabienne Rancé (Pneumo-allergologues)
Sujet : Code CISP-2	A92 : Allergie/ Réaction Allergique
Description	Informations pratiques sur l'asthme et les allergies (respiratoires, alimentaires et cutanées)
Type	Aide thérapeutique et diagnostique
Éditeur	Dr Etienne Bidat
Date	Date création 15 avril 2013, date dernière MAJ 28 Septembre 2016
Source	Non retrouvée
Langue	Française
Révélation	Oui, auto financé par Dr Bidat, Absence de publicité
Cible du site	Accès libre, tous publics
Gestion des Droits	Aucun copyright
Certification Honcode	Non
Webmaster + Adresse de contact	Oui, e.bidat@wanadoo.fr
Facilité de déplacement	Moteur de recherche interne et rubriques

Site 37 :

Titre	Antisèches de consultation en Médecine Générale
Adresse Internet	https://antiseche.wordpress.com/

Créateur	Yem (pseudonyme, médecin généraliste installé)
Rédacteur	Yem (pseudonyme, médecin généraliste installé)
Sujet : Code CISP-2	A69 : autres procédures générales
Description	Outils pour faciliter la consultation, renvoie vers sites ou schémas d'aide à la décision médicale accessibles en consultation
Type	Aide diagnostique et thérapeutique
Éditeur	Yem (pseudonyme, médecin généraliste installé)
Date	Date de création 07/2012, Date dernière MAJ 10/2016
Source	Citée pour chaque article, au moins toujours une fiable par article
Langue	Française
Révélation	Non retrouvée, présence de publicité
Cible du site	Accès libre, professionnels de santé
Gestion des Droits	Aucun
Certification Honcode	Non
Webmaster + Adresse de contact	Oui, formulaire de contact
Facilité de déplacement	Moteur de recherche interne, ou recherche par catégorie (domaine anatomique)

Site 38 :

Titre	Bulletin d'information de Pharmacologie
Adresse Internet	http://www.bip31.fr/
Créateur	Professeur MONTASTRUC, chef du service de pharmacologie du CHU de Toulouse
Rédacteur	Professeur Montastruc et l'équipe de pharmacologie clinique et Pharmacovigilance
Sujet : Code CISP-2	A87 : Complication de traitement Médical
Description	Informations récentes, validées et indépendantes sur le médicament dans les divers domaines de la Pharmacologie et Alertes de Pharmacovigilance
Type	Aide thérapeutique
Éditeur	CHU Toulouse
Date	Date de création non retrouvée, date dernière MAJ 07/10/16
Source	Citée, fiable
Langue	Française
Révélation	Non retrouvée, Absence de publicité
Cible du site	Accès libre, professionnels de santé
Gestion des Droits	Copyright bip31
Certification Honcode	Oui, non à jour
Webmaster + Adresse de contact	Oui, contact@bip31.fr
Facilité de déplacement	Absence moteur de recherche interne, Rubriques

Site 39 :

Titre	Société Française d'Accompagnement et de Soins Palliatifs (SFAP)
-------	--

Adresse Internet	http://www.sfap.org/
Créateur	Société Française d'Accompagnement et de Soins Palliatifs (SFAP)
Rédacteur	SFAP, Directeur Publication : Charles Jousselein (MD), CHU Bichat
Sujet : Code CISP-2	A20 : Demande et discussion euthanasie, A25 : Peur de la mort
Description	Site de renseignements sur les soins palliatifs et l'évolution du droit sur la fin de vie
Type	Thérapeutique, Procédures administratives, Ethique
Éditeur	Société Française d'Accompagnement et de Soins Palliatifs (SFAP)
Date	Date de création non retrouvée, date dernière MAJ 2016
Source	Citée, fiable
Langue	Française
Révélation	Non retrouvée, absence de publicité
Cible du site	Accès libre, tous publics
Gestion des Droits	Tous droits réservés SFAP
Certification Honcode	Non
Webmaster + Adresse de contact	Oui, formulaire de contact
Facilité de déplacement	Moteur de recherche interne

Site 40 :

Titre	Portail Soins Palliatifs Canadien
Adresse Internet	http://www.portailpalliatif.ca/fr_CA/Main+Site+Navigation/Home.aspx
Créateur	Portail canadien en soins palliatifs
Rédacteur	Portail canadien en soins palliatifs
Sujet : Code CISP-2	A20 : Demande et discussion euthanasie, A25 : Peur de la mort
Description	Soins palliatifs et terminaux, accompagnement, deuil et perte (site canadien)
Type	Thérapeutique, Procédures administratives, Ethique
Éditeur	Portail canadien en soins palliatifs
Date	Date de création Février 2004, date dernière MAJ 2016
Source	Partiellement citée, non fiable
Langue	Française
Révélation	Oui, financement par Cancercare Manitoba et Office régional de la santé de Manitoba, absence de publicité
Cible du site	Accès libre, tous publics
Gestion des Droits	Tous droits réservés Portail canadien en soins palliatifs
Certification Honcode	Non
Webmaster + Adresse de contact	Oui, info@portailpalliatif.ca
Facilité de déplacement	Moteur de recherche interne

Site 41 :

Titre	La Médecine du Sport
Adresse Internet	http://www.lamedecinedusport.com/

Créateur	Laboratoire Menarini, revue Médecins du sport
Rédacteur	Dr Jean-Marie Coudreuse (unité de médecine du sport, pôle de MPR, CHU Salvator, Marseille), présence comité de rédaction
Sujet : Code CISP-2	A29 : Autre sp Général, A80 : Traumatisme, A82 : Effet tardif traumatisme, A88 : Effet secondaire de facteurs physiques
Description	Informations sur l'actualité en médecine du sport (profession, traumatologie, nutrition, physiologie ...)
Type	Aide diagnostique et thérapeutique
Éditeur	Expression Média
Date	Date création 04/2014, date dernière MAJ 10/2016
Source	Citée, fiable
Langue	Française
Révélation	Oui, financement LABORATOIRES MENARINI, absence de publicité, absence de conflit d'intérêt
Cible du site	Accès libre, tous publics
Gestion des Droits	Non retrouvée
Certification Honcode	Non
Webmaster + Adresse de contact	Oui, contact@lamedecinedusport.com
Facilité de déplacement	Moteur de recherche interne et Rubriques

Site 42 :

Titre	Société Française de Médecine de l'Exercice et du Sport (SFMES)
Adresse Internet	http://www.sfmes.org/
Créateur	SFMES
Rédacteur	SFMES
Sujet : Code CISP-2	A29 : Autre sp Général, A80 : Traumatisme, A82 : Effet tardif traumatisme, A88 : Effet secondaire de facteurs physiques
Description	Actualités de la médecine du sport, aide aux certificats ...
Type	Aide diagnostique et thérapeutique
Éditeur	SFMES
Date	Date création non retrouvée, date dernière MAJ 2016
Source	Citée, fiable
Langue	Française
Révélation	Non, Mentions légales non accessibles, Financement Powerade et Fujifilm, absence de publicité
Cible du site	Accès libre, tous publics
Gestion des Droits	SFMES Copyright 2014
Certification Honcode	Non
Webmaster + Adresse de contact	Oui, formulaire de contact
Facilité de déplacement	Moteur de recherche interne

Site 43 :

Titre	Flying Doctor
-------	---------------

Adresse Internet	http://www.medsyn.fr/perso/g.perrin/aero/public/main.htm
Créateur	Dr Gilles Perrin
Rédacteur	Dr Gilles Perrin (médecin aéronautique libéral)
Sujet : Code CISP-2	A29 : Autre S/P Général
Description	Médecine aéronautique et conseils aux voyageurs en avion
Type	Aide Préventive et thérapeutique
Éditeur	Dr Gilles Perrin
Date	Date de création non retrouvée, date dernière MAJ 2014
Source	Non retrouvée
Langue	Française
Révélation	Oui, auto financement et présence publicités
Cible du site	Accès libre, tous publics
Gestion des Droits	Copyright Docteur Gilles Perrin
Certification Honcode	Oui, non à jour
Webmaster + Adresse de contact	Oui, formulaire de contact
Facilité de déplacement	Absence moteur de recherche interne, recherche rubriques

Site 44 :

Titre	Urgences Online
Adresse Internet	http://www.urgences-serveur.fr/spip.php?page=famille-codu
Créateur	Campus numérique de médecine d'urgence
Rédacteur	Citées avant chaque protocole ou articles, Médecins urgentistes, présence comité de rédaction
Sujet : Code CISP-2	A69 : autres procédures générales
Description	Protocoles de prise en charge de médecine d'urgences et actualités en médecine d'urgence
Type	Aide diagnostique et thérapeutiques
Éditeur	Urgences Online
Date	Date de création non retrouvée, date de dernière MAJ 24/10/2016
Source	Citées pour chaque protocole, fiable
Langue	Française
Révélation	Oui, site Web indépendant non influencé par les promoteurs et l'industrie pharmaceutique, absence de publicité
Cible du site	Accès libre, professionnels de santé
Gestion des Droits	Tous droits réservés Urgences Online
Certification Honcode	Oui, non à jour
Webmaster + Adresse de contact	Oui, formulaire de contact
Facilité de déplacement	Moteur de recherche interne

Site 45 :

Titre	Calendrier vaccinal
Adresse Internet	http://social-sante.gouv.fr/prevention-en-sante/preserver-sa-sante/calendrier-vaccinal

Créateur	Ministère de la Santé
Rédacteur	Ministère de la santé
Sujet : Code CISP-2	A44 : Vaccination et Médecine préventive
Description	Calendrier Vaccinal 2016
Type	Aide prévention et thérapeutique
Éditeur	Ministère de la Santé
Date	Date de création 26/03/2015, date de dernière MAJ 24/08/2016
Source	Citée, fiable
Langue	Française
Révélation	Etat, absence de publicité
Cible du site	Accès libre, tous publics
Gestion des Droits	Non retrouvée
Certification Honcode	Non
Webmaster + Adresse de contact	Oui, Formulaire pour écrire au ministre de la Santé
Facilité de déplacement	Non applicable, livret calendrier en un bloc

Site 46 :

Titre	Institut Pasteur
Adresse Internet	http://www.pasteur.fr/fr/map
Créateur	Institut Pasteur
Rédacteur	Institut Pasteur, Directeur de la publication : Jean-François Chambon (MD)
Sujet : Code CISP-2	A44 : Vaccination et Médecine préventive, A98 : Gestion santé, Médecine préventive
Description	Prévention et traitement maladie infectieuses, Mais principalement conseils de santé aux voyageurs, vaccination et risques sanitaires,
Type	Aide Prévention, thérapeutique
Éditeur	Institut Pasteur
Date	Date de création non retrouvée, date de dernière MAJ 2016
Source	Citées (Bulletin épidémiologique Hebdomadaire, BEH), fiable
Langue	Française
Révélation	Non retrouvée, fondation privée à but non lucratif, Absence de publicité
Cible du site	Accès libre, tous publics
Gestion des Droits	Tous droits réservés Institut Pasteur
Certification Honcode	Non
Webmaster + Adresse de contact	Oui, absence adresse mail ou formulaire de contact
Facilité de déplacement	Recherche pays sur carte Globe interactive, moteur de recherche interne

Site 47 :

Titre	SafeTravel
Adresse Internet	http://www.safetravel.ch/

Créateur	Astral
Rédacteur	Dr Lisa Moris Sommer, Katharina Kanappa, Prof. François Chappuis
Sujet : Code CISP-2	A44 : Vaccination et Médecine préventive, A98 : Gestion santé, Médecine préventive
Description	Conseils médicaux Suisses aux voyageurs
Type	Aide Prévention et thérapeutique
Éditeur	Astral
Date	Date création non trouvée, date de dernière MAJ 28/10/2016
Source	Citée (recommandations officielles du Comité d'experts en médecine des voyages et recommandations de l'Office Fédéral de la Santé Publique), fiable
Langue	Française
Révélation	Oui, Financement laboratoires pharmaceutiques et banque (GSK, Swiss Med Bank ...), Absence de publicité
Cible du site	Accès libre, tous publics
Gestion des Droits	Tous droits réservés
Certification Honcode	Oui, non à jour
Webmaster + Adresse de contact	Oui, contact@astral.ch
Facilité de déplacement	Moteur de recherche interne

Site 48 :

Titre	Conseils aux voyageurs
Adresse Internet	http://www.diplomatie.gouv.fr/fr/conseils-aux-voyageurs/
Créateur	France Diplomatie, Ministère des affaires étrangères
Rédacteur	France Diplomatie, Ministère des affaires étrangères
Sujet : Code CISP-2	A44 : Vaccination et Médecine préventive, A98 : Gestion santé, Médecine préventive
Description	Conseils aux voyageurs médicaux, mais aussi administratifs, sociaux économiques et sécuritaires, pays par pays, avec zones à éviter ...
Type	Aide Prévention
Éditeur	France Diplomatie, Ministère des affaires étrangères
Date	Date de création non retrouvée, pas de dernière MAJ 24/10/2016
Source	Non citée
Langue	Française
Révélation	Etat, absence de publicité
Cible du site	Accès libre, tous publics
Gestion des Droits	Tous droits réservés
Certification Honcode	Non
Webmaster + Adresse de contact	Oui, formulaire de contact
Facilité de déplacement	Recherche pays sur carte Globe interactive, moteur de recherche interne

Site 49 :

Titre	Centres Anti Poison et Toxicovigilance
Adresse Internet	http://www.centres-antipoison.net/index.html
Créateur	Centres Anti Poison et Toxicovigilance
Rédacteur	Centres Anti Poison et Toxicovigilance
Sujet : Code CISP-2	A84 à A86 : Intoxication par substance médicamenteuse, Effet secondaire substance médicamenteuse, Effet toxique substance non médicamenteuse
Description	Annuaire numéros Centres anti Poison, articles comité de coordination toxicovigilance, consignes de base après prise substance ...
Type	Aide thérapeutique
Éditeur	Centres Anti Poison et Toxicovigilance sur serveur APHP
Date	Date de création non retrouvée, date dernière MAJ Mai 2016
Source	Citée, fiable
Langue	Française
Révélation	Non retrouvée, absence de publicité
Cible du site	Accès libre, tous publics
Gestion des Droits	Non retrouvé
Certification Honcode	Non
Webmaster + Adresse de contact	Oui, yvan.daniel@lrb.aphp.fr
Facilité de déplacement	Absence moteur de recherche interne, recherche par rubriques

Site 50 :

Titre	VIH.org
Adresse Internet	http://vih.org/
Créateur	Association PISTE (Promotion de l'information scientifique, thérapeutique, épidémiologique sur le sida)
Rédacteur	Spécialistes francophones du VIH/sida et de jeunes chercheurs et médecins concernés. Direction rédaction : Pr Gilles Pialoux, universitaire
Sujet : Code CISP-2	B90 : Infection par le virus VIH, SIDA
Description	Site d'information et de discussion sur le Virus de l'immunodéficience humaine (VIH) et sur la réponse à l'épidémie de sida
Type	Prévention, aide diagnostique et thérapeutique
Éditeur	Association PISTE (Promotion de l'information scientifique, thérapeutique, épidémiologique sur le sida), Rue 89
Date	Date de création 2004, date dernière MAJ 2016
Source	Citées pour chaque article, fiables
Langue	Française
Révélation	Oui, financement ministère et Soutiens de laboratoires pharmaceutiques, absence de publicité
Cible du site	Accès libre, tous publics
Gestion des Droits	Absence de copyright
Certification Honcode	Non
Webmaster + Adresse de contact	Oui, formulaire de contact
Facilité de déplacement	Moteur de recherche interne

Site 51 :

Titre	Stethonet Hémato
Adresse Internet	http://www.stethonet.org/fmc/hemato/pdf/tel.htm
Créateur	Stethonet
Rédacteur	Dr Claire Kulescki Sauvage - Hématologue
Sujet : Code CISP-2	B80 à B87 : Anémie par déficience en fer, par carence vit B12, Autre anémie, Purpura/défaut de coagulation, Globules blancs anormaux, Splénomégalie
Description	Arbres de diagnostics d'hématologie
Type	Diagnostique
Éditeur	Stethonet
Date	Date de création 2000, date de dernière MAJ 2003
Source	Non citées
Langue	Française
Révélation	Non retrouvée, présence publicité
Cible du site	Accès libre, professionnels de santé
Gestion des Droits	Aucun retrouvé
Certification Honcode	Non
Webmaster + Adresse de contact	Oui, stethonet@gmail.com
Facilité de déplacement	Recherche par rubrique, absence moteur de recherche interne

Site 52 :

Titre	Hepatoweb
Adresse Internet	http://hepatoweb.com/
Créateur	Dr Didier Mennequier, Gastro-entérologue
Rédacteur	Dr Didier Mennequier, Gastro-entérologue, Directeur du Centre de Traitement de l'Information Médicale des Armées (CeTIMA)
Sujet : Code CISP-2	Chapitre D : Système digestif
Description	Site qui a pour but d'aider les patients et les praticiens dans le domaine de l'Hépatologie, de la Gastroentérologie et de l'Alcoologie
Type	Diagnostique et thérapeutique
Éditeur	Dr Didier Mennequier, Gastro-entérologue
Date	Date de création 2000, date dernière MAJ 2016
Source	Citées pour chaque article, fiables
Langue	Française
Révélation	Oui, partenariats, déclaration conflits intérêt citée, présence de publicité
Cible du site	Accès libre, tous publics
Gestion des Droits	Tous droits réservés Hepatoweb
Certification Honcode	Oui, à jour
Webmaster + Adresse de contact	Oui, formulaire de contact
Facilité de déplacement	Moteur de recherche interne

Site 53 :

Titre	Mal au Ventre
Adresse Internet	http://www.malauventre.fr/
Créateur	Mayoly Spindler
Rédacteur	Mayoly Spindler
Sujet : Code CISP-2	D01 : Douleur et crampe abdominale, D93 : syndrome côlon irritable
Description	Information du grand public des Troubles Fonctionnels Intestinaux.
Type	Thérapeutique
Éditeur	Mayoly Spindler
Date	Date création non trouvée, date dernière MAJ 28/06/2016
Source	Citées, non fiables
Langue	Française
Révélation	Oui, financée par laboratoire Mayoly Spindler, absence de publicité
Cible du site	Accès libre, tous publics
Gestion des Droits	Tous droits réservés Mayoli Spindler
Certification Honcode	Oui, non à jour
Webmaster + Adresse de contact	Oui, formulaire de contact
Facilité de déplacement	Absence moteur de recherche interne, Recherche par rubriques

Site 54 :

Titre	Société Nationale Française de Gastro Entérologie (SNFGE)
Adresse Internet	http://www.snfge.org/
Créateur	SNFGE
Rédacteur	SNFGE
Sujet : Code CISP-2	Chapitre D : système digestif
Description	Informations dans le domaine de l'hépatogastroentérologie et l'oncologie digestive (recommandations, conseils de pratique...)
Type	Diagnostique, prévention et thérapeutique
Éditeur	SNFGE
Date	Date création 1996, date dernière MAJ 2016
Source	Citées pour chaque article scientifique, fiables
Langue	Française
Révélation	Oui, financée par l'association, absence de publicité
Cible du site	Accès libre, tous publics
Gestion des Droits	Absence de copyright
Certification Honcode	Oui, non à jour
Webmaster + Adresse de contact	Oui, formulaire de contact
Facilité de déplacement	Moteur de recherche interne et recherche par rubrique

Site 55 :

Titre	Société Française d'Ophtalmologie, SFO, polycopié national du collège
-------	---

Adresse Internet	http://www.sfo.asso.fr/professionnels/polycopie-national-du-college-des-ophtalmologistes-universitaires-de-france
Créateur	SFO
Rédacteur	SFO
Sujet : Code CISP-2	Chapitre F : Œil
Description	Informations dans le domaine de l'ophtalmologie, items ECN du polycopié du collègue
Type	Diagnostique et thérapeutique
Éditeur	SFO
Date	Date de création non retrouvée, Date dernière MAJ 2010 pour polycopié
Source	Citées, fiables
Langue	Française
Révélation	Non retrouvée, absence de publicité
Cible du site	Accès libre, tous publics
Gestion des Droits	Copyright CYIM
Certification Honcode	Non
Webmaster + Adresse de contact	Oui, sfo@sfo.asso.fr
Facilité de déplacement	Moteur de recherche interne et par rubriques

Site 56 :

Titre	Dépistage des troubles visuels chez l'enfant
Adresse Internet	http://social-sante.gouv.fr/prevention-en-sante/sante-des-populations/enfants/article/depistage-des-troubles-visuels-chez-l-enfant
Créateur	Ministère de la santé
Rédacteur	Ministère de la santé
Sujet : Code CISP-2	F29 : autre S/P de l'Œil
Description	Livret de dépistage explicatif des troubles visuels de l'enfant
Type	Diagnostique
Éditeur	Ministère de la santé
Date	Date de création et dernière MAJ 2016
Source	Citée, fiable
Langue	Française
Révélation	Etat, absence de publicité
Cible du site	Accès libre, tous publics
Gestion des Droits	Non retrouvée
Certification Honcode	Non
Webmaster + Adresse de contact	Oui, Formulaire pour écrire au ministre de la Santé
Facilité de déplacement	Moteur de recherche interne

Site 57 :

Titre	Iconographie Ophtalmologique
-------	------------------------------

Adresse Internet	http://edouard.benois.pagesperso-orange.fr/photos.htm
Créateur	Docteur Edouard BENOIS, ophtalmologue
Rédacteur	Docteur Edouard BENOIS, ophtalmologue
Sujet : Code CISP-2	F30 : Examen clinique de l'Œil
Description	Atlas imagerie d'ophtalmologie
Type	Diagnostique
Éditeur	Docteur Edouard BENOIS, ophtalmologue
Date	Dates création et dernière MAJ non retrouvées
Source	Non citée
Langue	Française
Révélation	Non retrouvée, absence de publicité
Cible du site	Accès libre, tous publics
Gestion des Droits	Aucun copyright
Certification Honcode	Non
Webmaster + Adresse de contact	Oui, oph-villedieu@orange.fr
Facilité de déplacement	Absence moteur de recherche interne

Site 58 :

Titre	Basse Vision
Adresse Internet	http://www.ophtalmo.net/bv/index.html
Créateur	Centre d'Evaluation et de Rééducation Basse Vision de la Clinique Sourdille de Nantes
Rédacteur	Centre d'Evaluation et de Rééducation Basse Vision de la Clinique Sourdille de Nantes
Sujet : Code CISP-2	F05 : Autre perturbation de la vision
Description	Informations sur la déficience visuelles sur le plan pratique, médical et légal
Type	Thérapeutique, Procédures administratives
Éditeur	Centre d'Evaluation et de Rééducation Basse Vision de la Clinique Sourdille de Nantes
Date	Date de création et dernière MAJ non retrouvée
Source	Non citée
Langue	Française
Révélation	Non retrouvée, absence de publicité
Cible du site	Accès libre, tous publics
Gestion des Droits	Copyright CERBV, LEV, ZANLONGHI
Certification Honcode	Non
Webmaster + Adresse de contact	Oui, xavier.zanlonghi@wanadoo.fr
Facilité de déplacement	Absence de moteur recherche interne, rubriques latérales

Site 59 :

Titre	Dépistage trouble de l'audition chez l'enfant
-------	---

Adresse Internet	http://social-sante.gouv.fr/prevention-en-sante/sante-des-populations/enfants/article/depistage-des-troubles-de-l-audition-chez-l-enfant
Créateur	Ministère de la santé
Rédacteur	Ministère de la santé
Sujet : Code CISP-2	H02 : Problème Audition
Description	Livret de dépistage explicatif des troubles auditifs de l'enfant
Type	Diagnostique
Éditeur	Ministère de la santé
Date	Date de création et dernière MAJ 2016
Source	Citée, fiable
Langue	Française
Révélation	Etat, absence de publicité
Cible du site	Accès libre, tous publics
Gestion des Droits	Non retrouvée
Certification Honcode	Non
Webmaster + Adresse de contact	Oui, Formulaire pour écrire au ministre de la Santé
Facilité de déplacement	Moteur de recherche interne

Site 60 :

Titre	Esculape ORL
Adresse Internet	http://www.esculape.com/fmc-orl.html
Créateur	Dr Hugues RAYBAUD, médecin retraité
Rédacteur	Dr Hugues RAYBAUD, médecin généraliste retraité, qualifications énumérées
Sujet : Code CISP-2	Chapitre H : Oreille
Description	Cours rapides sur principales pathologies d'ORL rencontrées en médecine Générale
Type	Diagnostique et thérapeutique
Éditeur	Dr Hugues RAYBAUD, médecin retraité
Date	Date création non retrouvée, date de dernière MAJ 2016
Source	Citée, non fiable
Langue	Française
Révélation	Oui, absence de financement externe, absence de publicité, conflits intérêts déclarés
Cible du site	Accès libre, tous publics
Gestion des Droits	Tous droits réservés Esculape
Certification Honcode	Oui, non à jour
Webmaster + Adresse de contact	Oui, formulaire de contact
Facilité de déplacement	Moteur de recherche interne

Site 61 :

Titre	Calculatrice des bénéfices et des risques absolus de maladies cardiovasculaires
Adresse Internet	http://bestsciencemedicine.com/chd/calc2.html
Créateur	James McCormack/Pascal Pfiffner
Rédacteur	James McCormack/Pascal Pfiffner, Médecins universitaires
Sujet : Code CISP-2	K22 : Facteur de Risque Cardio Vasculaire
Description	Outil interactif qui estime la probabilité (%) qu'une personne ait un événement cardiovasculaire au cours d'une période de temps donnée et celle du bénéfice potentiel d'un traitement
Type	Prévention
Éditeur	James McCormack/Pascal Pfiffner
Date	Date création et dernière MAJ 2015
Source	Citée, fiable
Langue	Française
Révélation	Non retrouvée, absence de publicité
Cible du site	Accès libre, professionnels de santé
Gestion des Droits	Aucun copyright
Certification Honcode	Non
Webmaster + Adresse de contact	Oui, james.mccormack@ubc.ca
Facilité de déplacement	Questionnaire

Site 62 :

Titre	Cardiorisk
Adresse Internet	http://cardiorisk.fr/
Créateur	Dr Philippe GERMAIN, cardiologue
Rédacteur	Dr Philippe GERMAIN, cardiologue
Sujet : Code CISP-2	K22 : Facteur de Risque Cardio Vasculaire
Description	Estimation du risque cardiovasculaire global à 10 ans
Type	Prévention
Éditeur	Dr Philippe GERMAIN, cardiologue
Date	Date de création non retrouvée, date dernière MAJ 01/06/2010
Source	Citée, fiable
Langue	Française
Révélation	Oui, auto financement et absence de conflit intérêt et de publicité
Cible du site	Accès libre, professionnels de santé
Gestion des Droits	Aucun copyright
Certification Honcode	Oui, non à jour
Webmaster + Adresse de contact	Oui, formulaire de contact
Facilité de déplacement	Questionnaire

Site 63 :

Titre	Statin Choice Decision Aid
-------	----------------------------

Adresse Internet	http://statindecisionaid.mayoclinic.org/index.php/site/index?lang=fr_fr
Créateur	Mayo Clinic
Rédacteur	Mayo Clinic
Sujet : Code CISP-2	K50 : Médication/prescription/injection Cœur
Description	Aide à la prescription de statines en fonction du risque cardio vasculaire
Type	Thérapeutique
Éditeur	Mayo Clinic
Date	Date création et dernière MAJ 2015
Source	Citée, fiable
Langue	Française
Révélation	Oui, pas de soutien laboratoire pharmaceutique, absence de publicité
Cible du site	Accès libre, professionnels de santé
Gestion des Droits	Copyright Mayo Foundation for Medical Education and Research
Certification Honcode	Non
Webmaster + Adresse de contact	Oui, Montori.Victor@mayo.edu
Facilité de déplacement	Choix multiples et données à remplir

Site 64 :

Titre	Thromboclic
Adresse Internet	http://www.thromboclic.fr/
Créateur	Union Régionale Professionnels de Santé Médecins Lorraine (URPS)
Rédacteur	Comité d'experts constitué de médecins vasculaire, de pharmacien, de cardiologues et de médecins généralistes en association avec l'URPS médecins Lorraine
Sujet : Code CISP-2	K50 : Médication/prescription/injection Cœur
Description	Outil indépendant à usage des professionnels de santé d'aide à la décision thérapeutique pour un bon usage des anticoagulants
Type	Thérapeutique
Éditeur	Union Régionale Professionnels de Santé Médecins Lorraine (URPS)
Date	Date création 2014, date dernière MAJ 2015
Source	Citée, fiable
Langue	Française
Révélation	Non retrouvée, absence de publicité
Cible du site	Accès libre, professionnels de santé
Gestion des Droits	Copyright URPS Médecins Lorraine
Certification Honcode	Non
Webmaster + Adresse de contact	Oui, absence formulaire de contact
Facilité de déplacement	Absence de moteur de recherche interne, recherche par variables

Site 65 :

Titre	Automesure
Adresse Internet	http://www.automesure.com/index.html

Créateur	Dr Nicolas Postel-Vinay et Service de Santé Publique et d'Informatique Médicale de la Faculté de Médecine Broussais Hôtel-Dieu
Rédacteur	Dr Nicolas Postel-Vinay et Service de Santé Publique et d'Informatique Médicale de la Faculté de Médecine Broussais Hôtel-Dieu
Sujet : Code CISP-2	K85 à K87 : Pression sanguine élevée, HTA avec et sans complication
Description	Site d'aide aux mesures de la santé, notamment HTA et FDR cardiovasculaires, didactique, à destination des praticiens et des patients.
Type	Diagnostique
Éditeur	Dr Nicolas Postel-Vinay et Service de Santé Publique et d'Informatique Médicale de la Faculté de Médecine Broussais Hôtel-Dieu
Date	Date de création non retrouvée, date dernière MAJ Mars 2016
Source	Citée, fiable
Langue	Française
Révélation	Oui, absence de financement laboratoire, absence de publicités
Cible du site	Accès libre, tous publics
Gestion des Droits	Tous droits réservés automesure.com
Certification Honcode	Oui, à jour
Webmaster + Adresse de contact	Oui, automesure@noos.fr
Facilité de déplacement	Absence moteur de recherche interne, recherche par rubrique

Site 66 :

Titre	e-cardiogram
Adresse Internet	http://www.e-cardiogram.com
Créateur	Dr Pierre Taboulet, Cardiologue hospitalier
Rédacteur	Dr Pierre Taboulet, Cardiologue hospitalier
Sujet : Code CISP-2	K42 : Tracé électrique Cœur
Description	Site de formation à la lecture de l'électrocardiogramme, avec banque d'ECG très abondante
Type	Diagnostique
Éditeur	Dr Pierre Taboulet, Cardiologue hospitalier
Date	Date création et dernière MAJ non retrouvées
Source	Citée, fiable
Langue	Française
Révélation	Oui, financement personnel et hospitalier, absence de publicités
Cible du site	Accès libre, professionnels de santé
Gestion des Droits	Tous droits réservés 3w.e-cardiogram.com
Certification Honcode	Non
Webmaster + Adresse de contact	Oui, formulaire de contact
Facilité de déplacement	Absence de moteur de recherche interne

Site 67 :

Titre	Aporose
-------	---------

Adresse Internet	http://www.aporose.fr/
Créateur	Dr. Raphaël Gilbert, Dr. Dan Baruch, Pr. Philippe Orcel, rhumatologue
Rédacteur	Dr. Raphaël Gilbert, Dr. Dan Baruch, Pr. Philippe Orcel, rhumatologue
Sujet : Code CISP-2	L95 : Ostéoporose
Description	Aide à la prise en charge de l'Ostéoporose
Type	Thérapeutique et diagnostique
Éditeur	Dr. Raphaël Gilbert, Dr. Dan Baruch, Pr. Philippe Orcel, rhumatologue
Date	Date de création 2012, date dernière MAJ 09/2014
Source	Citée, fiable
Langue	Française
Révélation	Oui, site indépendant de l'industrie pharmaceutique, déclaration conflits intérêts, absence de publicité
Cible du site	Accès libre, Professionnels de santé
Gestion des Droits	Tous droits réservés Aporose
Certification Honcode	Oui, non à jour
Webmaster + Adresse de contact	Oui, raphaelgilbert@aporose.fr
Facilité de déplacement	Absence de moteur de recherche interne, recherche par rubrique

Site 68 :

Titre	FRAX
Adresse Internet	https://www.shef.ac.uk/FRAX/tool.jsp?lang=fr
Créateur	OMS
Rédacteur	Dr. John A Kanis et Centre for Metabolic Bone Diseases, University of Sheffield, UK
Sujet : Code CISP-2	L72 à L76 : Fractures
Description	Outil d'Evaluation des Risques de Fractures
Type	Prévention
Éditeur	Centre for Metabolic Bone Diseases, University of Sheffield, UK
Date	Date de création 01/06/2011, date de dernière MAJ non retrouvée
Source	Citée, fiable
Langue	Française
Révélation	Non retrouvée, absence de publicité
Cible du site	Accès libre, professionnels de santé
Gestion des Droits	Copyright : Centre for Metabolic Bone Diseases, University of Sheffield, UK
Certification Honcode	Non
Webmaster + Adresse de contact	Oui, absence formulaire ou adresse mail de contact
Facilité de déplacement	Questionnaire

Site 69 :

Titre	GRIO, Groupe de Recherche et d'Information sur les Ostéoporoses
Adresse Internet	http://www.grio.org/

Créateur	GRIO
Rédacteur	GRIO, directeur de la publication Pr Thierry Thomas, universitaire
Sujet : Code CISP-2	L95 : Ostéoporose
Description	Information concernant les faits établis, les progrès en cours et à venir tant dans le domaine diagnostique que thérapeutique
Type	Diagnostique et thérapeutique
Éditeur	GRIO
Date	Date création 2004, date dernière MAJ 2016
Source	Citée, fiable
Langue	Française
Révélation	Oui, site financé par l'association GRIO, mais adhésions partenaires industriels inscrits, absence de publicité
Cible du site	Accès libre, tous publics
Gestion des Droits	Copyright GRIO
Certification Honcode	Oui, à jour
Webmaster + Adresse de contact	Oui, formulaire de contact
Facilité de déplacement	Moteur de recherche interne

Site 70 :

Titre	Collège des Enseignants de Neurologie (CEN)
Adresse Internet	http://www.cen-neurologie.fr/
Créateur	CEN
Rédacteur	CEN
Sujet : Code CISP-2	Chapitre N : Neurologie
Description	Enseignement initial et permanent de la Neurologie, via différents supports et actions pédagogiques, notamment rubrique 2°Cycle
Type	Diagnostique et thérapeutique
Éditeur	CEN
Date	Date de création non retrouvée, date de dernière MAJ 2016
Source	Citée, fiable
Langue	Française
Révélation	Non retrouvée, absence de publicité
Cible du site	Accès libre, professionnels de Santé
Gestion des Droits	Tous droits réservés CEN
Certification Honcode	Non
Webmaster + Adresse de contact	Oui, infocyim@cyim.com
Facilité de déplacement	Moteur de recherche interne ou recherche par rubrique

Site 71 :

Titre	Et un peu de neurologie
Adresse Internet	http://etunpeudeneurologie.blogspot.fr
Créateur	Neurologue Praticien Hospitalier Anonyme

Rédacteur	Neurologue Praticien Hospitalier Anonyme
Sujet : Code CISP-2	Chapitre N : Neurologie
Description	Blog de neurologie, avec à disposition un guide d'examen neurologique et un guide d'urgences neurologiques
Type	Aide diagnostique et thérapeutique
Éditeur	Neurologue Praticien Hospitalier Anonyme
Date	Date de création 2013, date dernière MAJ 10/2016
Source	Non retrouvée
Langue	Française
Révélation	Oui, Conflit intérêt avec laboratoires pour congrès, absence de publicité
Cible du site	Accès libre, tous publics
Gestion des Droits	Aucun Copyright
Certification Honcode	Non
Webmaster + Adresse de contact	Oui, formulaire de contact
Facilité de déplacement	Moteur de recherche interne ou recherche par rubrique

Site 72 :

Titre	Echelles Dépression (et Burn Out) + Echelles Mnésiques
Adresse Internet	http://www.mgfrance.org/index.php/exercice/utilitaires-en-consultation#dépression http://www.mgfrance.org/images/utilitaires-medicaux/memoire/
Créateur	MG France
Rédacteur	MG France
Sujet : Code CISP-2	P20 : Perturbation de la mémoire, P76 : Dépression, P78 : Neurasthénie, Surmenage
Description	Echelles de cotation des troubles mnésiques, Echelle d'évaluation du Burn Out et Echelle d'évaluation de la dépression réalisable en consultation de médecine générale
Type	Diagnostique
Éditeur	MG France
Date	Date création 2013 ? Date de dernière MAJ non retrouvée
Source	Citée, fiable
Langue	Française
Révélation	Oui, MG France, absence de publicité
Cible du site	Accès libre, professionnels de santé
Gestion des Droits	Aucun copyright
Certification Honcode	Non retrouvée
Webmaster + Adresse de contact	Oui, formulaire de contact
Facilité de déplacement	Questionnaire

Site 73 :

Titre	Médecin - Ado
-------	---------------

Adresse Internet	http://www.medecin-ado.org/infos/sommaire.htm
Créateur	Groupe Adoc (ADOLESCENTS et CONDUITES à RISQUE) 17
Rédacteur	Groupe Adoc 17 (14 Médecins généralistes et 1 Psychiatre libéral)
Sujet : Code CISP-2	P23 : Symptôme/plainte comportement adolescent
Description	Information sur le comportement des adolescents, échelle risque suicidaire rapide, conduites à risque ...
Type	Diagnostique
Éditeur	Groupe Adoc
Date	Date création 2006, date de dernière MAJ non retrouvée
Source	Citée, non fiable
Langue	Française
Révélation	Non, à priori vente de CD rom, absence de publicité
Cible du site	Accès libre, tous publics
Gestion des Droits	Copyright ADOC
Certification Honcode	Non
Webmaster + Adresse de contact	Oui, groupadoc@orange.fr
Facilité de déplacement	Absence moteur de recherche interne, recherche par rubriques

Site 74 :

Titre	Addict'aide, le village des Addictions
Adresse Internet	http://www.addictaide.fr/
Créateur	Actions Addictions
Rédacteur	Actions Addictions (Président Michel Reynaud, psychiatre)
Sujet : Code CISP-2	P15 à P19 : Alcoolisme chronique ou aigu, Usage abusif tabac drogue ou médicament
Description	Site d'information sur les addictions, avec articles récents sur les différentes addictions ainsi que les différentes maisons
Type	Diagnostic et thérapeutique
Éditeur	Actions Addictions
Date	Date de création 2004, date dernière MAJ 2016
Source	Citée, fiable
Langue	Française
Révélation	Non retrouvée, absence de publicité
Cible du site	Accès libre, tous publics
Gestion des Droits	Copyright Fonds Actions Addictions
Certification Honcode	Non
Webmaster + Adresse de contact	Oui, formulaire de contact
Facilité de déplacement	Moteur de recherche interne ou carte interactive

Site 75 :

Titre	Soins psychiatriques sans consentement (Certificats)
Adresse Internet	http://www.chs-levalmont.fr/hopital-psychiatrie/hopital-specialise.htm

Créateur	Centre hospitalier le Valmont
Rédacteur	Centre hospitalier le Valmont, service de Psychiatrie
Sujet : Code CISP-2	P67 : Référence à médecin
Description	Modèles types de certificats pour médecin et éventuellement pour le tiers, liste des pièces nécessaires
Type	Procédures administratives
Éditeur	Centre hospitalier le Valmont
Date	Non retrouvée sur la page (création et dernière MAJ)
Source	Citée, fiable
Langue	Française
Révélation	Non retrouvée, absence de publicité
Cible du site	Accès libre, tous publics
Gestion des Droits	Copyright CH le Valmont
Certification Honcode	Non
Webmaster + Adresse de contact	Oui, formulaire de contact
Facilité de déplacement	Absence de moteur de recherche interne

Site 76 :

Titre	Psycom
Adresse Internet	http://www.psycom.org/
Créateur	Psycom (Groupement de coopération sanitaire)
Rédacteur	Psycom, présence comité de relecture
Sujet : Code CISP-2	Chapitre P, Psychologique
Description	Fiches thématiques sur la psychiatrie et la santé mentale, Fiches sur les médicaments utilisés en psychiatrie
Type	Diagnostique, thérapeutique
Éditeur	Psycom
Date	Date de création non retrouvée, date dernière MAJ 2016
Source	Citée pour chaque article, toujours plusieurs sources fiables
Langue	Française
Révélation	Oui, financement agence régionale de santé d'Île-de-France et subventions ponctuelles, absence publicité
Cible du site	Accès libre, tous publics
Gestion des Droits	Tous droits réservés Psycom
Certification Honcode	Non
Webmaster + Adresse de contact	Oui, formulaire de contact
Facilité de déplacement	Moteur de recherche interne

Site 77 :

Titre	Sommeil et Médecine Générale
Adresse Internet	http://www.sommeil-mg.net/spip/spip.php?article1
Créateur	Docteur Guilhem Pérémarty, médecin du sommeil et de la vigilance

Rédacteur	Docteur Guilhem Pérémarty, médecin du sommeil et de la vigilance
Sujet : Code CISP-2	P06 : Perturbation du sommeil
Description	Informations médicales sur le Sommeil et ses implications en Médecine Générale
Type	Diagnostique
Éditeur	Docteur Guilhem Pérémarty, médecin du sommeil et de la vigilance
Date	Date de création 2003, date de dernière MAJ 2016
Source	Citée, non fiable
Langue	Française
Révélation	Oui, site sans financement extérieur, absence de publicité
Cible du site	Accès libre, tous publics
Gestion des Droits	Absence de copyright
Certification Honcode	Oui, non à jour
Webmaster + Adresse de contact	Oui, contact@sommeil-mg.net
Facilité de déplacement	Absence de moteur de recherche interne, recherche par rubriques

Site 78 :

Titre	E-psychiatrie
Adresse Internet	http://e-psychiatrie.fr/
Créateur	Dr Neveux, Psychiatre - Psychothérapeute
Rédacteur	Dr Neveux, Psychiatre - Psychothérapeute
Sujet : Code CISP-2	P69 : Autre procédure, Psychologie
Description	Site d'information consacré à la psychothérapie, psychiatrie, psychologie (Surtout Psychothérapies)
Type	Diagnostique et Thérapeutique
Éditeur	Dr Neveux, Psychiatre - Psychothérapeute
Date	Date de création 2010, date dernière MAJ 2016
Source	Non citée
Langue	Française
Révélation	Oui, Absence de financement externe, absence de publicité
Cible du site	Accès libre, tous publics
Gestion des Droits	Absence de copyright
Certification Honcode	Non
Webmaster + Adresse de contact	Oui, dr.neveux@gmail.com
Facilité de déplacement	Moteur de recherche interne

Site 79 :

Titre	Stop-tabac
Adresse Internet	http://www.stop-tabac.ch/fr/
Créateur	Institut de Santé Globale
Rédacteur	Jean-François Etter, Evelyne Laszlo (tabacologues) + liste collaborateurs
Sujet : Code CISP-2	P17 : Usage abusif Tabac

Description	Aide sur mesure et gratuite à ceux qui veulent en finir avec le tabac. Information détaillée et de qualité sur les médicaments et substituts de nicotine destinés à faciliter l'arrêt.
Type	Thérapeutique
Éditeur	Université de Genève
Date	Date de création 1997, date dernière MAJ 2016
Source	Citée, fiable
Langue	Française
Révélation	Oui, financement Office Fédéral de la Santé Publique (Fonds de prévention du tabagisme), absence de publicité
Cible du site	Accès libre, tous publics
Gestion des Droits	Copyright Stop-tabac.ch
Certification Honcode	Oui, à jour
Webmaster + Adresse de contact	Oui, contact@stop-tabac.ch
Facilité de déplacement	Moteur de recherche interne

Site 80 :

Titre	Carte de Vigilance des Pollens et site Pollens.fr
Adresse Internet	http://www.pollens.fr/docs/vigilance.html
Créateur	RNSA, Réseau National de Surveillance Aérobiologique
Rédacteur	RNSA, Réseau National de Surveillance Aérobiologique
Sujet : Code CISP-2	R96 et R97 : Asthme et Rhinite Allergique
Description	Bulletins allergo-polliniques, de moisissures, base de données et alertes sur les pollens
Type	Prévention
Éditeur	RNSA, Réseau National de Surveillance Aérobiologique
Date	Date de création non retrouvée, date dernière MAJ 2016
Source	Citée, fiable
Langue	Française
Révélation	Non, financement par dons, (autre ?), absence de publicité
Cible du site	Accès libre, tous publics
Gestion des Droits	Copyright RNSA
Certification Honcode	Non
Webmaster + Adresse de contact	Oui, rnsa@rnsa.fr
Facilité de déplacement	Absence de moteur de recherche interne, recherche par rubrique

Site 81 :

Titre	Respir
Adresse Internet	http://www.respir.com/EspaceAbonnes.asp
Créateur	Fédération Girondine de Lutte contre les Maladies Respiratoires (FGLMR)
Rédacteur	Fédération Girondine de Lutte contre les Maladies Respiratoires (FGLMR), présence comité relecture

Sujet : Code CISP-2	Chapitre P : Respiratoire
Description	Informations dans le domaine des maladies respiratoires (pathologies, examens complémentaires, sémiologie ...)
Type	Diagnostique et thérapeutique
Éditeur	Fédération Girondine de Lutte contre les Maladies Respiratoires (FGLMR)
Date	Date de création non retrouvée, date de dernière MAJ 27/10/2014
Source	Citée, fiable
Langue	Française
Révélation	Oui, financement Fédération Girondine de Lutte contre les Maladies Respiratoires (FGLMR), absence de publicité
Cible du site	Accès libre, tous publics
Gestion des Droits	Tous droits réservés Fédération Girondine de Lutte contre les Maladies Respiratoires (FGLMR)
Certification Honcode	Oui, non à jour
Webmaster + Adresse de contact	Oui, formulaire de contact
Facilité de déplacement	Moteur de recherche interne

Site 82 :

Titre	DermlS (Dermatology Information System)
Adresse Internet	http://dermis.net/
Créateur	Dept. of Clinical Social Medicine (Univ. of Heidelberg) and the Dept. of Dermatology (Univ. of Erlangen)
Rédacteur	Dept. of Clinical Social Medicine (Univ. of Heidelberg) and the Dept. of Dermatology (Univ. of Erlangen)
Sujet : Code CISP-2	S30 : Examen clinique Peau
Description	Atlas d'images Dermatologiques complet avec diagnostics et diagnostics différentiels, case reports ...
Type	Diagnostique
Éditeur	Dept. of Clinical Social Medicine (Univ. of Heidelberg) and the Dept. of Dermatology (Univ. of Erlangen)
Date	Date de création et de dernière MAJ non retrouvées
Source	Non citée
Langue	Française
Révélation	Non retrouvée, absence de publicité
Cible du site	Accès libre, tous publics
Gestion des Droits	Copyright DermlS
Certification Honcode	Non
Webmaster + Adresse de contact	Oui, Formulaire de contact
Facilité de déplacement	Moteur recherche interne, recherche alphabétique ou par localisation

Site 83 :

Titre	Atlas de Dermatologie Professionnelle
-------	---------------------------------------

Adresse Internet	http://www.atlasdedermatologieprofessionnelle.com/index.php/Accueil
Créateur	Dr M-N. Crepy, Dr A Descatha, Dr L Bensefa-Colas, Pr D Choudat, Pr J Ameille
Rédacteur	Dr M-N. Crepy, Dr A Descatha, Dr L Bensefa-Colas, Pr D Choudat, Pr J Ameille
Sujet : Code CISP-2	S30 : Examen clinique Peau
Description	Atlas iconographie de dermatologie classé par Profession, Pathologie et Localisation
Type	Diagnostique
Éditeur	Dr M-N. Crepy, Dr A Descatha, Dr L Bensefa-Colas, Pr D Choudat, Pr J Ameille
Date	Date de création 2006, date de dernière MAJ Novembre 2013
Source	Non citée
Langue	Française
Révélation	Non retrouvée, absence de publicité
Cible du site	Accès libre, professionnels de sante
Gestion des Droits	Tous droits réservés
Certification Honcode	Non
Webmaster + Adresse de contact	Oui, absence de formulaire de contact
Facilité de déplacement	Moteur de recherche interne ou recherche par liste

Site 84 :

Titre	Escarre
Adresse Internet	http://www.escarre.fr/
Créateur	Association PERSE (Prévention, Education, Recherche en Soins d'Escarre) et société Asymptote
Rédacteur	Association PERSE et société Asymptote, médecins contributeurs cités
Sujet : Code CISP-2	S97 : Ulcère chronique de la peau
Description	Site d'information sur la prévention, le diagnostic et le traitement des escarres
Type	Diagnostique et thérapeutique
Éditeur	Association PERSE et société Asymptote
Date	Date de création et de dernière MAJ non retrouvées
Source	Citée, fiable
Langue	Française
Révélation	Oui, financement laboratoire pharmaceutique, absence de publicité
Cible du site	Accès libre, professionnels de santé
Gestion des Droits	Tous droits réservés
Certification Honcode	Non
Webmaster + Adresse de contact	Oui, formulaire de contact
Facilité de déplacement	Absence de moteur de recherche interne

Site 85 :

Titre	Thérapeutique Dermatologique
Adresse Internet	http://www.therapeutique-dermatologique.org/search.php
Créateur	Fondation René Touraine
Rédacteur	Médecins dermatologues, liste consultable, cités pour chaque article
Sujet : Code CISP-2	S50 : Médication/Prescription Peau
Description	Site de référence francophone de dermatologie, notamment sur la thérapeutique de nombreuses pathologies
Type	Diagnostique et thérapeutique
Éditeur	Fondation René Touraine
Date	Date création 2005, date de dernière MAJ 2016
Source	Citée, fiable
Langue	Française
Révélation	Oui, financement Fondation René Touraine, Absence de publicité
Cible du site	Accès libre tous publics, accès sur inscription gratuite professionnels de santé
Gestion des Droits	Copyright Thérapeutique Dermatologique, fondation René Touraine
Certification Honcode	Oui, non à jour
Webmaster + Adresse de contact	Oui, formulaire de contact
Facilité de déplacement	Moteur de recherche interne

Site 86 :

Titre	Maladies éruptives de l'Enfant
Adresse Internet	http://www.urgencehsj.ca/wp-content/uploads/cours.pdf
Créateur	Jean-Bernard Girodias, Pédiatre au CHU Sainte Justine
Rédacteur	Jean-Bernard Girodias, Pédiatre au CHU Sainte Justine
Sujet : Code CISP-2	S76 : autre maladie infectieuse de la peau (et de A71,72,74,75,76,77 : Rougeole, varicelle, Rubéole, MNI, exanthème ou autre maladie virale)
Description	Atlas succinct illustré de schémas rapidement consultable des différentes maladies éruptives de l'enfant
Type	Diagnostique et thérapeutique
Éditeur	CHU Sainte Justine
Date	Date création et dernière MAJ Octobre 2010
Source	Non citée
Langue	Française
Révélation	Non retrouvée, absence de publicité
Cible du site	Accès libre, professionnels de santé
Gestion des Droits	Aucun copyright
Certification Honcode	Non
Webmaster + Adresse de contact	Non
Facilité de déplacement	Recherche par liste, absence moteur de recherche

Site 87 :

Titre	Thyrocliv
Adresse Internet	http://aporose.fr/thyrocliv/
Créateur	Tania Nossintchouk, médecin généraliste et Dan Baruch, médecin généraliste
Rédacteur	Tania Nossintchouk, médecin généraliste et Dan Baruch, médecin généraliste
Sujet : Code CISP-2	T85 et 86 : hyperthyroïdie et hypothyroïdie
Description	Site d'aide à la prise en charge diagnostique du nodule thyroïdien en soins primaires
Type	Diagnostique
Éditeur	AP-HM (Assistance publique hôpitaux de Marseille)
Date	Date création et dernière MAJ 2014
Source	Citée, fiable
Langue	Française
Révélation	Oui, absence de financement, absence de publicité
Cible du site	Accès libre, professionnels de santé
Gestion des Droits	Copyright Thyrocliv
Certification Honcode	Non
Webmaster + Adresse de contact	Oui, absence formulaire de contact
Facilité de déplacement	Absence moteur de recherche interne

Site 88 :

Titre	Site GPR
Adresse Internet	http://sitegpr.com/fr/
Créateur	Site GPR
Rédacteur	Site GPR
Sujet : Code CISP-2	U99 : Autre maladie Urinaire
Description	Outils digitaux pour le Bon Usage Clinique du Médicament (sécurité et efficacité des traitements utilisés chez les patients présentant des comorbidités rénales)
Type	Thérapeutique
Éditeur	Société LDVG
Date	Date de création non retrouvée, date dernière MAJ Septembre 2016
Source	Citée, fiable
Langue	Française
Révélation	Oui, déclaration des conflits d'intérêt, liens avec laboratoires pharmaceutiques, absence de publicité
Cible du site	Accès sur inscription gratuite, professionnels de santé
Gestion des Droits	Copyright
Certification Honcode	Oui, à jour
Webmaster + Adresse de contact	Oui, Formulaire de Contact
Facilité de déplacement	Absence Moteur de recherche interne, recherche par rubriques

Site 89 :

Titre	Uropage
Adresse Internet	http://www.uropage.com/
Créateur	Professeur Thierry FLAM et Messieurs Frédéric d'HEUCQUEVILLE et Frédéric PACOTTE
Rédacteur	Professeur Thierry FLAM (Urologie) et Messieurs Frédéric d'HEUCQUEVILLE et Frédéric PACOTTE
Sujet : Code CISP-2	Chapitre U : Système urinaire
Description	Site d'information médicale plutôt destinée patient en urologie
Type	Diagnostique et thérapeutique
Éditeur	Professeur Thierry FLAM (Urologie) et Messieurs Frédéric d'HEUCQUEVILLE et Frédéric PACOTTE
Date	Date de création 1999, date dernière MAJ 27/04/2016
Source	Citée, non fiable
Langue	Française
Révélation	Oui, financement personnels mais soutien laboratoire pharmaceutique, absence de publicité
Cible du site	Accès libre, tous publics
Gestion des Droits	Copyright Uropage
Certification Honcode	Oui, non à jour
Webmaster + Adresse de contact	Oui, frederic@dheucqueville.com
Facilité de déplacement	Moteur de recherche interne

Site 90 :

Titre	MemoPilules
Adresse Internet	http://www.memopilules.fr/
Créateur	Remede.org
Rédacteur	Remede.org
Sujet : Code CISP-2	W10 à W14 : Contraception (orale, post coïtale, intra utérine, autre)
Description	Site Aide-Mémoire sur les contraceptifs oraux, basé sur l'ANSM
Type	Thérapeutique
Éditeur	Remede.org
Date	Date création non retrouvée, date dernière MAJ Février 2015
Source	Citée (ANSM), fiable
Langue	Française
Révélation	Non retrouvée, absence de publicité
Cible du site	Accès libre, professionnels santé
Gestion des Droits	Copyright
Certification Honcode	Non
Webmaster + Adresse de contact	Oui, formulaire de contact
Facilité de déplacement	Absence moteur de recherche interne, recherche par rubriques

Site 91 :

Titre	Choisir sa contraception
Adresse Internet	http://www.choisirsacontraception.fr/
Créateur	Santé Publique France
Rédacteur	Santé Publique France
Sujet : Code CISP-2	W10 à W14 : Contraception (orale, post coïtale, intra utérine, autre)
Description	Outils comparatif des différents moyens de contraception, avec leur indication, avantages, inconvénients ...
Type	Thérapeutique
Éditeur	Santé Publique France
Date	Date de création non retrouvée, date dernière MAJ 13/02/2015
Source	Citée, fiable
Langue	Française
Révélation	Oui, financement par Santé publique France, l'agence nationale de santé publique, absence de publicité
Cible du site	Accès libre, tous publics
Gestion des Droits	Copyright Santé Publique France
Certification Honcode	Non
Webmaster + Adresse de contact	Oui, contact@choisirsacontraception.fr
Facilité de déplacement	Moteur de recherche interne

Site 92 :

Titre	J'ai oublié ma pilule
Adresse Internet	http://www.g-oubliepilule.com/
Créateur	Maison Médicale de l'ALLOEU
Rédacteur	Médecins Gynécologues de la Maison Médicale de l'ALLOEU
Sujet : Code CISP-2	W10 et W11 : Contraception orale
Description	Site d'aide à l'adaptation de contraception orale lors d'un oubli de pilule ou d'une contraception d'urgence
Type	Thérapeutique
Éditeur	Maison de santé pluridisciplinaire de Laventie
Date	Date création Février 2004, date dernière MAJ 2013
Source	Citée, fiable
Langue	Française
Révélation	Oui, ARS Nord Pas de Calais, absence de conflit d'intérêt, absence de publicité
Cible du site	Accès libre, tous publics
Gestion des Droits	Tous droits réservés
Certification Honcode	Oui, non à jour
Webmaster + Adresse de contact	Oui, formulaire de contact
Facilité de déplacement	Absence de moteur de recherche interne, recherche par rubrique

Site 93 :

Titre	Gestaclac
Adresse Internet	http://gestaclac.fr/
Créateur	Dr. Awatef Ben Hamouda et Dr. Julie Bercherie
Rédacteur	Dr. Awatef Ben Hamouda et Dr. Julie Bercherie, Médecins généralistes
Sujet : Code CISP-2	W78 : Grossesse
Description	Aide au suivi des grossesses à bas niveau de risque, avec informations détaillées mois par mois sur les consultations
Type	Aide diagnostique et thérapeutique
Éditeur	Département Médecine Générale Paris 7
Date	Date de création 2013, date de dernière MAJ 09/2016
Source	Citée, fiable
Langue	Française
Révélation	Oui, absence de conflits d'intérêt, absence de publicité
Cible du site	Accès libre, professionnels de santé
Gestion des Droits	Copyright Gestaclac
Certification Honcode	Non
Webmaster + Adresse de contact	Oui, contact@gestaclac.fr
Facilité de déplacement	Absence moteur de recherche interne

Site 94 :

Titre	Centre de Référence sur les Agents Tératogènes (CRAT)
Adresse Internet	http://lecrat.fr/
Créateur	CRAT
Rédacteur	CRAT : Docteur Elisabeth ELEFANT, Embryologue, Docteur Catherine VAUZELLE, médecin généraliste et Madame Delphine BEGHIN, pharmacien pharmacologue
Sujet : Code CISP-2	W41, 44 et 50 : Radiologie, Vaccination et Médication pendant la Grossesse et allaitement
Description	Aide à la pratique clinique pour s'informer sur les risques d'une exposition en cours de grossesse, et choisir à l'intérieur d'une classe thérapeutique la molécule la mieux adaptée à la prescription en cours de grossesse.
Type	Thérapeutique
Éditeur	CRAT et Assistance Publique Hôpitaux de Paris
Date	Date de création 2004, date de dernière MAJ 2016
Source	Citée, fiable
Langue	Française
Révélation	Oui, absence de financement de l'industrie pharmaceutique, financement public, absence de publicités
Cible du site	Accès libre, professionnels de santé
Gestion des Droits	Absence de copyright
Certification Honcode	Oui, non à jour

Webmaster + Adresse de contact	Oui, crat.secretariat.trs@aphp.fr
Facilité de déplacement	Moteur de recherche interne

Site 95 :

Titre	IVG.gouv
Adresse Internet	http://ivg.social-sante.gouv.fr/
Créateur	Ministère de la Santé
Rédacteur	Ministère de la santé
Sujet : Code CISP-2	W83 : Avortement Provoqué
Description	Toute l'information Médico Légale sur l'Interruption Volontaire de Grossesse
Type	Thérapeutique et Procédures administratives
Éditeur	Ministère de la Santé
Date	Date de création non retrouvée, date de dernière MAJ non retrouvée
Source	Citée, fiable
Langue	Française
Révélation	Etat, absence de publicité
Cible du site	Accès libre, tous publics
Gestion des Droits	Non retrouvée
Certification Honcode	Non
Webmaster + Adresse de contact	Oui, Formulaire pour écrire au ministre de la Santé
Facilité de déplacement	Absence de moteur de recherche interne

Site 96 :

Titre	Périnatalité
Adresse Internet	http://www.perinat-france.org/
Créateur	Association Perinat France
Rédacteur	Association Perinat France (comité scientifique nommé)
Sujet : Code CISP-2	W18 : Autre S/P Post Partum, W19 : allaitement Post Partum
Description	Selon orientations proposées par les Commissions Régionales de la Naissance, donner une information validée, sourcée, actualisée, datée et référente pour et par les professionnels et pour les parents et les familles
Type	Diagnostique et thérapeutique
Éditeur	Association Perinat France
Date	Date de création 2002, date dernière MAJ 2016
Source	Citée, fiable
Langue	Française
Révélation	Oui, conflits intérêt déclarés, financement public, absence de publicité
Cible du site	Accès libre, tous publics, et sur inscription gratuite professionnels de santé
Gestion des Droits	Copyright Perinat-France

Certification Honcode	Non
Webmaster + Adresse de contact	Oui, thomas.bonnevial@reseauerinatmed.fr
Facilité de déplacement	Moteur de recherche interne

Site 97 :

Titre	Déclic Violence
Adresse Internet	http://declicviolence.fr/index.html
Créateur	Pauline Malhanche, médecin généraliste
Rédacteur	Pauline Malhanche, médecin généraliste, Présence d'un comité éditorial et d'un comité de Relecture
Sujet : Code CISP-2	Z25 : Agression
Description	Connaissances rassemblées sur les violences conjugales sous forme de fiches dont les objectifs sont d'être "outillantes" pour les médecins généralistes et "bien traitantes" pour les victimes
Type	Aide diagnostique, Procédures administratives
Éditeur	Pauline Malhanche, médecin généraliste
Date	Date création et dernière MAJ 2016
Source	Citée, fiable
Langue	Française
Révélation	Oui, absence de conflits d'intérêt, financement délégation aux droits des femmes de la région Auvergne, absence de publicité
Cible du site	Accès libre, professionnels de santé
Gestion des Droits	Tous droits réservés
Certification Honcode	Non
Webmaster + Adresse de contact	Oui, contact@declicviolence.fr
Facilité de déplacement	Absence moteur de recherche interne, recherche par rubriques

Site 98 :

Titre	Demande Certificats en Milieu Scolaire
Adresse Internet	http://www.education.gouv.fr/cid49601/mene0924735n.html
Créateur	education.gouv.fr
Rédacteur	education.gouv.fr
Sujet : Code CISP-2	Z09 : Problème légal
Description	Clarification des demandes de certificat en milieu scolaire. Rappel de ceux obligatoires.
Type	Procédures administratives
Éditeur	education.gouv.fr
Date	Date création et dernière MAJ 2009
Source	Citée, Bulletin officiel n° 43 du 19 novembre 2009, fiable
Langue	Française
Révélation	Oui, Etat, absence de publicité
Cible du site	Accès libre, tous publics

Gestion des Droits	Copyright Ministère de l'Éducation nationale, de l'Enseignement supérieur et de la Recherche
Certification Honcode	Non
Webmaster + Adresse de contact	Oui, formulaire de contact
Facilité de déplacement	Liste, absence de moteur de recherche

Site 99 :

Titre	CertifMed
Adresse Internet	http://www.certifmed.fr/
Créateur	Olivier Buhart et Julien Duforestel, médecins généralistes
Rédacteur	Olivier Buhart et Julien Duforestel, médecins généralistes
Sujet : Code CISP-2	Z09 : Problème légal
Description	Outil d'aide à la décision concernant les demandes de certificats médicaux
Type	Procédures administratives
Éditeur	Olivier Buhart et Julien Duforestel, médecins généralistes
Date	Date de création non retrouvée, date dernière MAJ 30/10/2015
Source	Citée, fiable
Langue	Française
Révélation	Oui, auto financement et département Médecine Générale de Nice, absence financement externe ou conflits d'intérêt, absence de publicité
Cible du site	Accès libre, professionnels de santé
Gestion des Droits	Copyright certifmed
Certification Honcode	Non
Webmaster + Adresse de contact	Oui, contact@certifmed.fr
Facilité de déplacement	Absence moteur de recherche interne, recherche par rubriques

Site 100 :

Titre	Tableau des Maladies Professionnelles
Adresse Internet	http://www.inrs-mp.fr/mp/cgi-bin/mppage.pl
Créateur	INRS (Institut National de Recherche et Sécurité) pour la prévention des accidents du travail et des maladies professionnelles
Rédacteur	INRS (Institut National de Recherche et Sécurité)
Sujet : Code CISP-2	Z69 : autres procédures, social
Description	Liste des différents tableaux de maladies professionnelles, des symptômes aux expositions
Type	Procédures administratives
Éditeur	INRS (Institut National de Recherche et Sécurité)
Date	Date de création non retrouvée, date dernière MAJ 2015
Source	Citée, fiable
Langue	Française
Révélation	Oui, financement public, absence de publicité

Cible du site	Accès libre, professionnels de santé
Gestion des Droits	Copyright INRS
Certification Honcode	Non
Webmaster + Adresse de contact	Oui, absence de formulaire de contact
Facilité de déplacement	Recherche par tableau, symptôme, maladie, exposition, présence moteur de recherche interne

Site 101 :

Titre	Assurance Maladie, Risques Professionnels
Adresse Internet	http://maladies-professionnelles.cramif.fr/
Créateur	Caisse Régionale d'Assurance Maladie d'Ile-de-France (CRAMIF)
Rédacteur	Caisse Régionale d'Assurance Maladie d'Ile-de-France
Sujet : Code CISP-2	Z69 : autres procédures, social
Description	Aide pour identifier une maladie professionnelle, faciliter sa déclaration et l'orientation de votre patient
Type	Procédures administratives
Éditeur	Caisse Régionale d'Assurance Maladie d'Ile-de-France
Date	Date création et dernière MAJ non retrouvées
Source	Citée, fiable
Langue	Française
Révélation	Oui, financement public, absence de publicité
Cible du site	Accès libre, professionnels de santé
Gestion des Droits	Copyright CRAMIF
Certification Honcode	Non
Webmaster + Adresse de contact	Oui, absence de formulaire de contact
Facilité de déplacement	Recherche par symptôme, maladie, exposition, présence moteur de recherche interne

Site 102 :

Titre	Souffrance et Travail
Adresse Internet	http://www.souffrance-et-travail.com/
Créateur	Association Diffusion des connaissances sur le travail humain, groupe de spécialistes sur la santé au travail
Rédacteur	Association Diffusion des connaissances sur le travail humain, groupe de spécialistes sur la santé au travail
Sujet : Code CISP-2	Z05 : Problème de travail
Description	Recueil d'informations utiles sur la souffrance au travail, et surtout guide pratique pour le médecin généraliste
Type	Prévention et Procédures administratives
Éditeur	Association Diffusion des connaissances sur le travail humain, groupe de spécialistes sur la santé au travail
Date	Date création avril 2011, date dernière MAJ 2016
Source	Citée, fiable

Langue	Française
Révélation	Non, Présence de publicité sur le site
Cible du site	Accès libre, tous publics
Gestion des Droits	Copyright Souffrance et Travail
Certification Honcode	Non
Webmaster + Adresse de contact	Oui, formulaire de contact
Facilité de déplacement	Moteur de recherche interne

Annexe 2 : Net Scoring

Catégorie	Critères	Échelle de Linkart
1 Crédibilité sur 99 points		
Source		
	Nom, logo, références de l'institution sur chaque document du site (critère essentiel)	0 1 2 3 N/A
	Nom et titres de l'auteur sur chaque document du site (critère essentiel)	0 1 2 3 N/A
Révélation		
	Contexte : source de financement, indépendance de l'auteur (critère essentiel)	0 1 2 3 N/A
	Conflit d'intérêts (critère important)	0 1 2 3 N/A
	Influence, biais (critère important)	0 1 2 3 N/A
	Mise à jour : actualisation des documents du site avec date de création, date de mise à jour et éventuellement date de dernière révision (critère essentiel)	0 1 2 3 N/A
	Pertinence/utilité (critère essentiel)	0 1 2 3 N/A
	Existence d'un comité éditorial (critère essentiel)	0 1 2 3 N/A
	Existence d'un administrateur de site ou maître-toile (critère important)	0 1 2 3 N/A
	Existence d'un comité scientifique (critère important)	0 1 2 3 N/A
	Cible du site Internet, accès au site (libre, réservé, tarifé) (critère important)	0 1 2 3 N/A
	Qualité de la langue (orthographe et grammaire) et/ou de la traduction (critère important)	0 1 2 3 N/A
	Méta-données (critères essentiels)	0 1 2 3 N/A
2 Contenu sur 87 points		
	Exactitude (critère essentiel)	0 1 2 3 N/A
	Hiérarchie d'évidence et indication du niveau de preuve (critère essentiel)	0 1 2 3 N/A
	Citations des sources originales (critères essentiels)	0 1 2 3 N/A
	Dénégation (critère important)	0 1 2 3 N/A
	Organisation logique (navigabilité) (critère essentiel)	0 1 2 3 N/A
Facilité du déplacement dans le site		
	Qualité du moteur interne de recherche (critère important)	0 1 2 3 N/A
	Index général (critère important)	0 1 2 3 N/A
	Rubrique « quoi de neuf » (critère important)	0 1 2 3 N/A
	Page d'aide (critère mineur)	0 1 2 3 N/A
	Plan du site (critère mineur)	0 1 2 3 N/A
	Exclusions et omissions notées (critère essentiel)	0 1 2 3 N/A
	Rapidité de chargement du site et de ses différentes pages (critère important)	0 1 2 3 N/A
	Affichage clair des catégories d'informations disponibles (informations factuelles, résumés, documents en texte intégral, répertoires, banque de données structurées) (critère important)	0 1 2 3 N/A

3 Hyper liens sur 45 points	
Sélection (critère essentiel)	0 1 2 3 N/A
Architecture (critère important)	0 1 2 3 N/A
Contenu (critère essentiel)	0 1 2 3 N/A
Liens arrières (back-links) (critère important)	0 1 2 3 N/A
Vérification régulière de l'opérationnalité des hyper liens (critère important)	0 1 2 3 N/A
En cas de modification de structure d'un site, lien entre les anciens documents et les nouveaux (critère mineur)	0 1 2 3 N/A
Distinctions hyper liens internes-externes (critère mineur)	0 1 2 3 N/A
4 Design sur 21 points	
Design du site (critère essentiel)	0 1 2 3 N/A
Lisibilité du texte, des images fixes et animées (critère important)	0 1 2 3 N/A
Qualité de l'impression (critère important)	0 1 2 3 N/A
5 Interactivité sur 18 points	
Mécanisme pour la rétroaction, commentaires optionnels : courriel de l'auteur de chaque document du site (critère essentiel)	0 1 2 3 N/A
Forums, chat (« causerie ») (critère mineur)	0 1 2 3 N/A
Traçabilité : informations des utilisateurs de l'utilisation de tout dispositif permettant de récupérer automatiquement des informations (nominatives ou non) sur leur poste de travail (cookies, etc.) (critère important)	0 1 2 3 N/A
6 Aspects quantitatifs sur 12 points	
Nombre de machines visitant le site et nombre de documents visualisés (critère important)	0 1 2 3 N/A
Nombre de citations de presse (critère mineur)	0 1 2 3 N/A
Nombre de productions scientifiques issues du site avec indices bibliométriques (critère mineur)	0 1 2 3 N/A
7 Aspects déontologiques sur 18 points	
Responsabilité du lecteur (critère essentiel)	0 1 2 3 N/A
Secret médical (critère essentiel)	0 1 2 3 N/A
Le non-respect des règles déontologiques est un élément disqualifiant un site	
8 Accessibilité sur 12 points	
Présence dans les principaux répertoires et moteurs de recherche (critère important)	0 1 2 3 N/A
Adresse intuitive du site (critère important)	0 1 2 3 N/A
Maximum 312 points	

Le score d'un critère essentiel est multiplié par 3

Le score d'un critère important est multiplié par 2

Le score d'un critère mineur est multiplié par 1



Procédures

-30	Ex médical/bilan santé détaillé
-31	Ex médical/bilan santé partiel
-32	Test de sensibilité
-33	Ex microbiologique/immunologique
-34	Autre analyse de sang
-35	Autre analyse d'urine
-36	Autre analyse de selles
-37	Cytologie/histologie
-38	Autre analyse de laboratoire
-39	Epreuve fonctionnelle
-40	Endoscopie
-41	Radiologie diagnostique/imagerie
-42	Tracé électrique
-43	Autre procédure diagnostique
-44	Vaccination/médication préventive
-45	Recom./éducation santé/avis/régime
-46	Discussion entre dispensateurs SSP
-47	Discussion dispensateur spécialiste
-48	Clarification de la demande du patient
-49	Autre procédure préventive
-50	Médication/prescription/injection
-51	Incision/drainage/aspiration
-52	Excision/biopsie/cautér/débridement
-53	Perfusion/intubat./dilatat./appareillage
-54	Répar./fixation/suture/plâtre/prothèse
-55	Traitement local/infiltration
-56	Pansement/compression/bandage
-57	Thérapie manuelle/médecine physique
-58	Conseil thérap./écoute/examens
-59	Autres procédures thérapeutiques
-60	Résultats analyses/examens
-61	Résultats ex./procéd. autre dispensateur
-62	Contact administratif
-63	Rencontre de suivi
-64	Epis. nouveau/en cours init. par disp.
-65	Epis. nouveau/en cours init. par tiers
-66	Référence à dispens. SSP non médecin
-67	Référence à médecin
-68	Autre référence
-69	Autres procédures

Général et non
spécifié

	A
A01	Douleur générale/de sites multiples
A02	Frissons
A03	Fièvre
A04	Fatigue/faiblesse générale
A05	Sensation d'être malade
A06	Evanouissement/syncope
A07	Coma
A08	Gonflement
A09	P. de transpiration
A10	Saignement/hémorragie NCA
A11	Douleur thoracique NCA
A13	Préc. par/peur traitement médical
A16	Nourrisson irritable
A18	Préc. par son aspect extérieur
A20	Demande/discussion sur l'euthanasie
A21	Facteur de risque de cancer
A23	Facteur de risque NCA
A25	Peur de la mort, de mourir
A26	Peur du cancer NCA
A27	Peur d'une autre maladie NCA
A28	Limitation de la fonction/incap. NCA
A29	Autre S/P général
A70	Tuberculose
A71	Rougeole
A72	Varicelle
A73	Paludisme
A74	Rubéole
A75	Mononucléose infectieuse
A76	Autre exanthème viral
A77	autre maladie virale NCA
A78	Autre maladie infectieuse NCA
A79	Cancer NCA
A80	Traumatisme/lésion traumat. NCA
A81	Polytraumatisme/lésions multiples
A82	Effet tardif d'un traumatisme
A84	Intoxication par subst. médicinale
A85	Effet sec. subst. médicinale
A86	Effet toxique subst. non médicinale
A87	Complication de traitement médical
A88	Effet sec. de facteur physique
A89	Effet sec. de matériel prothétique
A90	Anom. congénitale NCA/multiple
A91	Résultat d'investigat. anormale NCA
A92	Allergie/réaction allergique NCA
A93	Nouveau-né prématuré
A94	Autre morbidité périnatale
A95	Mortalité périnatale
A96	Mort

Sang, syst. hématop/
immunol.

	B
B02	Ganglion lymph. augmenté/ douloureux
B04	S/P du sang
B25	Peur du SIDA/du VIH
B26	Peur du cancer du sang/lymph.
B27	Peur autre maladie sang/lymph/rate
B28	Limitation de la fonction/incap. (B)
B29	Autre S/P du syst. lymph./immunol.
B70	Adénite aiguë
B71	Adénite chronique/non-spécifique
B72	Maladie de Hodgkin/lymphome
B73	Leucémie
B74	Autre cancer du sang
B75	Tumeur bénigne/indét. sang/lymph.
B76	Rupture traumat. de la rate
B77	Autre traumat. sang/lymph/rate
B78	Anémie hémolytique héréditaire
B79	Autre anom. congénitale sang/ lymph/rate
B80	Anémie par déficience en fer
B81	Anémie carence vit B12/ac. folique
B82	Autre anémie/indét.
B83	Purpura/défaut de coagulation
B84	Globules blancs anormaux
B87	Splénomégalie
B90	Infection par le virus HIV, SIDA
B99	Autre maladie sang/lymph/rate

Syst. Digestif

	D
D01	Douleur/crampes abdominales gén.
D02	Douleur abdominale/épigastrique
D03	Brûlure/brûlant/brûlement estomac
D04	Douleur rectale/anale
D05	Démangeaisons périanales
D06	Autre douleur abdominale loc.
D07	Dyspepsie/indigestion
D08	Flatulence/gaz/renvoi
D09	Nausée
D10	Vomissement
D11	Diarrhée
D12	Constipation
D13	Jaunisse
D14	Hématémèse/vomissement de sang
D15	Mélena
D16	Saignement rectal
D17	Incontinence rectale
D18	Modification selles/mouvem. intestin
D19	S/P dents/gencives
D20	S/P bouche/langue/lèvres
D21	P. de déglutition
D23	Hépatomégalie
D24	Masse abdominale NCA
D25	Distension abdominale
D26	Peur du cancer du syst. digestif
D27	Peur d'une autre maladie digestive
D28	Limitation de la fonction/incap. (D)
D29	Autre S/P du syst. digestif
D70	Infection gastro-intestinale
D71	Oreillons
D72	Hépatite virale
D73	Gastro-entérite présumée infectieuse
D74	Cancer de l'estomac
D75	Cancer du colon/du rectum
D76	Cancer du pancréas
D77	Autre cancer digestif/NCA
D78	Tumeur bénigne/indét. du syst. dig.
D79	CE du syst. digestif
D80	Autre traumat. du syst. digestif
D81	Anom. congénitale du syst. digestif
D82	Maladie des dents/des gencives
D83	Maladie bouche/langue/lèvres
D84	Maladie de l'oesophage
D85	Ulcère duodénal
D86	Autre ulcère peptique
D87	Trouble de la fonction gastrique
D88	Appendicite
D89	Hernie inguinale
D90	Hernie hiatale
D91	Autre hernie abdominale
D92	Maladie diverticulaire
D93	Syndrome du colon irritable
D94	Entérite chronique/colite ulcéreuse
D95	Fissure anale/abcès périanal
D96	Vers/autre parasite
D97	Maladie du foie NCA
D98	Cholécystite/cholélithiase
D99	Autre maladie du syst. Digestif

CODES PROCÉDURE
SYMPTÔMES ET PLAINTES
INFECTIONS
NÉOPLASMES
TRAUMATISMES
ANOMALIES CONGÉNITALES
AUTRES DIAGNOSTICS

Oeil

	F
F01	Oeil douloureux
F02	Oeil rouge
F03	Écoulement de l'œil
F04	Taches visuelles/flottantes
F05	Autre perturbation de la vision
F13	Sensation oculaire anormale
F14	Mouvements oculaires anormaux
F15	Apparence anormale de l'œil
F16	S/P de la paupière
F17	S/P lunettes
F18	S/P lentilles de contact
F27	Peur d'une maladie de l'œil
F28	Limitation de la fonction/incap. (F)
F29	Autre S/P de l'œil
F70	Conjonctivite infectieuse
F71	Conjonctivite allergique
F72	Blépharite, orgelet, chalazion
F73	Autre infection/inflammation de l'œil
F74	Tumeur de l'œil et des annexes
F75	Contusion/hémorragie de l'œil
F76	CE dans l'œil
F79	Autre lésion traumat. de l'œil
F80	Sténose canal lacrymal de l'enfant
F81	Autre anom. congénitale de l'œil
F82	Décollement de la rétine
F83	Rétinopathie
F84	Dégénérescence maculaire
F85	Ulcère de la cornée
F86	Trachome
F91	Défaut de réfraction
F92	Cataracte
F93	Glaucome
F94	Cécité
F95	Strabisme
F99	Autre maladie de l'œil/annexes

Oreille

	H
H01	Douleur d'oreille/otalgie
H02	P. d'audition
H03	Acouphène/bourdonnement d'oreille
H04	Écoulement de l'oreille
H05	Saignement de l'oreille
H13	Sensation d'oreille bouchée
H15	Préc. par l'aspect des oreilles
H27	Peur d'une maladie de l'oreille
H28	Limitation de la fonction/incap. (H)
H29	Autre S/P de l'oreille
H70	Otite externe
H71	Otite moyenne aiguë/myringite
H72	Otite moyenne séreuse
H73	Salpingite d'eustache
H74	Otite moyenne chronique
H75	Tumeur de l'oreille
H76	CE dans l'oreille
H77	Perforation du tympan
H78	Lésion traumat. superf. de l'oreille
H79	Autre lésion traumat. de l'oreille
H80	Anom. congénitale de l'oreille
H81	Excès de cérumen
H82	Syndrome vertigineux
H83	Otosclérose
H84	Presbycusie
H85	Traumatisme sonore
H86	Surdité
H99	Autre maladie de l'oreille/ mastoïde

Cardio-vasculaire

	K
K01	Douleur cardiaque
K02	Oppression/constriction cardiaque
K03	Douleur cardiovasculaire NCA
K04	Palpitat./perception battements card.
K05	Autre battement cardiaque irrégulier
K06	Veines proéminentes
K07	Oedème, gonflement des chevilles
K22	Facteur risque mal. cardio-vasculaire
K24	Peur d'une maladie de cœur
K25	Peur d' de l'hypertension
K27	Peur autre maladie cardio-vasculaire
K28	Limitation de la fonction/incap. (K)
K29	Autre S/P cardiovasculaire
K70	Infection du syst. cardio-vasculaire
K71	RAA/maladie cardiaque rhumatismale
K72	Tumeur cardio-vasculaire
K73	Anom. congénitale cardio-vasculaire
K74	Cardiopathie ischémique avec angor
K75	Infarctus myocardique aigu
K76	Cardiopathie ischémique sans angor
K77	Décompensation cardiaque
K78	Fibrillation auriculaire/flutter
K79	Tachycardie paroxystique
K80	Arythmie cardiaque NCA
K81	Souffle cardiaque/artériel NCA
K82	Cœur pulmonaire
K83	Valvulopathie NCA
K84	Autre maladie cardiaque
K85	Pression sanguine élevée
K86	Hypertension non compliquée
K87	Hypertension avec complication
K88	Hypotension orthostatique
K89	Ischémie cérébrale transitoire
K90	Accident vasculaire cérébral
K91	Maladie cérébrovasculaire
K92	Athéroscl./mal. vasculaire périphér.

Ostéo-articulaire

	L
L01	S/P du cou
L02	S/P du dos
L03	S/P des lombes
L04	S/P du thorax
L05	S/P du flanc et du creux axillaire
L07	S/P de la mâchoire
L08	S/P de l'épaule
L09	S/P du bras
L10	S/P du coude
L11	S/P du poignet
L12	S/P de la main et du doigt
L13	S/P de la hanche
L14	S/P de la jambe et de la cuisse
L15	S/P du genou
L16	S/P de la cheville
L17	S/P du pied et de l'orteil
L18	Douleur musculaire
L19	S/P musculaire NCA
L20	S/P d'une articulation NCA
L26	Peur cancer syst. ostéo-articulaire
L27	Peur autre maladie syst. ostéo-articul.
L28	Limitation de la fonction/incap. (L)
L29	Autre S/P ostéo-articulaire
L70	Infection du syst. ostéo-articulaire
L71	Cancer du syst. ostéo-articulaire
L72	Fracture du radius/du cubitus
L73	Fracture du tibia/du péroné
L74	Fracture de la main/du pied
L75	Fracture du fémur
L76	Autre fracture
L77	Entorse de la cheville
L78	Entorse du genou
L79	Entorse articulaire NCA
L80	Luxation et subluxation
L81	Lésion traumat. NCA ostéo-articulaire
L82	Anom. congénitale ostéo-articulaire
L83	Syndrome cervical
L84	Syndr. dorso-lomb. sans irradiation
L85	Déformation acquise de la colonne
L86	Syndr. dorso-lombaire et irradiation
L87	Bursite, tendinite, synovite NCA
L88	Polyarthrite rhumatoïde séropositive
L89	Coxarthrose
L90	Gonarthrose
L91	Autre arthrose
L92	Syndrome de l'épaule
L93	Coude du joueur de tennis
L94	Ostéochondrose
L95	Ostéoporose
L96	Lésion aiguë interne du genou
L97	Autre tumeur bén./indét. ostéo-artic.
L98	Déformation acquise membres inf.
L99	Autre maladie ostéo-articulaire

Neurologique

	N
N01	Mal de tête
N03	Douleur de la face
N04	Jambes sans repos
N05	Fourmillements doigts, pieds, orteils
N06	Autre perturbation de la sensibilité
N07	Convulsion/crise comitiale
N08	Mouvements involontaires anormaux
N16	Perturbation du goût/de l'odorat
N17	Vertige/étourdissement
N18	Paralysie/faiblesse
N19	Trouble de la parole
N26	Peur d'un cancer neurologique
N27	Peur d'une autre maladie neurologique
N28	Limitation de la fonction/incap. (N)
N29	Autre S/P neurologique
N70	Poliomyélite
N71	Méningite/encéphalite NCA
N72	Tétanos
N73	Autre infection neurologique
N74	Cancer du syst. neurologique
N75	Tumeur bénigne neurologique
N76	Autre tumeur indét. neurologique
N79	Comotion
N80	Autre lésion traumat. de la tête
N81	Autre lésion traumat. neurologique
N85	Anom. congénitale neurologique
N86	Sclérose en plaque
N87	Syndrome parkinsonien
N88	Epilepsie
N89	Migraine
N90	Algie vasculaire de la face
N91	Paralysie faciale/paralysie de Bell
N92	Névralgie du trijumeau
N93	Syndrome du canal carpien
N94	Névrite/neuropathie périphérique
N95	Céphalée de tension
N99	Autre maladie neurologique

Psychologique	P
P01	Sensation anxiété/nervosité/tension
P02	Réaction de stress aiguë
P03	Sensation de dépression
P04	Sentiment/comport. irritable/colère
P05	Sensation vieux, comportement sénile
P06	Perturbation du sommeil
P07	Diminution du désir sexuel
P08	Diminution accomplissement sexuel
P09	Préoccupation sur identité sexuelle
P10	Bégaînement, bredouillement, tic
P11	Trouble de l'alimentation de l'enfant
P12	Enurésie
P13	Encopréxie
P15	Alcoolisme chronique
P16	Alcoolisation aiguë
P17	Usage abusif du tabac
P18	Usage abusif de médicament
P19	Usage abusif de drogue
P20	Perturbation de la mémoire
P22	S/P du comportement de l'enfant
P23	S/P du comportement de l'adolescent
P24	P. spécifique de l'apprentissage
P25	Problèmes de phase de vie adulte
P27	Peur d'un trouble mental
P28	Limitation de la fonction/incap. (P)
P29	Autre S/P psychologique
P70	Démence
P71	Autre psychose organique
P72	Schizophrénie
P73	Psychose affective
P74	Peur anxiéteux/état anxieux
P75	Trouble somatoforme
P76	Dépression
P77	Suicide/tentative de suicide
P78	Neurasthénie, surmenage
P79	Phobie, trouble obsessionnel compulsif
P80	Trouble de la personnalité
P81	Trouble hyperkinétique
P82	Syndrôme de stress post-traumatique
P85	Retard mental
P86	Anorexie mentale, boulimie
P88	Autre psychose NCA
P90	Autre trouble psychologique

Respiratoire	R
R01	Douleur du syst. respiratoire
R02	Souffle court, dyspnée
R03	Sibilance
R04	Autre P. respiratoire
R05	Toux
R06	Saignement de nez, épistaxis
R07	Congestion nasale, éternuement
R08	Autre S/P du nez
R09	S/P des sinus
R21	S/P de la gorge
R23	S/P de la voix
R24	Hémoptysie
R25	Expectoration/glaire anormale
R26	Peur d'un cancer du syst. respiratoire
R27	Peur d'une autre maladie respiratoire
R28	Limitation de la fonction/incap. (R)
R29	Autre S/P respiratoire
R71	Coqueluche
R72	Streptococque pharyngé
R73	Furoncle/abcès du nez
R74	Infection aiguë voies respiratoire sup.
R75	Sinusite aiguë/chronique
R76	Angine aiguë
R77	Laryngite, trachéite aiguë
R78	Bronchite aiguë, bronchiolite
R79	Bronchite chronique
R80	Crippe
R81	Pneumonie
R82	Pleurésie, épanchement pleural
R83	Autre infection respiratoire
R84	Cancer des bronches, du poumon
R85	Autre cancer respiratoire
R86	Tumeur respiratoire bénigne
R87	CE du nez, du larynx, des bronches
R88	Autre lésion traumat. du syst. resp.
R89	Anom. congénitale du syst. resp.
R90	Hypertrophie amygdalaire/végétations
R92	Autre tumeur indét. du syst. resp.
R95	Mal. pulmonaire chronique obstructive
R96	Asthme
R97	Rhinite allergique
R98	Syndrôme d'hyperventilation
R99	Autre maladie respiratoire

CODES PROCÉDURE	
SYMPTÔMES ET PLAINTES	
INFECTIONS	
NÉOPLASMES	
TRAUMATISMES	
ANOMALIES CONGÉNITALES	
AUTRES DIAGNOSTICS	

Peau	S
S01	Douleur/hypersensibilité de la peau
S02	Pruirit
S03	Verrue
S04	Tuméfaction/gonflement loc. peau
S05	Tuméfactions/gonflements gén. peau
S06	Eruption localisée
S07	Eruption généralisée
S08	Modification de la couleur de la peau
S09	Doigt/orteil infecté
S10	Furoncle/andruat
S11	Infection post-traumat. de la peau
S12	Piqûre d'insecte
S13	Morsure animale/humaine
S14	Brûlure cutanée
S15	CE dans la peau
S16	Echymose/contusion
S17	Brûlure, égratignure, ampoule
S18	Coupure/lacération
S19	Autre lésion traumat. de la peau
S20	Cer/callosité
S21	S/P au sujet de la texture de la peau
S22	S/P de l'ongle
S23	Calvitie/perte de cheveux
S24	Autre S/P cheveux, poils/cuir chevelu
S26	Peur du cancer de la peau
S27	Peur d'une autre maladie de la peau
S28	Limitation de la fonction/incap. (S)
S29	Autre S/P de la peau
S70	Zona
S71	Herpes simplex
S72	Cale/autre acarirose
S73	Pédiculose/autre infestation peau
S74	Dermatophytes
S75	Mouillasse/candidose de la peau
S76	Autre maladie infectieuse de la peau
S77	Cancer de la peau
S78	Lipome
S79	Autre tumeur bén./indét. de la peau
S80	Kératose actinique/coup de soleil
S81	Hémangiome/lymphangiome
S82	Naevus/naevus pigmentaire
S83	Autre anom. congénitale de la peau
S84	Impétigo
S85	Kyste/fistule pilonidal
S86	Dermatite séborrhéique
S87	Dermatite atopique/eczéma
S88	Dermatite et allergie de contact
S89	Erythème fessier
S90	Pyoriasis rosé
S91	Psoriasis
S92	Maladie des glandes sudoripares
S93	Kyste sébacé
S94	Ongle incarné
S95	Molluscum contagiosum
S96	Acné
S97	Ulcère chronique de la peau
S98	Urticaire
S99	Autre maladie de la peau

Métabol., nutrit., endocrinien	T
T01	Soif excessive
T02	Appétit excessif
T03	Perte d'appétit
T04	P. d'alimentation nourrisson/enfant
T05	P. d'alimentation de l'adulte
T07	Gain de poids
T08	Perte de poids
T10	Retard de croissance
T11	Déshydratation
T26	Peur d'un cancer du syst. endocrinien
T27	Peur autre mal. endoc/métab./nutrit.
T28	Limitation de la fonction/incap. (T)
T29	Autre S/P endoc/métab./nutrit.
T70	Infection du syst. endocrinien
T71	Cancer de la thyroïde
T72	Tumeur bénigne de la thyroïde
T73	Tumeur indét. du syst. endocrinien
T78	Canal/kyste thyroïdienne
T80	Anom. congénit. endoc/ métab./nutrit.
T81	Ostre
T82	Obésité
T83	Excès pondéral
T85	Hypothyroïdie/thyrotoxicose
T86	Hypothyroïdie/myxoedème
T87	Hypoglycémie
T89	Diabète insulino-dépendant
T90	Diabète non insulino-dépendant
T91	Carence vitamínique/nutritionnelle
T92	Couste
T93	Trouble du métabolisme des lipides
T99	Autre maladie endoc/métab./nutrit

Système Urinaire	U
U01	Dysurie/miction douloureuse
U02	Miction fréquente/impérieuse
U04	Incontinence urinaire
U05	Autre P. de miction
U06	Hématurie
U07	Autre S/P au sujet de l'urine
U08	Rétention d'urine
U13	Autre S/P de la vessie
U14	S/P du rein
U26	Peur d'un cancer du syst. urinaire
U27	Peur d'une autre maladie urinaire
U28	Limitation de la fonction/incap. (U)
U29	Autre S/P urinaire
U70	Pyélonéphrite/pyélie
U71	Cystite/autre infection urinaire

U72	Urétrite
U75	Cancer du rein
U76	Cancer de la vessie
U77	Autre cancer urinaire
U78	Tumeur bénigne du tractus urinaire
U79	Autre tumeur indét. urinaire
U80	Lésion traumat. du tractus urinaire
U85	Anom. congénitale du tractus urinaire
U88	Glomérulonéph./syndr. néphrotique
U90	Protéinurie orthostatique
U95	Lithase urinaire
U98	Analyse urinaire anormale NCA
U99	Autre maladie urinaire

Grossesse, accouchement et PF	W
W01	Question de grossesse
W02	Peur d'être enceinte
W03	Saignement pendant la grossesse
W05	Nausée/vomissement de grossesse
W10	Contraception post-coïtale
W11	Contraception orale
W12	Contraception intra-utérine
W13	Stérilisation chez la femme
W14	Autre contraception chez la femme
W15	Stérilité - hypofertilité de la femme
W17	Saignement du post-partum
W18	Autre S/P du post-partum
W19	S/P de sein/lactation post-partum
W21	Préc. par modif. image et grossesse
W27	Peur complications de la grossesse
W28	Limitation de la fonction/incap. (W)
W29	Autre S/P de la grossesse
W70	Infection puerpérale, sepsis
W71	Infection compliquant la grossesse
W72	Tumeur maligne avec grossesse
W73	Tumeur bénigne/indét. et grossesse
W75	Lésion traumat. et grossesse
W76	Anom. congénitale et grossesse
W78	Grossesse
W79	Grossesse non désirée
W80	Grossesse ectopique
W81	Toxémie gravidique
W82	Avortement spontané
W83	Avortement provoqué
W84	Grossesse à haut risque
W85	Diabète gravidique
W90	Acc. non compliqué, enfant vivant
W91	Acc. non compliqué, enfant mort
W92	Acc. compliqué, enfant vivant
W93	Acc. compliqué, enfant mort
W94	Mastite puerpérale
W95	Autre mal. sein et grossesse/lactation
W96	Autre complication puerpérale
W99	Autre maladie de la grossesse/acc.

Syst. génital féminin et sein X	
X01	Douleur génitale chez la femme
X02	Douleur menstruelle
X03	Douleur intermenstruelle
X04	Rapport sexuel douloureux femme
X05	Menstruation absente/rare
X06	Menstruation excessive
X07	Menstruation irrégulière/fréquente
X08	Saignement intermenstruel
X09	S/P prémenstruel
X10	Ajournement des menstruations
X11	S/P liés à la ménopause
X12	Saignement de la post-ménopause
X13	Saignement post-coïtal femme
X14	Écoulement vaginal
X15	S/P du vagin
X16	S/P de la vulve
X17	S/P du petit bassin chez la femme
X18	Douleur du sein chez la femme
X19	Tuméfaction/masse du sein femme
X20	S/P du mamelon chez la femme
X21	Autre S/P du sein chez la femme
X22	Préc. par l'apparence des seins
X23	Peur d'une MST chez la femme
X24	Peur dysfonction sexuelle femme
X25	Peur d'un cancer génital femme
X26	Peur d'un cancer du sein femme
X27	Peur autre mal. génitale/sein femme
X28	Limitation de la fonction/incap. (X)
X29	Autre S/P génital chez la femme
X70	Syphilis chez la femme
X71	Conococcie chez la femme
X72	Candidose génitale chez la femme
X73	Trichomonose génitale femme
X74	Mal. inflammatoire pelvienne femme
X75	Cancer du col de l'utérus
X76	Cancer du sein chez la femme
X77	Autre cancer génital chez la femme
X78	Fibrome utérin
X79	Tumeur bénigne du sein femme
X80	Tumeur bénigne génitale femme
X81	Autre tumeur génitale indét. femme
X82	Lésion traumat. génitale femme
X83	Anom. génitale congénitale femme
X84	Vaginite/vulvite NCA
X85	Maladie du col de l'utérus NCA
X86	Frontis de col anormal
X87	Prolapsus utéro-vaginal
X88	Maladie fibrokystique du sein
X89	Syndrôme de tension prémenstruelle
X90	Herpes génital chez la femme
X91	Condylome acuminé chez la femme
X92	Infection génitale chlamydia femme
X99	Autre maladie génitale de la femme

Syst. génital masculin et sein Y	
Y01	Douleur du pénis
Y02	Douleur des testicules, du scrotum
Y03	Écoulement urétral chez l'homme
Y04	Autre S/P du pénis
Y05	Autre S/P des testicules/du scrotum
Y06	S/P de la prostate
Y07	Impuissance sexuelle NCA
Y08	Autre S/P fonction sexuelle homme
Y10	Stérilité, hypofertilité de l'homme
Y13	Stérilisation de l'homme
Y14	Autre PF chez l'homme
Y16	S/P du sein chez l'homme
Y24	Peur dysfonction sexuelle homme
Y25	Peur d'une MST chez l'homme
Y26	Peur d'un cancer génital homme
Y27	Peur autre maladie génitale homme
Y28	Limitation de la fonction/incap. (Y)
Y29	Autre S/P génitale chez l'homme
Y70	Syphilis chez l'homme
Y71	Conococcie chez l'homme
Y72	Herpes génital chez l'homme
Y73	Prostatite/vésiculite séminale
Y74	Orchite/épididymite
Y75	Balanite
Y76	Condylome acuminé chez l'homme
Y77	Cancer de la prostate
Y78	Autre cancer génital chez l'homme
Y79	Autre tum. génit. bén./indét. homme
Y80	Lésion traumat. génitale homme
Y81	Phimosis/hypertrophie du prépuce
Y82	Hypospadias
Y83	Ectopie testiculaire
Y84	Autre anom. congénitale homme
Y85	Hypertrophie bénigne de la prostate
Y86	Hydrocèle
Y99	Autre maladie génitale chez l'homme

Social Z	
Z01	Pauvreté/P. économique
Z02	P. d'eau/de nourriture
Z03	P. d'habitat/de voisinage
Z04	P. socioculturel
Z05	P. de travail
Z06	P. de non emploi
Z07	P. d'éducation
Z08	P. de protection sociale
Z09	P. légal
Z10	P. relatif au syst. de soins de santé
Z11	P. du fait d'être malade/compliance
Z12	P. de relation entre partenaires
Z13	P. de comportement du partenaire
Z14	P. du à la maladie du partenaire
Z15	Perte/décès du partenaire
Z16	P. de relation avec un enfant
Z18	P. du à la maladie d'un enfant
Z19	Perte/décès d'un enfant
Z20	P. relation autre parent/famille
Z21	P. comportem. autre parent/famille
Z22	P. du à la mal. autre parent/famille
Z23	Perte/décès autre parent/famille
Z24	P. de relation avec un ami
Z25	Agression/événement nocif NCA
Z27	Peur d'un P. social
Z28	Limitation de la fonction/incap. (Z)
Z29	P. social NCA

Abréviations	
/	ou
Acc.	Accouchement
Anom	Anomalie
Bén.	Bénin (igne)
CE	Corps étranger
Cân	Catéralisé(e)
Incap	Incapacité
Indét	Indéterminé(e)
Loc.	Localisé(e)
Mal.	Maladie
MST	Maladie sexuellement transmissible
NCA	Non classé ailleurs
P.	Problème
Préc.	Préoccupé(e)
RAA	Rhumatisme articulaire aigu
S/P	Symptôme ou plainte
Sec.	Secondaire
Subs	Substance
Syndr	Syndrôme
Tum.	Tumeur

Traducteurs:
Michel Roland et
Marc Jamouille

Annexe 4 : Critères Honcode

1. Autorité

Indiquer la qualification des rédacteurs : Tout avis médical fourni sur le site sera donné uniquement par du personnel spécialisé (diplômé) du domaine médical et des professionnels qualifiés, à moins qu'une déclaration explicite ne précise que certains avis proviennent de personnes ou d'organisations non médicales.

2. Complémentarité

Compléter et non remplacer la relation patient-médecin : L'information diffusée sur le site est destinée à encourager, et non à remplacer, les relations existantes entre patient et médecin.

3. Confidentialité

Préserver la confidentialité des informations personnelles soumises par les visiteurs du site : Les informations personnelles concernant les patients et les visiteurs d'un site médical, y compris leur identité, sont confidentielles. Le responsable du site s'engage sur l'honneur à respecter les conditions légales de confidentialité des informations médicales applicables dans le pays dans lequel le serveur (ainsi que les éventuels sites- miroir) est situé.

4. Attribution

Citer la/les source(s) des informations publiées et dater les pages de santé : La source des données diffusées sur le site est explicitement citée avec, si possible, un hyperlien vers cette source. La date de la dernière modification doit apparaître clairement sur la page Web (par exemple: en bas de chaque page).

5. Justification

Justifier toute affirmation sur les bienfaits ou les inconvénients de produits ou traitements : Toute affirmation relative au bénéfice ou à la performance d'un traitement donné, d'un produit ou d'un service commercial, sera associée à des éléments de preuve appropriés et pondérés selon le principe 4. Ci-dessus.

6. Professionnalisme

Rendre l'information la plus accessible possible, identifier le webmestre, et fournir une adresse de contact : Les créateurs du site s'efforceront de fournir l'information de la façon la plus claire possible, et fourniront une adresse de contact pour les utilisateurs qui désireraient obtenir des détails ou du soutien. Cette adresse (e-mail) doit être clairement affichée sur les pages du site.

7. Transparence du financement

Présenter les sources de financements : Le support d'un site doit être clairement identifié, y compris les identités d'organisations commerciales et non-commerciales qui contribuent au financement, services ou matériel du site.

8. Honnêteté dans la publicité et la politique éditoriale

Séparer la politique publicitaire de la politique éditoriale : Si la publicité est une source de revenu du site, cela sera clairement indiqué comme tel. Le propriétaire du site fournira une brève description de la règle publicitaire adoptée. Tout apport promotionnel ou publicitaire sera présenté à l'utilisateur de façon claire afin de le différencier de l'apport uniquement créé par l'institution gérant le site.

Serment d'Hippocrate

Au moment d'être admis(e) à exercer la médecine, je promets et je jure d'être fidèle aux lois de l'honneur et de la probité.

Mon premier souci sera de rétablir, de préserver ou de promouvoir la santé dans tous ses éléments, physiques et mentaux, individuels et sociaux.

Je respecterai toutes les personnes, leur autonomie et leur volonté, sans aucune discrimination selon leur état ou leurs convictions. J'interviendrai pour les protéger si elles sont affaiblies, vulnérables ou menacées dans leur intégrité ou leur dignité. Même sous la contrainte, je ne ferai pas usage de mes connaissances contre les lois de l'humanité.

J'informerai les patients des décisions envisagées, de leurs raisons et de leurs conséquences.

Je ne tromperai jamais leur confiance et n'exploiterai pas le pouvoir hérité des circonstances pour forcer les consciences.

Je donnerai mes soins à l'indigent et à quiconque me les demandera. Je ne me laisserai pas influencer par la soif du gain ou la recherche de la gloire.

Admis(e) dans l'intimité des personnes, je tairai les secrets qui me seront confiés. Reçu(e) à l'intérieur des maisons, je respecterai les secrets des foyers et ma conduite ne servira pas à corrompre les mœurs.

Je ferai tout pour soulager les souffrances. Je ne prolongerai pas abusivement les agonies. Je ne provoquerai jamais la mort délibérément.

Je préserverai l'indépendance nécessaire à l'accomplissement de ma mission. Je n'entreprendrai rien qui dépasse mes compétences. Je les entretiendrai et les perfectionnerai pour assurer au mieux les services qui me seront demandés.

J'apporterai mon aide à mes confrères ainsi qu'à leurs familles dans l'adversité.

Que les hommes et mes confrères m'accordent leur estime si je suis fidèle à mes promesses ; que je sois déshonoré(e) et méprisé(e) si j'y manque.