



HAL
open science

Les logiciels médicaux : aide ou frein à la prescription d'activité physique adaptée dans le diabète de type 2 en médecine générale?

Selim Roudesli

► To cite this version:

Selim Roudesli. Les logiciels médicaux : aide ou frein à la prescription d'activité physique adaptée dans le diabète de type 2 en médecine générale?. Médecine humaine et pathologie. 2020. dumas-02862368

HAL Id: dumas-02862368

<https://dumas.ccsd.cnrs.fr/dumas-02862368>

Submitted on 9 Jun 2020

HAL is a multi-disciplinary open access archive for the deposit and dissemination of scientific research documents, whether they are published or not. The documents may come from teaching and research institutions in France or abroad, or from public or private research centers.

L'archive ouverte pluridisciplinaire **HAL**, est destinée au dépôt et à la diffusion de documents scientifiques de niveau recherche, publiés ou non, émanant des établissements d'enseignement et de recherche français ou étrangers, des laboratoires publics ou privés.

**THÈSE POUR LE
DOCTORAT EN MÉDECINE**

(Diplôme d'État)

Par

ROUDESLI Selim

Né le 24 mai 1986 à Bois-Guillaume

PRESENTÉE ET SOUTENUE PUBLIQUEMENT LE 7 AVRIL 2020

**LES LOGICIELS MÉDICAUX : AIDE OU FREIN À LA
PRESCRIPTION D'ACTIVITÉ PHYSIQUE ADAPTÉE DANS
LE DIABÈTE DE TYPE 2 EN MÉDECINE GÉNÉRALE ?**

PRÉSIDENT DU JURY : Pr Hervé LEFEBVRE

DIRECTEUR DE THÈSE : Dr Bruno BUREL

MEMBRES DU JURY : Pr Stéfan DARMONI

Dr Joël LADNER

ANNEE UNIVERSITAIRE 2019 - 2020

U.F.R. SANTÉ DE ROUEN

DOYEN : **Professeur Benoît VEBER**

ASSESEURS : **Professeur Michel GUERBET**
Professeur Agnès LIARD
Professeur Guillaume SAVOYE

I - MEDECINE

PROFESSEURS DES UNIVERSITES – PRATICIENS HOSPITALIERS

Mr Frédéric ANSELME	HCN	Cardiologie
Mme Gisèle APTER	Havre	Pédopsychiatrie
Mme Isabelle AUQUIT AUCKBUR	HCN	Chirurgie plastique
Mr Jean-Marc BASTE	HCN	Chirurgie Thoracique
Mr Fabrice BAUER	HCN	Cardiologie
Mme Soumeya BEKRI	HCN	Biochimie et biologie moléculaire
Mr Ygal BENHAMOU	HCN	Médecine interne
Mr Jacques BENICHOU	HCN	Bio statistiques et informatique médicale
Mr Olivier BOYER	UFR	Immunologie
Mme Sophie CANDON	HCN	Immunologie
Mr François CARON	HCN	Maladies infectieuses et tropicales
Mr Philippe CHASSAGNE	HCN	Médecine interne (gériatrie)
Mr Vincent COMPERE	HCN	Anesthésiologie et réanimation chirurgicale
Mr Jean-Nicolas CORNU	HCN	Urologie
Mr Antoine CUVELIER	HB	Pneumologie
Mr Jean-Nicolas DACHER	HCN	Radiologie et imagerie médicale
Mr Stéfan DARMONI	HCN	Informatique médicale et techniques de communication

Mr Pierre DECHELOTTE	HCN	Nutrition
Mr Stéphane DERREY	HCN	Neurochirurgie
Mr Frédéric DI FIORE	CHB	Cancérologie
Mr Fabien DOGUET	HCN	Chirurgie Cardio Vasculaire
Mr Jean DOUCET	SJ	Thérapeutique - Médecine interne et gériatrie
Mr Bernard DUBRAY	CHB	Radiothérapie
Mr Frank DUJARDIN	HCN	Chirurgie orthopédique - Traumatologique
Mr Fabrice DUPARC	HCN	Anatomie - Chirurgie orthopédique et traumatologique
Mr Eric DURAND	HCN	Cardiologie
Mr Bertrand DUREUIL	HCN	Anesthésiologie et réanimation chirurgicale
Mme Hélène ELTCHANINOFF	HCN	Cardiologie
Mr Manuel ETIENNE	HCN	Maladies infectieuses et tropicales
Mr Thierry FREBOURG	UFR	Génétique
Mr Pierre FREGER (<i>sumombre</i>)	HCN	Anatomie - Neurochirurgie
Mr Jean François GEHANNO	HCN	Médecine et santé au travail
Mr Emmanuel GERARDIN	HCN	Imagerie médicale
Mme Priscille GERARDIN	HCN	Pédopsychiatrie
M. Guillaume GOURCEROL	HCN	Physiologie
Mr Dominique GUERROT	HCN	Néphrologie
Mr Olivier GUILLIN	HCN	Psychiatrie Adultes
Mr Claude HOUDAYER	HCN	Génétique
Mr Fabrice JARDIN	CHB	Hématologie
Mr Luc-Marie JOLY	HCN	Médecine d'urgence
Mr Pascal JOLY	HCN	Dermato – Vénérologie
Mme Bouchra LAMIA	Havre	Pneumologie
Mme Annie LAQUERRIERE	HCN	Anatomie et cytologie pathologiques
Mr Vincent LAUDENBACH	HCN	Anesthésie et réanimation chirurgicale
Mr Joël LECHEVALLIER	HCN	Chirurgie infantile
Mr Hervé LEFEBVRE	HB	Endocrinologie et maladies métaboliques
Mr Thierry LEQUERRE	HCN	Rhumatologie
Mme Anne-Marie LEROI	HCN	Physiologie
Mr Hervé LEVESQUE	HCN	Médecine interne
Mme Agnès LIARD-ZMUDA	HCN	Chirurgie Infantile
Mr Pierre Yves LITZLER	HCN	Chirurgie cardiaque

Mr Bertrand MACE	HCN	Histologie, embryologie, cytogénétique
M. David MALTETE	HCN	Neurologie
Mr Christophe MARGUET	HCN	Pédiatrie
Mme Isabelle MARIE	HCN	Médecine interne
Mr Jean-Paul MARIE	HCN	Oto-rhino-laryngologie
Mr Loïc MARPEAU	HCN	Gynécologie - Obstétrique
Mr Stéphane MARRET	HCN	Pédiatrie
Mme Véronique MERLE	HCN	Epidémiologie
Mr Pierre MICHEL	HCN	Hépatogastro-entérologie
M. Benoit MISSET (<i>détachement</i>)	HCN	Réanimation Médicale
Mr Marc MURAINÉ	HCN	Ophthalmologie
Mr Christophe PEILLON	HCN	Chirurgie générale
Mr Christian PFISTER	HCN	Urologie
Mr Jean-Christophe PLANTIER	HCN	Bactériologie - Virologie
Mr Didier PLISSONNIER	HCN	Chirurgie vasculaire
Mr Gaëtan PREVOST	HCN	Endocrinologie
Mr Jean-Christophe RICHARD (<i>détachement</i>)	HCN	Réanimation médicale - Médecine d'urgence
Mr Vincent RICHARD	UFR	Pharmacologie
Mme Nathalie RIVES	HCN	Biologie du développement et de la reproduction
Mr Horace ROMAN (<i>disponibilité</i>)	HCN	Gynécologie - Obstétrique
Mr Jean-Christophe SABOURIN	HCN	Anatomie – Pathologie
Mr Mathieu SALAUN	HCN	Pneumologie
Mr Guillaume SAVOYE	HCN	Hépatogastrologie
Mme Céline SAVOYE-COLLET	HCN	Imagerie médicale
Mme Pascale SCHNEIDER	HCN	Pédiatrie
Mr Lilian SCHWARZ	HCN	Chirurgie Viscérale et Digestive
Mr Michel SCOTTE	HCN	Chirurgie digestive
Mme Fabienne TAMION	HCN	Thérapeutique
Mr Luc THIBERVILLE	HCN	Pneumologie
Mr Hervé TILLY (<i>urnombre</i>)	CHB	Hématologie et transfusion
M. Gilles TOURNEL	HCN	Médecine Légale
Mr Olivier TROST	HCN	Anatomie -Chirurgie Maxillo-Faciale
Mr Jean-Jacques TUECH	HCN	Chirurgie digestive
Mr Benoît VEBER	HCN	Anesthésiologie - Réanimation chirurgicale

Mr Pierre VERA	CHB	Biophysique et traitement de l'image
Mr Eric VERIN	Les Herbiers	Médecine Physique et de Réadaptation
Mr Eric VERSPYCK	HCN	Gynécologie obstétrique
Mr Olivier VITTECOQ	HC	Rhumatologie
Mme Marie-Laure WELTER	HCN	Physiologie

MAITRES DE CONFERENCES DES UNIVERSITES – PRATICIENS HOSPITALIERS

Mme Najate ACHAMRAH	HCN	Nutrition
Mme Noëlle BARBIER-FREBOURG	HCN	Bactériologie – Virologie
Mr Emmanuel BESNIER	HCN	Anesthésiologie - Réanimation
Mme Carole BRASSE LAGNEL	HCN	Biochimie
Mme Valérie BRIDOUX HUYBRECHTS	HCN	Chirurgie Vasculaire
Mr Gérard BUCHONNET	HCN	Hématologie
Mme Mireille CASTANET	HCN	Pédiatrie
Mme Nathalie CHASTAN	HCN	Neurophysiologie
Mr Moïse COEFFIER	HCN	Nutrition
Mr Serge JACQUOT	UFR	Immunologie
Mr Joël LADNER	HCN	Epidémiologie, économie de la santé
Mr Jean-Baptiste LATOUCHE	UFR	Biologie cellulaire
M. Florent MARGUET	HCN	Histologie
Mme Chloé MELCHIOR	HCN	Gastroentérologie
Mr Thomas MOUREZ (<i>détachement</i>)	HCN	Virologie
Mr Gaël NICOLAS	UFR	Génétique
Mme Muriel QUILLARD	HCN	Biochimie et biologie moléculaire
Mme Laëtitia ROLLIN	HCN	Médecine du Travail
Mme Pascale SAUGIER-VEBER	HCN	Génétique
Mme Anne-Claire TOBENAS-DUJARDIN	HCN	Anatomie
Mr David WALLON	HCN	Neurologie

Mr Julien **WILS** HCN Pharmacologie

PROFESSEUR AGREGÉ OU CERTIFIÉ

Mr Thierry **WABLE** UFR Communication

Mme Mélanie **AUVRAY-HAMEL** UFR Anglais

II - PHARMACIE

PROFESSEURS DES UNIVERSITÉS

Mr Jérémy BELLIEN (PU-PH)	Pharmacologie
Mr Thierry BESSON	Chimie Thérapeutique
Mr Jean COSTENTIN (Professeur émérite)	Pharmacologie
Mme Isabelle DUBUS	Biochimie
Mr Abdelhakim EL OMRI	Pharmacognosie
Mr François ESTOUR	Chimie Organique
Mr Loïc FAVENNEC (PU-PH)	Parasitologie
Mr Jean Pierre GOULLE (Professeur émérite)	Toxicologie
Mr Michel GUERBET	Toxicologie
Mme Christelle MONTEIL	Toxicologie
Mme Martine PESTEL-CARON (PU-PH)	Microbiologie
Mr Rémi VARIN (PU-PH)	Pharmacie clinique
Mr Jean-Marie VAUGEOIS	Pharmacologie

Mr Philippe **VERITE**

Chimie analytique

MAITRES DE CONFERENCES DES UNIVERSITES

Mme Cécile BARBOT	Chimie Générale et Minérale
Mr Frédéric BOUNOURE	Pharmacie Galénique
Mr Thomas CASTANHEIRO MATIAS	Chimie Organique
Mr Abdeslam CHAGRAOUI	Physiologie
Mme Camille CHARBONNIER (LE CLEZIO)	Statistiques
Mme Elizabeth CHOSSON	Botanique
Mme Marie Catherine CONCE-CHEMTOB	Législation pharmaceutique et économie de la santé
Mme Cécile CORBIERE	Biochimie
Mme Nathalie DOURMAP	Pharmacologie
Mme Isabelle DUBUC	Pharmacologie
Mme Dominique DUTERTE- BOUCHER	Pharmacologie
Mr Gilles GARGALA (MCU-PH)	Parasitologie
Mme Nejla EL GHARBI-HAMZA	Chimie analytique
Mme Marie-Laure GROULT	Botanique
Mr Hervé HUE	Biophysique et mathématiques
Mme Hong LU	Biologie
Mme Marine MALLETER	Toxicologie
M. Jérémie MARTINET (MCU-PH)	Immunologie
Mme Tiphaine ROGEZ-FLORENT	Chimie analytique
Mr Mohamed SKIBA	Pharmacie galénique
Mme Malika SKIBA	Pharmacie galénique
Mme Christine THARASSE	Chimie thérapeutique
Mr Frédéric ZIEGLER	Biochimie

PROFESSEURS ASSOCIES

Mme Cécile GUERARD-DETUNCQ	Pharmacie officinale
Mme Caroline BERTOUX	Pharmacie

PAU-PH

M. Mikaël **DAOUPHARS**

PROFESSEUR CERTIFIE

Mme Mathilde **GUERIN** Anglais

ASSISTANTS HOSPITALO-UNIVERSITAIRES

Mme Alice **MOISAN** Virologie

M. Henri **GONDÉ** Pharmacie

ATTACHES TEMPORAIRES D'ENSEIGNEMENT ET DE RECHERCHE

M. Abdel **MOUHAJIR** Parasitologie

M. Maxime **GRAND** Bactériologie

ATTACHE TEMPORAIRE D'ENSEIGNEMENT

Mme Ramla **SALHI** Pharmacognosie

LISTE DES RESPONSABLES DES DISCIPLINES PHARMACEUTIQUES

Mme Cécile **BARBOT** Chimie Générale et minérale

Mr Thierry **BESSON** Chimie thérapeutique

Mr Abdeslam **CHAGRAOUI** Physiologie

Mme Elisabeth **CHOSSON** Botanique

Mme Marie-Catherine **CONCE-CHEMTOB** Législation et économie de la santé

Mme Isabelle **DUBUS** Biochimie

Mr Abdelhakim EL OMRI	Pharmacognosie
Mr François ESTOUR	Chimie organique
Mr Loïc FAVENNEC	Parasitologie
Mr Michel GUERBET	Toxicologie
Mme Martine PESTEL-CARON	Microbiologie
Mr Mohamed SKIBA	Pharmacie galénique
Mr Rémi VARIN	Pharmacie clinique
M. Jean-Marie VAUGEOIS	Pharmacologie
Mr Philippe VERITE	Chimie analytique

III – MEDECINE GENERALE

PROFESSEUR MEDECINE GENERALE

Mr Jean-Loup **HERMIL** (PU-MG) UFR Médecine générale

MAITRE DE CONFERENCE MEDECINE GENERALE

Mr Matthieu **SCHUERS** (MCU-MG) UFR Médecine générale

PROFESSEURS ASSOCIES A MI-TEMPS – MEDECINS GENERALISTE

Mr Emmanuel **LEFEBVRE** UFR Médecine Générale

Mme Elisabeth **MAUVIARD** UFR Médecine générale

Mr Philippe **NGUYEN THANH** UFR Médecine générale

Mme Yveline **SEVRIN** UFR Médecine générale

Mme Marie Thérèse **THUEUX** UFR Médecine générale

MAITRE DE CONFERENCES ASSOCIE A MI-TEMPS – MEDECINS GENERALISTES

Mr Pascal **BOULET** UFR Médecine générale

Mme Laëtitia **BOURDON** UFR Médecine Générale

Mr Emmanuel **HAZARD** UFR Médecine Générale

Mme Lucile **PELLERIN** UFR Médecine générale

ENSEIGNANTS MONO-APPARTENANTS

PROFESSEURS

Mr Paul MULDER (phar)	Sciences du Médicament
Mme Su RUAN (med)	Génie Informatique

MAITRES DE CONFERENCES

Mr Sahil ADRIOUCH (med)	Biochimie et biologie moléculaire (Unité Inserm 905)
Mme Gaëlle BOUGEARD-DENOYELLE (med)	Biochimie et biologie moléculaire (UMR 1079)
Mme Carine CLEREN (med)	Neurosciences (Néovasc)
M. Sylvain FRAINEAU (med)	Physiologie (Inserm U 1096)
Mme Pascaline GAILDRAT (med)	Génétique moléculaire humaine (UMR 1079)
Mr Nicolas GUEROUT (med)	Chirurgie Expérimentale
Mme Rachel LETELLIER (med)	Physiologie
Mr Antoine OUVRARD-PASCAUD (med)	Physiologie (Unité Inserm 1076)
Mr Frédéric PASQUET	Sciences du langage, orthophonie
Mme Christine RONDANINO (med)	Physiologie de la reproduction
Mr Youssan Var TAN	Immunologie
Mme Isabelle TOURNIER (med)	Biochimie (UMR 1079)

CHEF DES SERVICES ADMINISTRATIFS : Mme Véronique DELAFONTAINE

HCN - Hôpital Charles Nicolle

HB - Hôpital de BOIS GUILLAUME

CB - Centre Henri Becquerel

CHS - Centre Hospitalier Spécialisé du Rouvray

CRMPR - Centre Régional de Médecine Physique et de Réadaptation

SJ - Saint Julien Rouen

Par délibérations en date du 3 mars 1967, la faculté a arrêté que les opinions émises dans les dissertations qui lui sont présentées doivent être considérées comme propres à leurs auteurs et qu'elle n'entend leur donner aucune approbation ni improbation.

SERMENT D'HIPPOCRATE

“Au moment d’être admis(e) à exercer la médecine, je promets et je jure d’être fidèle aux lois de l’honneur et de la probité.

Mon premier souci sera de rétablir, de préserver ou de promouvoir la santé dans tous ses éléments, physiques et mentaux, individuels et sociaux.

Je respecterai toutes les personnes, leur autonomie et leur volonté, sans aucune discrimination selon leur état ou leurs convictions. J’interviendrai pour les protéger si elles sont affaiblies, vulnérables ou menacées dans leur intégrité ou leur dignité. Même sous la contrainte, je ne ferai pas usage de mes connaissances contre les lois de l’humanité.

J’informerai les patients des décisions envisagées, de leurs raisons et de leurs conséquences. Je ne tromperai jamais leur confiance et n’exploiterai pas le pouvoir hérité des circonstances pour forcer les consciences.

Je donnerai mes soins à l’indigent et à quiconque me les demandera. Je ne me laisserai pas influencer par la soif du gain ou la recherche de la gloire.

Admis dans l’intimité des personnes, je tairai les secrets qui me seront confiés. Reçu(e) à l’intérieur des maisons, je respecterai les secrets des foyers et ma conduite ne servira pas à corrompre les mœurs.

Je ferai tout pour soulager les souffrances. Je ne prolongerai pas abusivement les agonies. Je ne provoquerai jamais la mort délibérément.

Je préserverai l’indépendance nécessaire à l’accomplissement de ma mission. Je n’entreprendrai rien qui dépasse mes compétences. Je les entretiendrai et les perfectionnerai pour assurer au mieux les services qui me seront demandés.

J’apporterai mon aide à mes confrères ainsi qu’à leurs familles dans l’adversité.

Que les hommes et mes confrères m’accordent leur estime si je suis fidèle à mes promesses ; que je sois déshonoré(e) et méprisé(e) si j’y manque.”

REMERCIEMENTS

Monsieur le Professeur Hervé LEFEBVRE,

Pour m'avoir fait l'honneur de présider ce jury de thèse,

Veillez trouver ici l'expression de ma profonde et respectueuse reconnaissance.

Monsieur le Professeur Stéfan DARMONI,

Merci d'avoir accepté de juger ce travail de thèse,

Veillez trouver ici le témoignage de mon profond respect.

Monsieur le Docteur Joël LADNER,

Merci d'avoir accepté de juger ce travail,

Veillez trouver ici l'expression de ma profonde reconnaissance.

Monsieur le Docteur Bruno BUREL,

Merci d'avoir accepté de diriger ce travail, ainsi que pour ta patience !

A Gwen, merci pour tout ce que tu m'apportes au quotidien ! Merci pour ta patience et dieu sait qu'elle est grande avec moi, et à notre nouvelle vie à 3 !!!

A Bigornette ! Tellement hâte de te rencontrer !

A mes parents, pour votre soutien durant toutes ces années, pour vos valeurs transmises, enfin pour tout quoi !!!

A mon frère, merci d'avoir été toujours là pour moi et avec un frangin comme moi ce n'était pas toujours facile hein ?! Et bien sûr, à Manue et aux 3 affreux !!

A ma sœur, toujours disponible pour moi dès le plus jeune âge !! A Cédric et à vos 3 crapules !!

A ma famille en France,

A ma Famille en Tunisie,

Aux Kops, toujours présents, Bibi et Godal, Stan, Charles et Dorothée, Yann Solin et mini-Sacut', Komar et Na'al, Laure et Alex, Nonal, Benji Deb et Leo, Jeannal et Dydy, Phil et Maeva, Crampfre et Stef, Jordane et Alice, Ours et Camille, JH et Mathilde, Delphine, on se revoit vite après le COVID !

A Anatole, Vincent et Thibault

Aux Havrais, Côme et la famille, Polish, Julien et Maïté, Olivia, Charles, Thibault, Marine et tous les autres !

A Cosme, Phiphi, Astrid, Zoé, Clémence, Romain,

A ma belle-famille,

A tous les services qui m'ont accueilli avec bienveillance,

A tous les médecins qui ont participé à l'étude et à tous les médecins qui m'accordent leur confiance lors de mes remplacements,

Et à tous ceux que je n'ai pas cité, et il y en a beaucoup !

ABREVIATIONS

ADO : Anti-diabétiques oraux
ALD : Affection de longue durée
AOMI : Artériopathie oblitérante des membres inférieurs
AP : Activité physique
APA : Activité physique adaptée
ATCD : Antécédent
BPCO : Bronchopneumopathie chronique obstructive
CACI : Certificat médical d'absence de contre-indication
CV : Cardiovasculaire
DFG : Débit de filtration glomérulaire
DT2 : Diabète de type II
EFX : Epreuve fonctionnelle à l'exercice
FDRCV : Facteur de risque cardiovasculaire
FEIMA : Fédération des éditeurs d'informatique médicale ambulatoire
HAS : Haute autorité de santé
IEC : Inhibiteur de l'enzyme de conversion
IMC : Indice de masse corporel
INSERM : Institut national de la santé et de la recherche médicale
LPS : Logiciel professionnel de santé
MÉNAPT : Médecin correspondant en activité physique thérapeutique
MET : Metabolic equivalent task
MG : Médecin généraliste
MNT : Maladies non transmissibles
MPR : Médecine physique et réadaptation
NYHA : New-York heart association
OMS : Organisation mondiale de la santé
ONAPS : Observatoire national de l'activité physique et de la sédentarité
SFE : Société française d'endocrinologie

Table des matières

INTRODUCTION	19
A-ACTIVITE PHYSIQUE ADAPTEE	20
1-Définitions.....	20
2-Epidémiologie.....	22
3-Bénéfices de l'APA.....	23
3-Prescription d'APA.....	25
4-Freins à la prescription d'APA.....	29
B-DIABETE DE TYPE II	30
1-Définition.....	30
2-Généralités	31
3-Benefices de l'APA dans le diabète de type II	32
4-Prescription d'APA dans le diabète de type II	33
C-LOGICIELS MEDICAUX METIERS	35
1-HISTORIQUE	35
2-CHOIX DU LOGICIEL MEDICAL.....	36
MATÉRIEL ET MÉTHODE	38
A-MÉTHODE	39
1-MÉTHODE DELPHI.....	39
2-RECRUTEMENT DES EXPERTS	40
3-DÉROULEMENT DE L'ÉTUDE DELPHI.....	40
4-ANALYSE DES RÉSULTATS	40
5-CHOIX DES LOGICIELS.....	42
6-MÉTHODE D'ANALYSE DES LOGICIELS	43
B-RÉSULTATS	43
1-EXPERTS.....	43
2-PREMIÈRE RONDE	44
3-DEUXIEME RONDE	57
C-ÉVALUATION DES LOGICIELS	65
1-HELLODOC©.....	65
2-AXISANTÉ©.....	69
3-MEDISTORY©.....	73
4-CROSSWAY©.....	76
5-MEDICCLICK©.....	79
DISCUSSION	83
A-METHODES	84

1-Sur les rondes DELPHI	84
2-Sur l'évaluation des logiciels médicaux	85
B-RÉSULTATS	86
1-Sur les rondes DELPHI	86
2-Sur l'évaluation des logiciels	88
3-Perspectives	90
CONCLUSION	91
RÉFÉRENCES BIBLIOGRAPHIQUES	92
ANNEXES	97

INTRODUCTION

Selon Santé Publique France, en 2016 en France, 24,2% des décès sont imputables aux maladies cardio-vasculaires, ce qui en fait la 2ème cause de mortalité derrière les tumeurs à 29%(1). Avec les maladies respiratoires et le diabète, nous arrivons à la première cause de décès. L'ensemble de ces 4 groupes représente les maladies non transmissibles(MNT)(2).

Les bénéfices de l'activité physique adaptée (APA) pour lutter contre la morbidité et la mortalité de ces MNT sont connus depuis longtemps. La France, via le Programme national nutrition santé (PNNS), et l'OMS ont publié dès le début des années 2000 une stratégie mondiale pour enrayer ces pathologies (3) via des programmes de renforcement d'activité physique mais également sur l'alimentation, qui est un autre facteur de risque majeur de ces MNT.

Depuis la promulgation du décret du 30 décembre 2016 encadrant la dispensation d'APA, les médecins généralistes peuvent prescrire à leurs patients en affection de longue durée (ALD) une activité adaptée à leurs pathologies, à leurs capacités physiques et à leurs risques médicaux. Parmi ces pathologies, le diabète est la première ALD en France.

Lors du dernier rapport de 2019 de l'Observatoire national de l'activité physique et de la sédentarité (ONAPS), il a été mis en lumière que les médecins généralistes

interviennent dans 87% des prescriptions d'APA, mais ce document décrit également qu'ils sont insuffisamment formés à la prescription de celle-ci et d'autres freins à la prescription que nous développerons plus loin dans ce travail.(4)

Parallèlement à cela, les médecins généralistes sont à 92% équipés d'un logiciel métier médical pour la tenue des dossiers patients, la prescription médicamenteuse et non médicamenteuse ainsi que la télétransmission(5).

L'objectif de ce travail est d'identifier les paramètres nécessaires à la prescription d'APA dans le diabète de type 2 et secondairement d'évaluer les logiciels métiers médicaux par ces critères.

A-ACTIVITE PHYSIQUE ADAPTEE

1-Définitions

Les recommandations de l'OMS en termes d'AP sont de 150 minutes hebdomadaires d'activité d'endurance d'intensité modérée ou au moins 75 minutes hebdomadaires d'endurance d'intensité soutenue, ou une combinaison équivalente d'activité d'intensité modérée et soutenue, ainsi que 2 séances hebdomadaire non consécutives d'AP de renforcement musculaire. L'OMS préconise aussi aux personnes âgées des exercices d'assouplissement et d'équilibre(6).

L'AP est exprimée en MET (Metabolic Equivalent of Task).

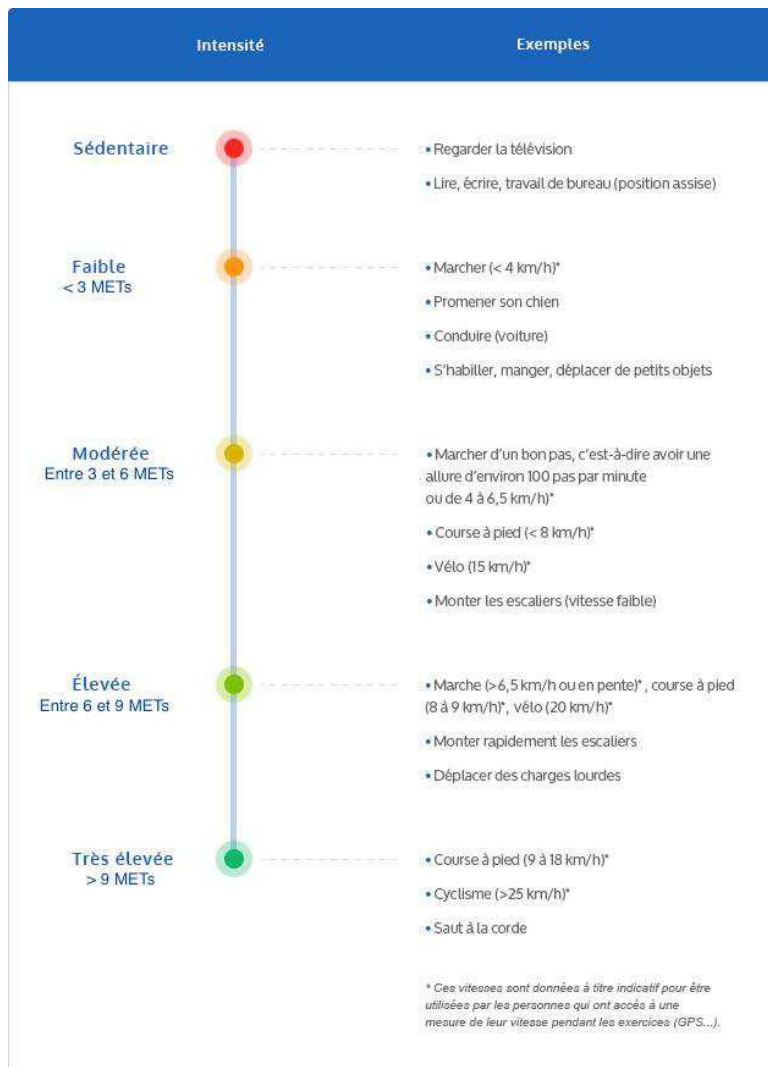


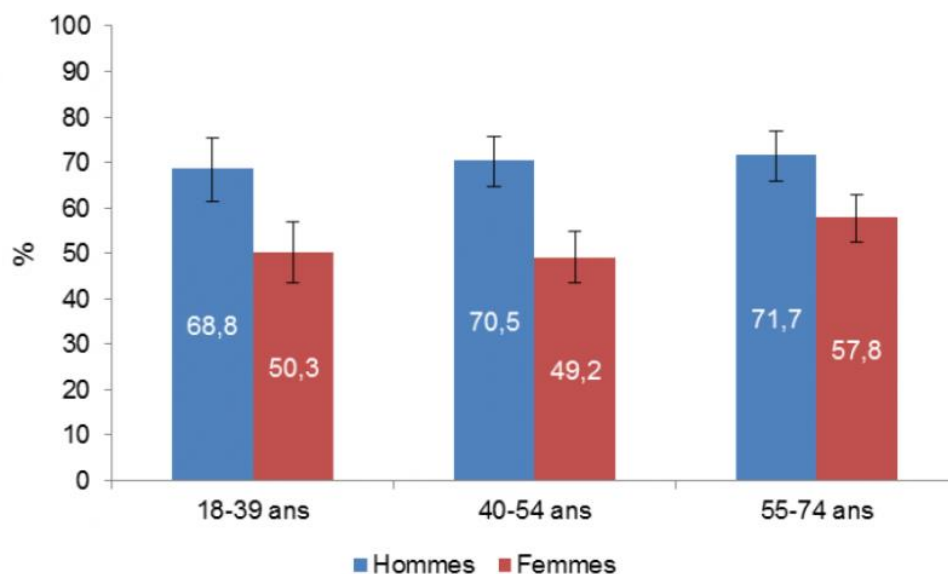
Figure 1 : intensités des AP (7)

L'APA est, quant à elle, définie par la Haute Autorité de Santé (HAS) comme « la pratique dans un contexte d'activité du quotidien, de loisir, de sport ou d'exercices programmés, des mouvements corporels produits par les muscles squelettiques, basée sur les aptitudes et les motivations des personnes ayant des besoins spécifiques qui les empêchent de pratiquer dans des conditions ordinaires. »(8).

2-Epidémiologie

La sédentarité est considérée comme un enjeu de santé publique, comme le montrent les résultats de l'étude ESTEBAN publiée par Santé Publique France de 2016 : 53% des femmes et 70% des hommes atteignent les recommandations de l'OMS en matière d'activité physique (9)

Pourcentage d'adultes physiquement actifs*, selon le sexe et la classe d'âge, étude Esteban 2015



** Pourcentage d'adultes présentant un niveau d'activité physique « modéré » ou « élevé », c'est-à-dire réalisant l'équivalent d'au moins 30min/jour d'activité physique modérée ou intense au minimum 5 jours par semaine ; ou au moins 25min/jour d'activité physique intense au minimum 3 jours par semaine.*

Tableau 1 : pourcentage d'actifs en France, par classe d'âge et de sexe (9)

L'inactivité physique et la sédentarité sont considérées par l'OMS comme le 4ème facteur de risque de décès dans le monde (6%), derrière l'hypertension (13%), le tabagisme (9%), l'hyperglycémie (6%) et avant la surcharge pondérale/obésité (5%).(10)

Dans le monde, 3,2 millions de décès sont imputables au manque d'exercice, et en Europe, 42% de la population ne pratique jamais d'AP avec augmentation de 3 points par rapport à la dernière étude de 2009(11) .

Les Européens du Nord s'adonnent davantage aux activités physiques que ceux du Sud et de l'Est. En Suède, 70 % des personnes interrogées ont déclaré pratiquer une activité physique ou sportive au moins une fois par semaine, juste devant le Danemark (68 %) et la Finlande (66 %), suivis des Pays-Bas (58 %) et du Luxembourg (54 %). À l'autre extrémité du classement, 78 % des personnes interrogées ne pratiquent jamais ce type d'activités en Bulgarie, et ce pourcentage descend à 75 % à Malte, 64 % au Portugal et 60 % en Roumanie et en Italie.

3-Bénéfices de l'APA

Les bienfaits de l'AP sont connus depuis très longtemps, et nombre d'études scientifiques se sont intéressées à elle durant les 2 dernières décennies.

L'Institut National de la Santé et de la Recherche Médicale (INSERM) a publié en 2019 un rapport sur l'impact de l'activité physique dans la prévention et le traitement des maladies chroniques.

D'un point de vue global, les études épidémiologiques montrent une réduction de mortalité de 2 à 58 % selon le niveau d'AP, et les études interventionnelles retrouvent une baisse de mortalité de 30% en moyenne chez les sujets atteignant les recommandations d'AP. Ces bénéfices sont proportionnels au niveau d'AP et se perdent en cas d'arrêt de la pratique.(12)

Qualité de vie et bien-être :

La pratique d'une AP régulière permet d'améliorer le bien-être par une diminution du stress, une augmentation du sentiment de compétence et de l'estime de soi et une amélioration du fonctionnement social. L'AP permet également d'améliorer la qualité de vie, notamment celle liée à la sante, mesurable par des échelles spécifiques, tout particulièrement chez les sujets âgés ou porteurs de handicap ou de pathologie chronique, mais également chez les sujets sains via les activités de loisirs, en groupe ou en famille.(13)

Obésité :

L'effet de l'APA reste modeste sur la perte de poids totale mais une diminution de la masse grasse viscérale peut être obtenue après un programme d'entraînement aérobie. L'AP pourrait avoir comme effet une baisse de la mortalité toute causes confondues.

Maladies cardio-vasculaires :

Par son action, l'APA permet de diminuer la mortalité globale, ainsi que la mortalité cardiovasculaire. Une baisse du nombre de ré-hospitalisations et une amélioration de la qualité de vie du patient ont été démontrées.

L'hypertension est mieux contrôlée et la dyspnée moindre dans l'insuffisance cardiaque chronique.

Bronchopneumopathie Chronique Obstructive (BPCO) :

Dans le cadre de la réadaptation respiratoire par le réentraînement à l'effort de la BPCO, une augmentation de la tolérance à l'effort ainsi qu'une diminution de la dyspnée, et globalement une amélioration de la qualité de vie des patients peuvent être attendus.

La diminution du nombre d'hospitalisations et de leurs durées lors d'exacerbations font également partie des effets escomptés.

Pathologies ostéoarticulaires :

L'AP occupe une place fondamentale dans le traitement de ces pathologies, qui sont la 1^{ère} cause de handicap perçu chez les plus de 40 ans (14).

L'AP a prouvé son action sur la diminution des douleurs et l'augmentation des fonctions dans la lombalgie chronique, l'arthrose des membres inférieurs et les rhumatismes inflammatoires.

Pathologies tumorales :

Sans détailler, les bénéfices attendus de l'AP sont principalement sur la qualité de vie du patient ainsi que sur la diminution de la fatigue pendant et après les traitements.

Pathologies mentales :

Principalement dans la dépression, l'AP permet une diminution de la symptomatologie dépressive mais également anxieuse.

3-Préscription d'APA

Par le biais du guide de l'HAS, publié en septembre 2018(8), les modalités de prescriptions de l'APA ont été définies, ainsi que par de nombreux référentiels d'aide à la prescription d'APA dans de nombreuses pathologies (15).

Pour le MG, la prescription commence par l'évaluation du niveau de risque cardiovasculaire (CV) du patient, L'index SCORE (Systematic Coronary Risk Estimation) qui évalue le risque, en prévention primaire, d'évènement CV fatal à 10 ans lié à l'athérosclérose chez les hommes de 40 à 65 ans et les femmes de 50 à 65 ans(8) (Annexe 1).

Pour les patients de moins de 40 ans présentant des facteurs de risque CV, il existe un tableau du risque relatif SCORE (Annexe 2).

La classification européenne permet de classer les patients selon 4 niveaux de risque CV : Cf tableau 2.

Niveau de risque cardio-vasculaire	
Très élevé	SCORE \geq 10 %
	Insuffisance rénale chronique sévère (DFG < 30 mL/min/1,73 m ²)
	Maladie CV documentée : antécédents d'IDM, de syndrome coronarien aigu, revascularisation coronaire ou artérielle, AVC, AIT, anévrisme aortique et AOMI (Prévention secondaire)
	Diabètes avec : <ul style="list-style-type: none"> - une complication macro ou micro-vasculaire, dont une protéinurie ; - ou un facteur majeur de risque CV associé (tabagisme, hypertension artérielle ou une hypercholestérolémie)
Élevé	5 % \leq SCORE < 10 %
	Insuffisance rénale chronique modérée (DFG : 30-59 mL/min/1,73m ²)
	Un facteur majeur de risque CV nettement augmenté, en particulier : <ul style="list-style-type: none"> - une hyper-cholestérolémie totale > 3,1g/L (8 mmol/L) ; - ou une hypertension artérielle \geq 180/110 mm Hg
	Les autres diabètes, à l'exception des individus jeunes avec un diabète de type 1 et sans autres facteurs majeurs de risque CV qui peuvent être considérés comme à risque modéré ou faible
Modéré	1 % \leq SCORE < 5 %
Faible	SCORE < 1 %

Tableau 2 : Classification du risque CV modifiée, d'après la Société européenne de Cardiologie 2016(16)

Pour repérer les patients à risque CV, l'usage de l'auto-questionnaire est très répandu en pratique courante. Le Questionnaire sur l'aptitude à l'activité physique pour tous (Q-AAP+) (Annexe 3) est plus utilisé par les prescripteurs, mais le Questionnaire de santé-sport (QS-SPORT) est le questionnaire officiel pour le renouvellement des licences sportives.

Le Q-AAP+ est composé de 7 questions. Si le patient répond « oui » à une de ces questions, un avis médical est préconisé avant de mettre en place une augmentation de l'AP.

Si le patient ne présente pas de symptomatologie sur les auto-questionnaires ou après consultation spécialisée, une évaluation médicale minimale du patient doit être réalisée, comprenant :

- une estimation de l'intensité de l'AP envisagée ;
- une estimation du niveau habituel d'AP du patient ;
- une estimation de l'état de motivation du patient pour les AP envisagées ;
- une évaluation du niveau de risque CV du patient ;
- une estimation des autres risques du patient à la pratique d'une AP (8).

Après cette évaluation, le médecin peut influencer sur la motivation de son patient, lui délivrer des conseils oraux ou écrits, ou compléter cette évaluation par une consultation médicale d'AP dédiée avec si besoin des examens complémentaires ou un avis médical spécialisé.

La consultation médicale dédiée à l'AP dure environ une trentaine de minutes et comprend :

- Un interrogatoire sur l'histoire médicale et sur les habitudes de vie du patient ;
- Un examen physique complet, en particulier cardio-vasculaire, respiratoire et de l'appareil locomoteur ;
- Une évaluation des différentes composantes de la condition physique par des mesures anthropométriques et des tests en environnement.

Ces premiers temps de la consultation permettent de :

- Evaluer le niveau de risque CV à l'AP du patient (chapitre 2),
- Repérer des contre-indications ou des limitations cardio-respiratoires et musculosquelettiques à l'AP,
- Définir les besoins et attentes en AP du patient ;

- Demander un avis spécialisé +/- une épreuve d'effort (si indiquée) ;
- Prescrire d'autres examens complémentaires (si indiqués) ;
- Réaliser un entretien de motivation centré sur les AP ou sur les activités sportives.

Cet entretien permet de :

- Accompagner le patient vers un changement de mode de vie, plus actif et moins sédentaire,
- Définir avec le patient des objectifs réalistes et réalisables en AP de la vie quotidienne, en exercices physiques et en activités sportives ;
- Etablir une prescription individualisée d'AP et sportive ;
- Délivrer un certificat médical d'absence de contre-indication à l'activité sportive (CACI), pour le sport choisi avec le patient (si indiqué) ;
- Programmer un suivi médical, qui doit permettre au médecin d'adapter sa prescription d'AP et de renforcer la motivation de son patient (8).

4-Freins à la prescription d'APA

De nombreuses études se sont intéressées aux obstacles de la prescription d'APA en médecine générale, notamment Hebert et al. en 2012(17). Après une revue de la littérature de 19 articles, cette étude américaine fait ressortir que, malgré un intérêt de la notion d'AP, le manque de temps, l'insuffisance de formation et la faible motivation du patient sont les freins principaux.

En France, Attalin et al.(18) confirme ces freins en insistant sur le désir des MG d'incorporer l'AP dans leur pratique. Ce travail dévoile également qu'1% des MG utilise

des ressources Internet pour la prescription d'APA et préconise de prioriser les outils de prescriptions sur Internet.

Des thèses d'exercices (13) (19) (20) font ressortir les mêmes résultats dans différentes régions ou agglomérations françaises .

La HAS a édité pour les médecins un référentiel de conseils à prodiguer aux obstacles ressentis du patient (21).

B-DIABETE DE TYPE II

1-Définition

Le diabète de type II (DT2) est défini comme une affection métabolique, caractérisée par une hyperglycémie chronique provenant d'une baisse de sensibilité des cellules- particulièrement hépatocytes, adipocytes, cellules musculaires- à l'insuline.

Le diagnostic du DT2 selon l'OMS et la Société Française d'Endocrinologie (SFE) repose sur :

- Glycémie à jeun (>8h) supérieure à 1,26 g/l, constatée à 2 reprises
- Ou glycémie aléatoire > 2 g/L et signes cliniques d'hyperglycémie

En France le diagnostic de diabète en utilisant une HbA1C supérieure ou égale à 6,5% n'est pas recommandé.

Le stade d'hyperglycémie modérée à jeun (ou prédiabète) est compris entre

1,10 g/L et 1,26 g/L,(22).

2-Généralités

Au niveau national, en 2016, plus de 3,3 millions de patients étaient traités pour un diabète, soit 5% de la population (23). Le diabète de type II représente 90% de ce total et on estime que 20 à 30% des diabétiques ne sont pas diagnostiqués (24).

La prise en charge du DT2 est graduée, elle repose dans un premier temps sur l'hygiène de vie et notamment la perte de poids, l'AP, et une alimentation équilibrée. Le médecin devra aussi encourager son patient au sevrage tabagique.

Si ces mesures sont insuffisantes, les médicaments antidiabétiques doivent être introduits, avec en première intention la Metformine puis, selon l'équilibre glycémique et le profil du patient, tout un arsenal de traitements (oraux, injectables...) est disponible.

En dernière intention le patient peut nécessiter une insulinothérapie.

Des complications chroniques du DT2 sont fréquentes et graves. Nous distinguons :

- Les complications micro-angiopathiques : rétinopathie diabétique, néphropathie diabétique (3000 diabétiques démarrent une dialyse ou subissent une greffe de rein tous les ans), neuropathie périphérique ;

- Les complications macro-angiopathiques : Infarctus du myocarde (IDM), Accidents vasculaires cérébraux (AVC), Artériopathie oblitérante des membres inférieurs (AOMI).

Le suivi du patient est effectué à 87% par le MG (25). Indispensable pour éviter ces complications, il repose à la fois sur des paramètres biologiques (glycémie à jeun, HbA1C, microalbuminurie, bilan lipidique...), des examens complémentaires (fond d'œil, échodoppler des membres inférieurs...), mais également un examen clinique (recherche d'hypertension, pouls périphériques distaux,...) avec des avis de spécialistes si besoin (endocrinologues, cardiologues, néphrologues, ...)

3-Benefices de l'APA dans le diabète de type II

Sur le plan de prévention primaire de l'incidence du DT2, de nombreuses études ont montré les bénéfices de l'AP seule et/ou couplée à un régime diététique (26) (27) (28).

Knowler et al (29), ont prouvé la supériorité de l'AP avec un régime diététique par rapport à la Metformine chez les patients en situation de prédiabète, avec une réduction de l'incidence de 58% pour l'AP/régime contre 31% pour la Metformine (comparée à un placebo).

Les données les plus récentes montrent que la pratique d'une activité physique par le patient diabétique de type 2 réduit le risque de mortalité toutes causes (entre -30 et -40 %), mais aussi celui de mortalité cardiovasculaire (-25 à -40 %), première cause de décès chez ces patients (30).

L'AP permet un meilleur contrôle glycémique et une diminution de l'insulino-résistance (31).

La méta-analyse de Umpierre et al. en 2011(32) a observé une baisse d'HbA1C de 0,51% à 0,73% par la pratique d'AP structurée. Avec une AP supérieure à 150 minutes par semaine, une diminution de 0,89% de l'HbA1C a été mise en lumière.

Selon Duclos et al. (33), les améliorations glycémiques ont un effet limité dans le temps, ce qui insiste sur la régularité de l'AP.

Chez les patients DT2 insulinorequérants, une AP physique régulière permet de réduire les besoins en insuline.

4-Prscription d'APA dans le diabète de type II

Les modalités de prescription d'APA chez les patients DT2 sont les mêmes que vu précédemment à quelques précautions près :

- Les patients DT2 sont d'emblée considérés comme à risque CV élevé ou très élevé. De ce fait, une épreuve d'effort est préconisée chez les patients envisageant une AP d'intensité élevée, notamment lorsqu'ils sont physiquement inactifs (8). Une mesure du score calcique coronaire peut également être proposée si réalisation d'une AP d'intensité élevée.
- Si le patient est traité par une insulinothérapie intensive ou avec un DT2 mal équilibré, un suivi par diabétologue est indiqué pour adaptation du traitement basal et lors de l'AP.
- Les traitements insulino-sécreteurs (ou l'insuline) peuvent provoquer une hypoglycémie si leur glycémie est équilibrée et si l'AP est supérieure à 30

minutes. Il faut alors contrôler la glycémie avant et plusieurs heures après, surtout après une modification du traitement récente. Une AP supervisée ou avec un partenaire peut être conseillée dans ce cas.

- Les contre-indications sont : Un DT2 mal équilibré avec glycémie >2,5g/L avant de débiter l'AP, les AP d'intensité élevée avec port de charges lourdes avec patients présentant une rétinopathie sévère, une atteinte rénale sévère, une dysautonomie sévère et une hypertension artérielle (HTA) mal contrôlée.
- Le mal perforant plantaire est une contre-indication temporaire à la pratique d'AP (34).

La prescription d'APA dans le DT2 a montré des bénéfices avec une AP régulière à base d'exercices d'endurance et de travail de renforcement musculaire, à raison de 150 minutes d'intensité modérée (ou 90 minutes d'intensité élevée) par semaine, répartie en 3 à 5 jours par semaine et renforcement 2 fois par semaine (avec repos consécutifs de 2 jours après chaque séance de renforcement) (33).

Différents supports permettent d'aider le MG dans sa prescription d'APA :

- Le projet MEDICOSPORT-SANTE sous l'égide du Comité National Olympique du Sport Français (CNOSF) et de la Société Française de Médecine de l'Exercice et du SPORT (SFMES) est un document permettant d'aider le MG dans sa prescription d'AP, notamment dans le DT2(35), et dans toutes les disciplines.(36)

- La HAS a édité un référentiel dédié à la prescription d'AP dans le DT2 :

Type d'AP	Fréquence	Intensité	Durée	Exemples d'APS
AP de la vie quotidienne	Quotidienne	Intensité légère à modérée		Marcher, monter les escaliers, faire du jardinage, le ménage, etc.
AP en endurance	3 à 7 jours par semaine	Intensité modérée En l'absence de contre-indication et chez des sujets avec une AP régulière : augmenter progressivement à des intensités élevées	150 min/sem d'intensité au moins modérée, fractionnée et répartie sur la semaine Avec l'évolution des capacités cardio-respiratoires : augmenter progressivement la durée, en entraînement continu ou séquentiel Bénéfices supplémentaires pour la santé avec 300 min ou plus	Activités sportives dynamiques modérées (guide HAS, annexe 6) Exemple : marche nordique, courir, faire du vélo, nager, danser, etc.
AP en renforcement musculaire	2 ou mieux 3 jours par semaine non consécutifs	Intensité modérée (soit 10 à 15 répétitions par série) En absence de contre-indication et chez des sujets avec une AP régulière : augmenter progressivement l'intensité (vers 8 à 10 répétitions par série)	Au moins 8 à 10 exercices différents avec 1 à 3 séries de 10 à 15 répétitions par exercice Avec l'évolution des capacités musculaires, augmenter progressivement le nombre de séries (durée)	Activités sportives statiques modérées (guide HAS, annexe 6) Exercices en renforcement musculaire (poids, bandes élastiques, appareils, etc.)
AP en assouplissement	≥ 2 à 3 jours par semaine	Étirement jusqu'au point de tension ou de petit inconfort	Étirement statique de 10 à 30 secondes 2 à 4 répétitions pour chaque exercice	Étirements statiques ou dynamiques

Tableau 3 : Prescription d'APA dans le DT2(34)

C-LOGICIELS MEDICAUX METIERS

1-HISTORIQUE

Au début des années 80, les premiers logiciels professionnels de santé (LPS) font leur apparition. Leurs fonctions étaient rudimentaires et se limitaient au traitement de texte et à l'impression d'ordonnances.

Depuis 1996, après l'ordonnance Juppé(37) et l'obligation de télétransmettre les feuilles de soins, la démocratisation des LPS en médecine de ville s'est intensifiée.

Trois ans après cette loi, 85% des médecins sont informatisés, du moins pour la télétransmission des feuilles de soins(38).

A partir de 2004, la HAS a entamé un programme de certification des logiciels d'aide à la prescription de façon facultative, l'obligation de certification des logiciels est en cours par la loi du 30 décembre 2017 et avec comme date limite le 1^{er} janvier 2021(39).

Devant les exigences de certifications et les contraintes en termes de protection des données, les éditeurs de logiciels sont passés de 400 dans les années 90 à 50 en 2015 selon le GIE SESAM-VITALE.

Depuis, les logiciels se sont multipliés pour atteindre 70 logiciels d'aide à la prescription certifiés HAS en octobre 2019(40).

En 2016, la FEIMA (Fédération des Editeurs d'Informatique Médicale et paramédical Ambulatoire), principal syndicat des éditeurs qui représente 15 éditeurs, revendiquait en médecine générale 80% de part de marché.(41)

2-CHOIX DU LOGICIEL MEDICAL

Il existe un large éventail de logiciels soit en application, soit en ligne, libres (logiciel open-source) ou sous licence, avec des ergonomies propres à chacun. Au fil des années, la plupart des logiciels ont été rachetés par des éditeurs ou ont disparus.

La quasi-totalité des logiciels médicaux permettent :

- La tenue du dossier médical du patient, clinique, paraclinique et biologique, obligatoire par le code de déontologie(42) ;

- Une aide à la prescription, avec un accès à une base de médicaments (VIDAL, Claude Bernard, ...)
- La réception par messagerie cryptée de résultats médicaux et biologiques ;
- L'organisation de l'emploi du temps et de l'agenda du médecin ;
- La gestion de la comptabilité du médecin.

Plusieurs sites internet dont le Quotidien du médecin(43) ont réalisé des comparatifs des logiciels médicaux selon leurs fonctionnalités, leur nombre d'utilisateurs, et aussi leur coût de revient. Un tableau comparatif datant de 2015 avec des mises à jour régulières semble à ce jour le plus complet (Annexe 4)(44).

Le choix peut être compliqué pour un médecin qui s'installe de trouver le logiciel qui lui conviendra le mieux. De plus, selon Darmon et al en 2013, le nombre d'utilisateurs d'un logiciel médical n'est pas corrélé à la satisfaction de celui-ci (45).

Nous n'avons retrouvé aucune donnée dans la littérature sur l'aide des logiciels médicaux dans la prescription d'APA.

MATÉRIEL ET MÉTHODE

L'objectif de cette thèse de médecine est d'évaluer l'aide apportée par les logiciels médicaux à la prescription d'APA dans le DT2.

A-MÉTHODE

Dans un premier temps, nous avons utilisé une technique DELPHI pour trouver un consensus sur les paramètres nécessaires à la prescription d'activité physique adaptée sur les logiciels métiers.

Puis secondairement, nous avons évalué les logiciels médicaux sur les items ayant obtenu consensus.

1-MÉTHODE DELPHI

C'est une méthode de recherche qualitative d'élaboration de consensus : elle permet d'obtenir, auprès d'experts sélectionnés, un avis final et convergent. Le principe repose sur l'interrogation d'experts par rondes successives. Chaque ronde reprend les résultats de la précédente, et ainsi de suite, jusqu'à consensus.

Cela repose sur l'absence de communications entre les experts et l'anonymisation des réponses.

2-RECRUTEMENT DES EXPERTS

Nous avons sollicité les membres du réseau MÉNAPT normand (Médecins correspondant en Activité Physique Thérapeutique) ainsi que des médecins généralistes de nos connaissances prescrivant de l'APA.

L'inclusion s'est faite par courriels séparés (Annexe 5) avec rappel une semaine plus tard.

3-DÉROULEMENT DE L'ÉTUDE DELPHI

Le premier questionnaire a été élaboré sur les bases de la littérature et des recommandations vues précédemment (Annexe 6). Il a été envoyé en janvier 2020 via courriels aux experts avec des rappels 7 jours après pour les réponses manquantes.

Les résultats et les commentaires de la première ronde ont permis de créer le deuxième questionnaire qui a été distribué en février 2020 avec rappel à 7 jours.

Nous avons utilisé LIMESURVEY via la plateforme internet de l'Université de Rouen pour l'élaboration des questionnaires, la distribution et le recueil des résultats.

La déléguée à la protection des données de l'Université de Rouen a été avisée de cette étude, conformément à la législation.(46)

4-ANALYSE DES RÉSULTATS

- Lors de la 1ère ronde, la conservation des paramètres a été étudiée de façon binaire : oui ou non.

La puissance du consensus a été définie en fonction du taux de réponse :

- Forte entre 80 et 100%
- Modérée entre 60 et 79,9%
- Faible entre 50 et 59,9%
- Dissensus si inférieur à 50%

Les paramètres qui se voyaient affectés d'un consensus fort ou modéré étaient directement inclus dans le questionnaire de la 2^{ème} ronde, ceux qui avaient reçu un consensus faible ou un dissensus étaient supprimés

- Les paramètres de la 2^{ème} ronde étaient cotés de 1 à 10, 1 voulant dire « peu utile à la prescription d'APA » et 10 signifiant « indispensable à la prescription d'APA ».

Nous avons ensuite analysé les résultats par la moyenne et l'écart type de la moyenne :

- Les paramètres ayant une moyenne entre 7,5 et 10, montrant leur nécessité dans la prescription, ont été utilisés pour analyser les logiciels médicaux.
- Ceux qui avaient une moyenne entre 5 et 7,49 qui leur confèrent une utilité modérée dans la prescription d'APA sur les logiciels médicaux, ont pu ou non participer à l'évaluation, en fonction des remarques et des commentaires.
- Les paramètres présentant une note inférieure à 5 n'ont pas été retenus.

Les tableaux de résultats de la ronde 1 ont été réalisés par LIMESURVEY.

5-CHOIX DES LOGICIELS

La problématique du choix des logiciels à évaluer reposait sur le fait que le nombre d'utilisateurs de chaque logiciel est principalement fourni par les éditeurs de logiciels eux-mêmes.

Nous avons donc utilisé les parts de télétransmission de chaque logiciel publiées par le site de SESAM-VITAL en décembre 2019(47).

Progiciel	Editeur	Nombre de PS	Parts
HELLODOC	IMAGINE EDITIONS	9657	17.66%
AXIAM	COMPUGROUP MEDICAL SOLUTIONS	8609	15.74%
EXPRESS VITALE	PROKOV EDITIONS	5684	10.39%
CROSSWAY	CEGEDIM	5523	10.1%
INTELLIO	SEPHIRA	5303	9.69%
MEDICLICK	CEGEDIM	2927	5.35%
MONLOGICIELMEDICAL.COM	CEGEDIM	1963	3.59%
AFFID VITALE	AFFID SYSTEMES	1617	2.95%

Tableau 4 : parts de télétransmissions selon SESAM-VITALE

Les 5 logiciels les plus utilisés en décembre 2019 ont été :

- HELLODOC© édité par IMAGINE Editions
- AXISANTÉ 5©, AXIAM étant le module de télétransmission de ce logiciel
- MEDISTORY©, dont EXPRESS VITALE est l'assistant de facturation.
- CROSSWAY©, des éditions CEGEDIM
- MEDICLICK©, également de CEGEDIM

INTELLIO de l'éditeur SEPHIRA n'étant pas un élément de logiciels métiers mais un outil de télétransmission mobile (Visite à domicile, SOS médecins...) il n'a donc pas été retenu.

6-MÉTHODE D'ANALYSE DES LOGICIELS

Pour évaluer les logiciels, nous avons choisi d'attribuer une appréciation sur l'accessibilité à chaque paramètre ayant fait consensus lors des rondes DELPHI.

Cette appréciation est définie par le nombre de clics nécessaires pour l'intégration et l'obtention de l'information, à partir de la page d'accueil du dossier patient de chaque logiciel.

L'accès et le renseignement de l'information ont été définis et gradués comme tel :

- Facile : 0 à 2 clics
- Moyen : 3 à 5 clics
- Difficile : plus de 5 clics

B-RÉSULTATS

1-EXPERTS

21 demandes ont été envoyées avec rappel à 7 jours. Nous avons reçu 11 réponses favorables pour participer aux rondes, soit un taux de 52% de participation avec :

- 5 médecins généralistes,
- 4 médecins du sport,
- 2 médecins physiques et de réadaptation avec une spécialisation en médecine du sport.

2-PREMIÈRE RONDE

10 experts sur 11 ont répondu au premier questionnaire, soit un taux d'environ 91% de participation.

Logiciels médicaux :

Quel logiciel médical métier utilisez-vous?		
Réponse	Décompte	Pourcentage
AXISANTE (A1)	1	10.00%
HELLODOC (A2)	3	30.00%
CROSSWAY (A3)	5	50.00%
MEDISTORY (A4)	1	10.00%
MEDICLICK (A5)	0	0.00%

Tableau 5 : répartition des réponses sur les logiciels médicaux

La moitié des experts utilise CROSSWAY© comme logiciel métier, 30% sont sur HELLODOC©, MEDISTORY© et AXISANTÉ© sont utilisés par 1 expert chacun.

Aucun des experts n'utilisait MEDICLICK© comme logiciel.

HbA1C

Ce paramètre a obtenu un consensus fort avec 100% de réponses positives.

Suivi HBA1C		
Réponse	Décompte	Pourcentage
OUI (A1)	10	100.00%
NON (A2)	0	0.00%

Tableau 6 : pourcentages de réponses à l'item 1

Il est donc conservé pour le questionnaire de la 2^{ème} ronde.

Suivi glycémie à jeun

Ce paramètre a obtenu un consensus fort avec 100% de réponses positives.

Il a donc été conservé pour la 2^{ème} ronde.

Suivi glycémie à jeun		
Réponse	Décompte	Pourcentage
OUI (A2)	10	100.00%
NON (A3)	0	0.00%

Tableau 7 : pourcentages de réponses à l'item 2

Un des experts a préconisé d'intégrer une courbe de suivi glycémique.

LDLC Cholestérol

Ce paramètre a obtenu un consensus fort avec 100% de réponses positives.

Il a donc été conservé pour la 2^{ème} ronde.

LDLc Cholesterol		
Réponse	Décompte	Pourcentage
OUI (A1)	10	100.00%
NON (A2)	0	0.00%

Tableau 8 : pourcentages de réponses à l'item 3

Créatininémie et débit de filtration glomérulaire

Ce paramètre a obtenu un consensus fort avec 100% de réponses positives.

Il a donc été conservé pour la 2^{ème} ronde.

Créatininémie et Débit de filtration glomerulaire		
Réponse	Décompte	Pourcentage
OUI (A1)	10	100.00%
NON (A2)	0	0.00%

Tableau 9 : pourcentages de réponses à l'item 4

Évolution du traitement médicamenteux

Ce paramètre a obtenu un consensus fort avec 80% de réponses positives.

Il a donc été conservé pour la 2^{ème} ronde.

Evolution du traitement médicamenteux		
Réponse	Décompte	Pourcentage
OUI (A1)	8	80.00%
NON (A2)	2	20.00%

Tableau 10 : pourcentages de réponses à l'item 5

Tabac

Ce paramètre a obtenu un consensus fort avec 100% de réponses positives.

Il a donc été conservé pour la 2^{ème} ronde.

Tabac		
Réponse	Décompte	Pourcentage
OUI (A1)	10	100.00%
NON (A2)	0	0.00%

Tableau 11 : pourcentages de réponses à l'item 6

Antécédents cardio-vasculaires

Ce paramètre a obtenu un consensus fort avec 100% de réponses positives.

Il a donc été conservé pour la 2^{ème} ronde.

ATCD cardio-vasculaire		
Réponse	Décompte	Pourcentage
OUI (A1)	10	100.00%
NON (A2)	0	0.00%

Tableau 12 : pourcentages de réponses à l'item 7

Dernière tension artérielle

Ce paramètre a obtenu un consensus fort avec 100% de réponses positives.

Il a donc été conservé pour la 2^{ème} ronde.

Dernière tension artérielle		
Réponse	Décompte	Pourcentage
OUI (A1)	10	100.00%
NON (A2)	0	0.00%

Tableau 13 : pourcentages de réponses à l'item 8

Age

Ce paramètre a obtenu un consensus fort avec 100% de réponses positives.

Il a donc été conservé pour la 2^{ème} ronde.

IMC		
Réponse	Décompte	Pourcentage
OUI (A1)	10	100.00%
NON (A2)	0	0.00%

Tableau 14 : pourcentages de réponses à l'item 9

AOMI

Ce paramètre a obtenu un consensus fort avec 90% de réponses positives.

Il a donc été conservé pour la 2^{ème} ronde.

AOMI		
Réponse	Décompte	Pourcentage
OUI (A1)	9	90.00%
NON (A2)	1	10.00%

Tableau 15 : pourcentages de réponses à l'item 10

Les commentaires des experts étaient :

« En mettant « non », je veux dire que je ne recherche pas systématiquement s'il y a AOMI. Mais bien entendu à prendre en compte si présente... »

« Avec le stade, la surveillance des Doppler. »

Dernier fond d'œil

Ce paramètre a obtenu un consensus modéré avec 70% de réponses positives.

Il a donc été conservé pour la 2^{ème} ronde.

Dernier fond d'oeil		
Réponse	Décompte	Pourcentage
OUI (A1)	7	70.00%
NON (A2)	3	30.00%

Tableau 16 : pourcentages de réponses à l'item 11

Dernière épreuve d'effort (si FDR CV ou ATCD CV)

Ce paramètre a obtenu un consensus fort avec 90% de réponses positives.

Il a donc été conservé pour la 2^{ème} ronde.

Dernière épreuve d'effort (si FDR CV ou ATCD CV)		
Réponse	Décompte	Pourcentage
OUI (A1)	9	90.00%
NON (A2)	1	10.00%

Tableau 17 : pourcentages de réponses à l'item 12

L'expert ayant répondu « non » a rajouté « Mais la dernière consultation cardio plutôt ».

Protéinurie

Ce paramètre a obtenu un consensus modéré avec 70% de réponses positives.

Il a donc été conservé pour la 2^{ème} ronde.

Protéinurie		
Réponse	Décompte	Pourcentage
OUI (A1)	7	70.00%
NON (A2)	3	30.00%

Tableau 18 : pourcentages de réponses à l'item 13

Le commentaire d'un des experts était :

« La présence d'une protéinurie ou non, ne changera à priori pas ma prescription... »

Dyspnée selon la classification NYHA

Ce paramètre a obtenu un consensus modéré avec 70% de réponses positives.

Il a donc été conservé pour la 2^{ème} ronde.

Dyspnée selon classification NYHA		
Réponse	Décompte	Pourcentage
OUI (A1)	7	70.00%
NON (A2)	3	30.00%

Tableau 19 : pourcentages de réponses à l'item 14

Périmètre de marche

Ce paramètre a obtenu un consensus fort avec 80% de réponses positives.

Il a donc été conservé pour la 2^{ème} ronde.

Périmètre de marche		
Réponse	Décompte	Pourcentage
OUI (A1)	8	80.00%
NON (A2)	2	20.00%

Tableau 20 : pourcentages de réponses à l'item 15

Test de marche de 6 minutes

Ce paramètre a obtenu un consensus modéré avec 60% de réponses positives.

Il a donc été conservé pour la 2^{ème} ronde.

Test de marche de 6 minutes		
Réponse	Décompte	Pourcentage
OUI (A1)	6	60.00%
NON (A2)	4	40.00%

Tableau 21 : pourcentages de réponses à l'item 16

VO2Max

Ce paramètre a obtenu un consensus modéré avec 60% de réponses positives.

Il a donc été conservé pour la 2^{ème} ronde.

VO2Max		
Réponse	Décompte	Pourcentage
OUI (A1)	6	60.00%
NON (A2)	4	40.00%

Tableau 22 : pourcentages de réponses à l'item 17

Un des experts a souligné « Attention, c'est une VO2 pic souvent car on n'obtient pas de plateau ».

Niveau de dépense énergétique initial en MET

Ce paramètre a obtenu un consensus modéré avec 70% de réponses positives.

Il a donc été conservé pour la 2^{ème} ronde.

Niveau de dépense énergétique en METs initial		
Réponse	Décompte	Pourcentage
OUI (A1)	7	70.00%
NON (A2)	3	30.00%

Tableau 23 : pourcentages de réponses à l'item 18

Le commentaire laissé par un des experts nous disait : « Non car pas assez parlant pour le patient. »

Autre pathologie évolutive

Ce paramètre a obtenu un consensus fort avec 100% de réponses positives.

Il a donc été conservé pour la 2^{ème} ronde.

Autre pathologie évolutive		
Réponse	Décompte	Pourcentage
OUI (A1)	10	100.00%
NON (A2)	0	0.00%

Tableau 24 : pourcentages de réponses à l'item 19

Suivi de la dépense énergétique en MET

Ce paramètre a obtenu un consensus modéré avec 60% de réponses positives.

Il a donc été conservé pour la 2^{ème} ronde.

Suivi de la dépense énergétique en METs		
Réponse	Décompte	Pourcentage
OUI (A1)	6	60.00%
NON (A2)	4	40.00%

Tableau 25 : pourcentages de réponses à l'item 20

Un des experts a précisé « Plutôt focalisé sur les seuils et donc la fréquence cardiaque plutôt que sur les MET ».

Évènement indésirable durant l'APA

Ce paramètre a obtenu un consensus fort avec 90% de réponses positives.

Il a donc été conservé pour la 2^{ème} ronde.

Évènement indésirable durant l'APA		
Réponse	Décompte	Pourcentage
OUI (A1)	9	90.00%
NON (A2)	1	10.00%

Tableau 26 : pourcentages de réponses à l'item 21

Items que les experts jugeaient utile d'intégrer lors de la 2^{ème} ronde.

« Puissance max, puissance au premier seuil ventilatoire et fréquence cardiaque au premier seuil ventilatoire »

« Profession, cadre de vie »

« Traitement actuel du diabète (ADO seuls ? ou sous insuline ? => sur les hypothétiques risques de malaises) (en plus ou en complément de l'item évolution du traitement médicamenteux) »

« Observance +++ du traitement anti diabétique (et des autres traitements pour les FDR CV)

« Ancienneté du diabète => dans le sens maîtrise et compréhension du traitement par le patient (choix de l'APA en fonction)

« Un test de puissance simple peut être ajouté »

« ATCD familiaux CV »

Modifications pour le second questionnaire

- Nous avons donc supprimé le paramètre Indice de masse grasseuse du 2^{ème} questionnaire.
- L'item IMC a été modifié, nous avons rajouté la taille car le poids était déjà présent.
- Le paramètre AOMI s'est vu ajouter le stade de celle-ci.
- La VO2max est devenue VO2 max ou pic.
- Les paramètres ajoutés ont été :
 - Test de puissance max,
 - Profession,
 - Observance du traitement,
 - Contrôle du diabète,
 - Antécédents familiaux cardio-vasculaires.

3-DEUXIEME RONDE

Nous avons obtenu un taux de participation de 90% à ce questionnaire, en effet un expert sur les 10 n'a pas répondu malgré les relances.

Les tableaux et statistiques ont été réalisés sur le logiciel EXCEL. Pour rappel, les paramètres ont été cotés de 1 à 10 selon leur nécessité dans la prescription d'APA.

EXPERTS											
	1	2	3	4	5	6	7	8	9	Moyenne	Ecart-type
Item 1	10	10	10	9	10	10	10	10	10	9,89	0,33
Item 2	6	10	10	5	9	8	8	5	8	7,67	1,94
Item 3	10	1	8	10	10	8	8	8	10	8,11	2,85
Item 4	8	7	9	6	10	9	10	9	9	8,56	1,33
Item 5	5	10	9	10	5	8	10	9	10	8,44	2,07
Item 6	5	10	9	10	10	9	10	7	7	8,56	1,81
Item 7	8	7	10	10	10	10	10	9	8	9,11	1,17
Item 8	10	5	10	5	9	9	8	10	7	8,11	2,03
Item 9	7	7	10	8	10	9	10	8	10	8,78	1,30
Item 10	10	10	10	10	10	8	10	10	10	9,78	0,67

Tableau 27 : Notes attribuées par chaque expert aux 10 premiers items

Les 10 premiers items ont reçu une note supérieure à 7,5, équivalent à un consensus fort.

L'item 1, **HbA1C**, a obtenu une cotation de 9,89 avec une très légère dispersion (0,33), et les experts ont commenté :

- « HbA1c non contrôlé veut dire haut risque de thrombose et de décompensation, pour moi il faut dans ce cas revoir le traitement, avoir l'avis de l'endocrinologue et assurer le bilan cardio »,
- « Donne la sévérité du diabète ».

L'item 2, **suivi de glycémie à jeun**, a obtenu une note de 7,67 avec un écart-type de 1,94. Un expert a ajouté : « Être sûr qu'il n'y a pas d'hypoglycémie qui pourrait gêner la pratique sportive, surtout si insuline ».

L'item 3, **LDLc cholestérol**, a obtenu une note de 8,11 avec une dispersion plus importante de 2,85. Les commentaires étaient :

- « Ne change pas la prescription d'APA, utile pour le traitement de fond et le suivi cardiovasculaire »,

- « est un FDRCV ».

L'item 4, **créatininémie et débit de filtration glomérulaire**, a obtenu la note de 8,56 avec une dispersion faible de 1,33. Les experts ont commenté :

- « Si insuffisance rénale modérée à sévère, surveillance des apports hydriques et accord néphro pour l'APA »,

- « Pas indispensable du tout, mais permet de se rendre compte de l'étendue des atteintes du diabète »,

- « Evolution de la maladie et de ses complications : Indispensable ! ».

L'item 5, **évolution du traitement médicamenteux**, a reçu la note de 8,44 avec un écart-type de 2,07. Les experts ont souhaité commenter :

- « Toujours connaître les traitements car certains influent sur la pratique : IEC, Bétabloquants, insuline, ... »,

- « Permet de savoir si on arrive à équilibrer facilement ou difficilement le diabète, et donc les risques potentiels de déséquilibre du diabète (hyper ou hypoglycémie) »,

- « Risque de retentissement sur la glycémie à l'effort ».

L'item 6, **tabac**, a obtenu une note de 8,56 avec un écart-type de 1,81. Trois experts ont souhaité ajouter :

- « Si tabac actif, rappeler l'ordre de ne pas fumer 2h avant et 2h après pour éviter le risque de vasospasme »,

- « Est un FDRCV »,

- « Attention au risque de cardiopathie ischémique ».

L'item 7, **antécédents cardio-vasculaires**, a obtenu 9,11 avec une faible dispersion à 1,17. Les commentaires étaient :

- « Diabète de type I, bilan médecine du sport seul OK. Tous les autres risques CV considérés comme modérés à élevés donc nécessité d'emblée à une évaluation cardiologique. En revanche si AVC, connaître les séquelles fonctionnelles »,
- « Quel patient avons-nous en face de nous ? Prise en charge globale et mesure du risque global d'un incident pendant l'AP ».

L'item 8, **dernière tension artérielle**, s'est vu attribuer la note de 8,11 avec un écart-type de 2,03. Deux experts ont commenté :

- « Ne change pas ma prescription »,
- « Peu important pour ma part : surtout éliminer une HTA d'effort (>250/120) sur l'épreuve d'effort ».

L'item 9, **IMC avec poids et taille apparents**, a obtenu une note de 8,78 et une faible dispersion à 1,30. Les commentaires étaient les suivants :

- « Utile pour orienter sur entraînement obésité si besoin. Utile pour préserver les articulations et orienter les choix de pratiques. »,
- « Est un FDRCV pour ma part (certes moins important), permet également d'avoir une donnée objective pour le suivi dans le temps, et ainsi une source de motivation pour le patient ».

L'item 10, **âge**, a reçu la note de 9,78 avec une très faible dispersion à 0,67.

Les commentaires étaient :

- « Orienter pour le bilan et les intensités de pratique »,
- « Est un FDRCV, permet d'adapter l'activité physique ».

EXPERTS											
	1	2	3	4	5	6	7	8	9	Moyenne	Ecart-type
Item 11	7	10	8	10	8	8	8	8	10	8,56	1,13
Item 12	10	10	10	7	4	10	10	7	10	8,67	2,18
Item 13	8	10	8	10	10	8	10	7	10	9,00	1,22
Item 14	8	10	8	10	10	8	10	10	10	9,33	1,00
Item 15	8	1	8	5	3	8	10	7	8	6,44	2,88
Item 16	10	5	8	6	7	10	10	5	9	7,78	2,11
Item 17	10	10	8	10	5	9	8	8	8	8,44	1,59
Item 18	8	5	8	10	6	8	7	7	8	7,44	1,42
Item 19	10	10	10	10	9	10	6	5	8	8,67	1,94
Item 20	10	10	5	10	6	9	7	5	8	7,78	2,11

Tableau 28 : Notes attribuées par les experts aux items 11 à 20

L'item 11, **AOMI et son stade**, a reçu la note de 8,56 avec un écart-type de 1,13. Les commentaires étaient :

- « Oriente sur le besoin initial de réentraînement, limitation de périmètre de marche et atteinte neuropathique »,
- « Fait partie de l'état cardiovasculaire global et peut être un frein à certaines activités physiques (si grosse atteinte, le périmètre est donc fortement limité...) ».

L'item 12, **dernier fond d'œil**, a obtenu 8,67 avec un écart-type de 2,18. Deux experts ont commenté :

- « Conditionne le traitement insuline et critère d'équilibre du diabète »,
- « Tolérance aux efforts à forte charge statique ».

L'item 13, **dernière épreuve d'effort**, s'est vu attribuer la moyenne de 9 avec un écart-type faible à 1,22.

Deux experts ont commenté :

- « Pour les paramètres d'entraînement »,
- « INDISPENSABLE pour ma part : médico-légale, le cardiopathe ischémique est la plupart du temps asymptomatique, permet de déterminer

les zones de réentraînement, sort le MET et donc ce qu'est capable de faire le patient. Bref, indispensable. ».

L'item 14, **dernière consultation cardiologique**, a reçu la note de 9,33 avec une dispersion faible à 1,00. Les commentaires laissés par les experts étaient :

- « Diabète de type II = risque modéré et sévère CV = évaluation cardio du risque coronarien obligatoire »,
- « Plutôt d'accord avec le rajout de cet item, surtout si le prescripteur n'est pas sur un plateau technique »,
- « Selon FDRCV, ECG+++ ».

L'item 15, **protéinurie**, a obtenu une note de 6,44 avec un écart-type de 2,88, il ne sera donc pas retenu pour l'évaluation des logiciels. Un expert a commenté :

- « J'avoue que cet item ne changera pas ma prescription ».

L'item 16, **dyspnée selon classification NYHA**, a reçu la moyenne de 7,78 avec un écart-type de 2,11. Trois experts ont souhaité commenter leur note :

- « Critère de suivi et d'efficacité »,
- « Indispensable si l'on ne dispose pas d'un résultat de test VO2 (permet d'obtenir une donnée objective, la classification NYHA est subjective et ne correspond à rien sur le plan physiologique pur...) »,
- « Ou échelle de Borg ».

L'item 17, **périmètre de marche**, s'est vu attribuer la moyenne de 8,44 avec un écart-type de 1,59.

Les commentaires étaient :

- « Excellent indicateur des capacités fonctionnelles et pour le suivi »,
- « Va pour ma part avec la recherche et le grade d'AOMI, il reste quelque chose de subjectif mais est souvent quantifiable et vérifiable par

l'entourage, donc ça reste malgré tout un bon indice (contrairement à la NYHA) ».

L'item 18, **test de marche de 6 minutes**, a reçu la note de 7,44 qui correspond à un consensus modéré et ne sera donc pas retenu pour l'évaluation des logiciels.

Deux experts ont souhaité commenter :

- « Test valide et reproductible mais pas forcément facile à réaliser surtout en cabinet. Donc plutôt préférer périmètre de marche et épreuve d'effort »,
- « Utile pour le niveau basal, pour le suivi et pour chiffrer les progrès mais son absence ne limiterait pas la prescription ».

L'item 19, **VO2 Max ou Pic**, a obtenu la moyenne de 8,67 avec un écart-type à 1,94.

Les commentaires associés étaient :

- « Un des éléments de l'EFX »,
- « Pas indispensable dans cette indication et pour cette population ».

L'item 20, **niveau de dépense énergétique initial en MET**, a reçu la note de 7,78 avec un écart-type de 2,11. Un expert a souhaité réagir :

- « Très faible et actuellement capacité physique en METs est le meilleur marqueur de l'espérance de vie donc...

EXPERTS											
	1	2	3	4	5	6	7	8	9	Moyenne	Ecart-type
Item 21	8	10	8	7	9	9	10	7	9	8,56	1,13
Item 22	10	5	5	8	5	9	8	5	9	7,11	2,09
Item 23	10	10	8	10	10	10	10	7	10	9,44	1,13
Item 24	8	10	6	5	5	9	6	5	7	6,78	1,86
Item 25	8	1	8	5	6	9	8	7	8	6,67	2,45
Item 26	7	10	8	10	9	9	10	9	6	8,67	1,41
Item 27	7	10	10	10	9	8	10	10	6	8,89	1,54
Item 28	8	1	5	10	10	10	10	7	10	7,89	3,14

Tableau 29 : Notes attribuées par les experts aux items 21 à 28.

L'item 21, **autre pathologie évolutive**, s'est vu attribuer la moyenne de 8,56 avec un faible écart-type à 1,13. Un expert a précisé :

- « Conditionne la prescription ».

L'item 22, **suivi de la dépense énergétique en MET**, n'a pas obtenu un consensus fort avec une note de 7,11, il ne sera donc pas retenu pour l'évaluation des logiciels.

Un commentaire était associé à cet item :

- « Pas toujours facile à faire en pratique ».

L'item 23, **évènement indésirable pendant l'APA**, a obtenu la moyenne de 9,44 et un faible écart-type à 1,13. Les commentaires associés étaient les suivants :

- « Tolérance à surveiller »,
- « Bien sûr +++, adapter au mieux encore et toujours »,
- « Oui !!! ».

L'item 24, **test de puissance max**, avec une note de 6,78, n'a pas obtenu de consensus fort et ne sera donc pas intégré à l'évaluation des logiciels.

Un expert a souhaité ajouter :

- « Difficile à mettre en pratique je pense...Difficile de mettre à fond un patient que l'on ne connaît pas en début de réentraînement... je suis OK sur le fait que le gain de puissance max est corrélé à un gain de puissance physique, mais je suis généraliste et je ne crois pas que ce soit le plus important pour ici ».

L'item 25, **profession**, a reçu une moyenne de 6,67 et ne sera pas pris en compte pour l'évaluation. Les commentaires étaient :

- « Evidemment utile pour organiser l'APA mais je ne le retiendrai pas dans les indispensables... »,

- « Pour renseigner le niveau d'activité physique initial ».

L'item 26, **observance du traitement anti-diabétique**, s'est vu attribuer la moyenne de 8,67 avec un écart-type de 1,41. Un expert a ajouté :

- « Ça c'est indispensable +++ ».

L'item 27, **contrôle du diabète**, a reçu la note de 8,89 avec un écart-type de 1,54. Des experts ont commenté :

- « Un peu de redite avec HbA1C, et évolution du traitement : je mettrais tous ces items ensemble +++ »,
- « Quelle différence avec HbA1C ? ».

Et l'item 28, **antécédents familiaux CV**, a obtenu la moyenne de 7,89 avec une dispersion marquée à 3,14. Les commentaires associés étaient :

- « C'est le risque CV »,
- « Fait partie de la recherche des FDRCV ».

A l'issue de cette 2^{ème} ronde, 5 items n'ont pas obtenu de consensus fort et n'ont pas été intégrés à l'évaluation des logiciels métiers :

- Protéinurie,
- Test de marche de 6 minutes,
- Suivi de la dépense énergétique en MET,
- Test de puissance max,
- Profession.

L'item **contrôle du diabète** a été intégré à l'**Hba1C**.

Finalement 22 paramètres ont été retenus pour évaluer les 5 logiciels métiers les plus utilisés par les médecins généralistes.

C-ÉVALUATION DES LOGICIELS

1-HELLODOC®

Le logiciel le plus utilisé en médecine générale selon SESAM-VITALE (47).

Le test du logiciel a été effectué le 28 février 2020.

Pour évaluer ce logiciel nous avons pris comme page de référence le premier onglet affiché lors du choix du patient (Figure 2)

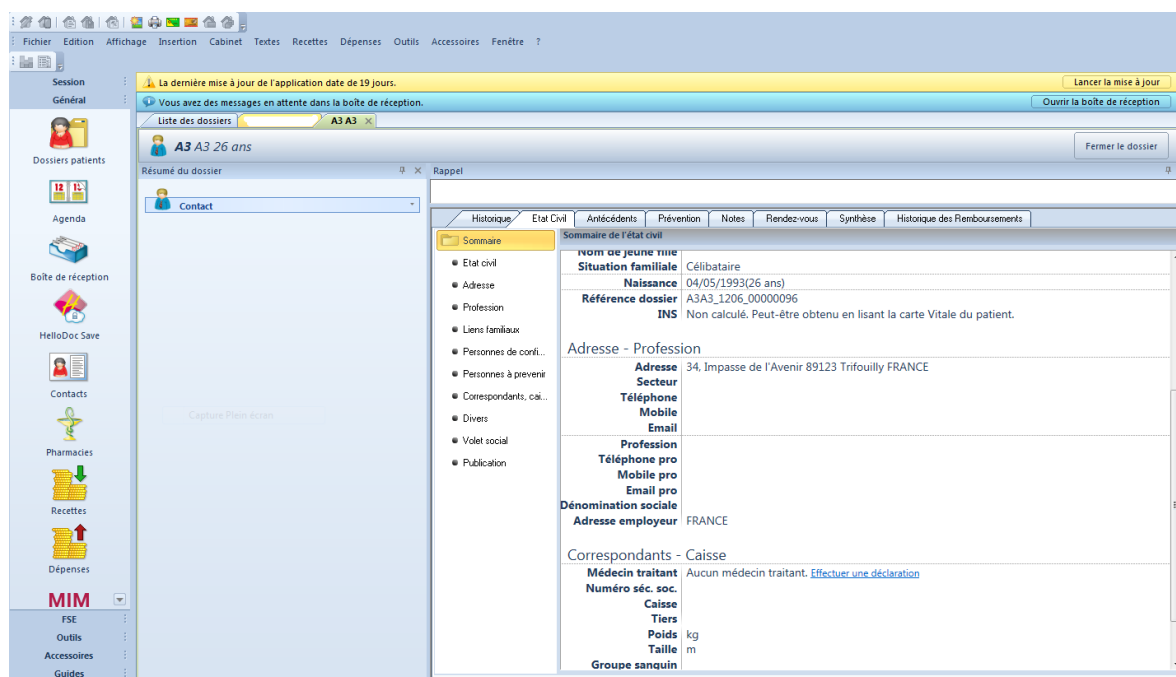


Figure 2 : Capture d'écran d'accueil du dossier patient HELLODOC®

Le tableau 30 ci-dessous récapitule le nombre de clics nécessaire pour renseigner et consulter chaque paramètre.

Résultats de l'évaluation de HELLODOC® par item					
	Clics pour renseigner		Clics pour consulter		Remarques
HbA1C	>5	Difficile	3	Moyen	
Suivi glycémie à jeun	>5	Difficile	3	Moyen	
LDL cholestérol	>5	Difficile	3	Moyen	
Créatininémie et DFG	1	Facile	1	Facile	
Évolution TTT	3	Moyen	2	Facile	
Tabac	3	Moyen	2	Facile	
Antécédents CV	3	Moyen	2	Facile	
Dernière TA	2	Facile	1	Facile	Dans historique
IMC avec poids et taille	1	Facile	1	Facile	
Age	1	Facile	0	Facile	
AOMI et stade	3	Moyen	2	Facile	
Dernier fond d'œil	3	Moyen	3	Moyen	
Dernière épreuve effort	3	Moyen	3	Moyen	
Dernière consultation cardio	3	Moyen	2	Facile	Dans historique
Dyspnée NYHA	3	Moyen	3	Moyen	Sur consultation
Périmètre de marche	3	Moyen	3	Moyen	Sur consultation
Vo2 max ou pic	3	Moyen	3	Moyen	
Niveau initial MET	3	Moyen	3	Moyen	
Autre pathologie évolutive	3	Moyen	1	Facile	
Evènement indésirable	3	Moyen	3	Moyen	Sur consultation
Observance traitement	Difficilement renseignable				
Antécédents CV familiaux	3	Moyen	1	Facile	

Tableau 30 : Clics nécessaires et appréciations par item pour HELLODOC®

Lors du test de HELLODOC® nous avons vu voir une facilité d'accès globale aux informations standards : **Age, IMC, antécédents personnels, tabac et familiaux.** (Figures 2 et 3) L'intégration de ces données est un peu plus compliquée mais correcte.

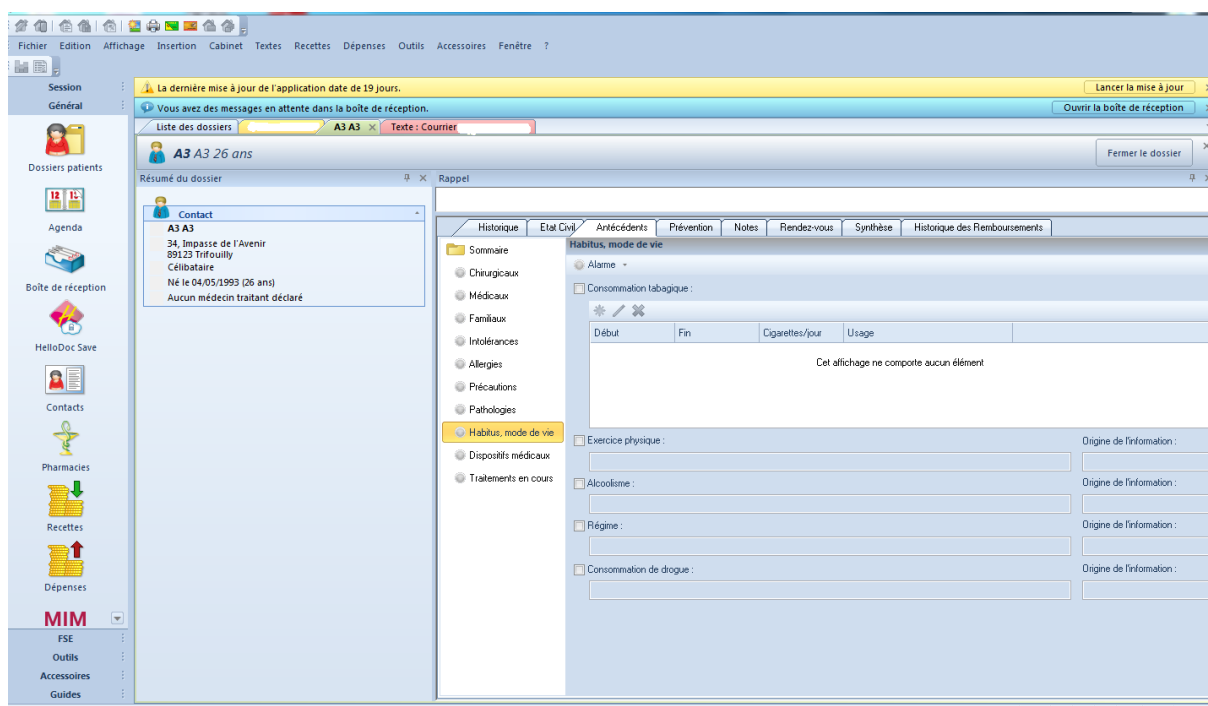


Figure 3 : Capture d'écran de l'onglet « antécédents » sur HELLODOC©

L'onglet « antécédents » intègre également un sous-dossier sur le mode de vie pouvant renseigner la consommation tabagique mais également l'exercice physique pratiqué par le patient, très utile pour adapter l'APA.

Les paramètres biologiques sont difficiles à renseigner à l'exception de la créatininémie, et leur consultation impose d'ouvrir une biologie d'une date donnée à partir de l'historique des consultations. Le suivi de ces items oblige à ouvrir toutes les biologies précédentes. La créatininémie et le débit de filtration glomérulaire sont accessibles, pour l'intégration et la consultation, dès la page d'accueil.

La dernière tension artérielle est disponible uniquement via l'historique des consultations et affichée dans le titre sans avoir besoin d'ouvrir celle-ci.

Le suivi des prescriptions est aisé comme le montre la Figure 4. L'évolution par date est claire et chronologique.

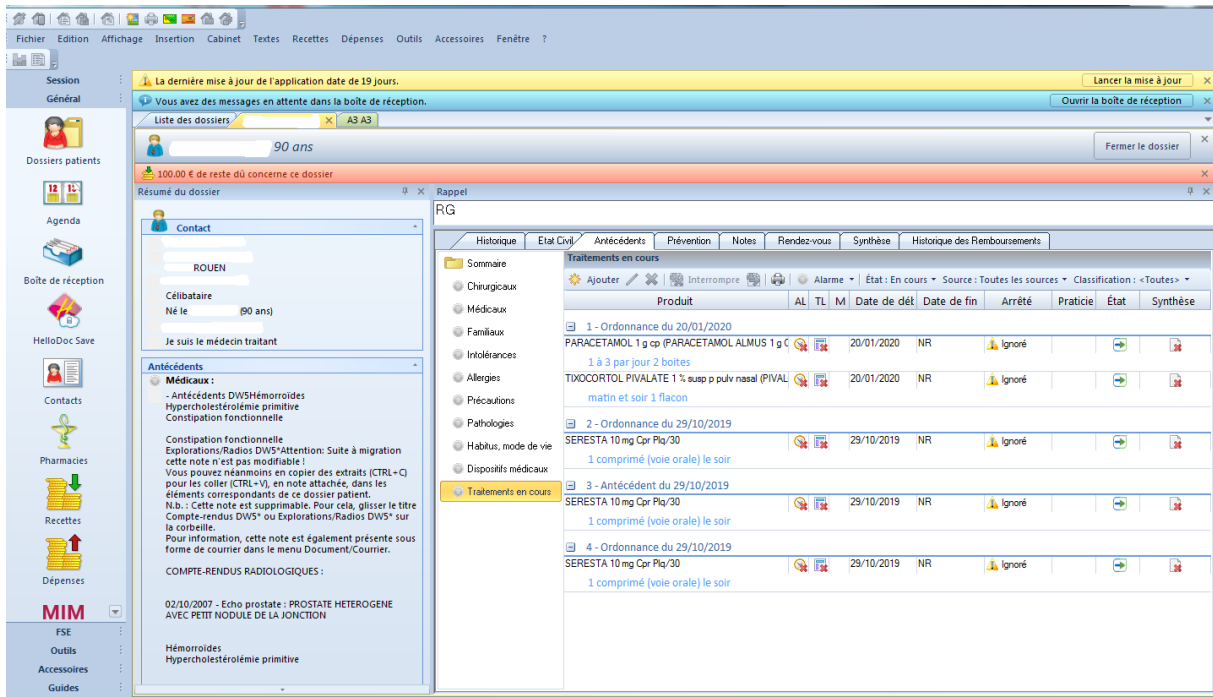


Figure 4 : Capture d'écran de l'onglet de suivi de prescription de HELLODOC®

Les examens complémentaires (épreuve d'effort, VO₂, fond d'œil) ne bénéficient pas d'un module particulier et sont intégrés à l'historique global du patient ce qui peut être chronophage.

Des éléments peuvent être rentrés sur les « Notes », mettant rapidement à la vue du prescripteur les éléments nécessaires (Figure 5).

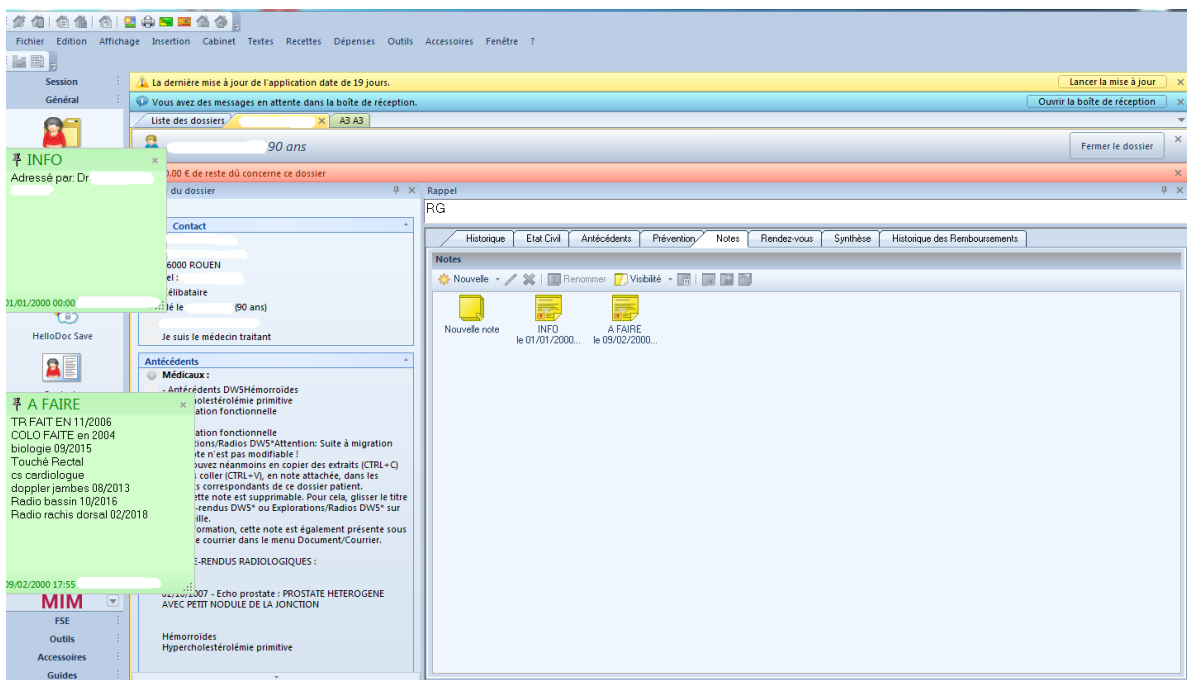


Figure 5 : Capture d'écran du module de notes de HELLODOC®

Le module de prescription ne renseigne aucun élément nécessaire sauf l'âge du patient (Figure 6).

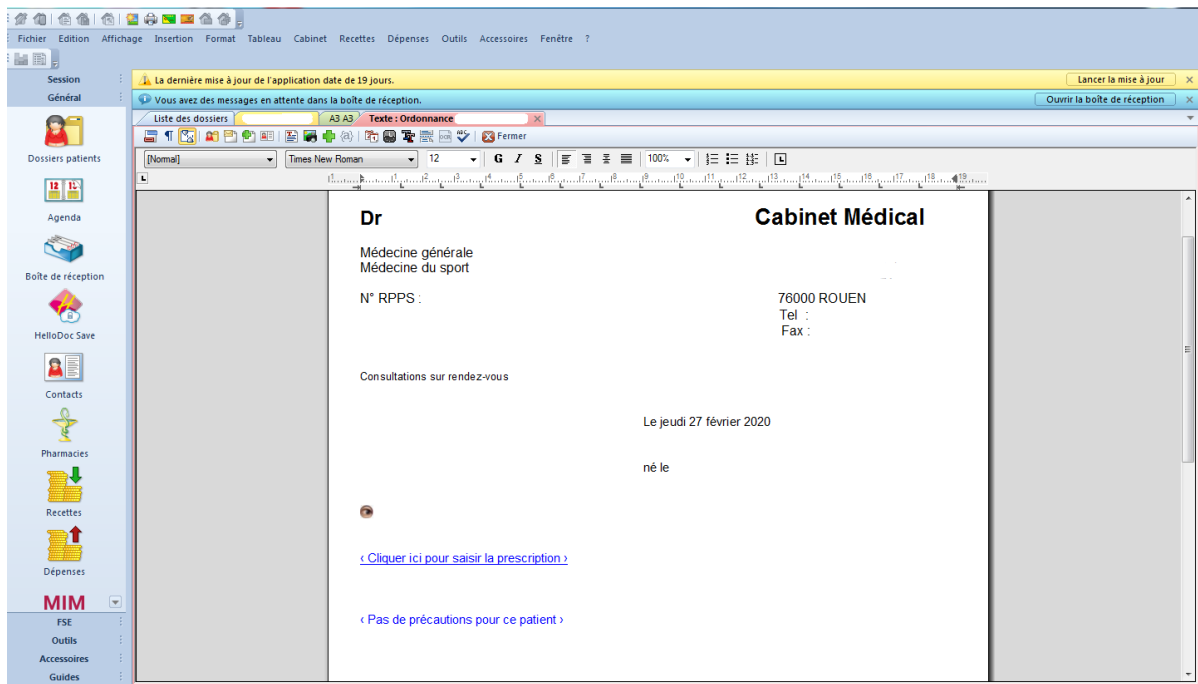


Figure 6 : Capture d'écran du module de prescription de HELLODOC©

2-AXISANTÉ©

Le test de ce logiciel a été effectué le 4 mars 2020.

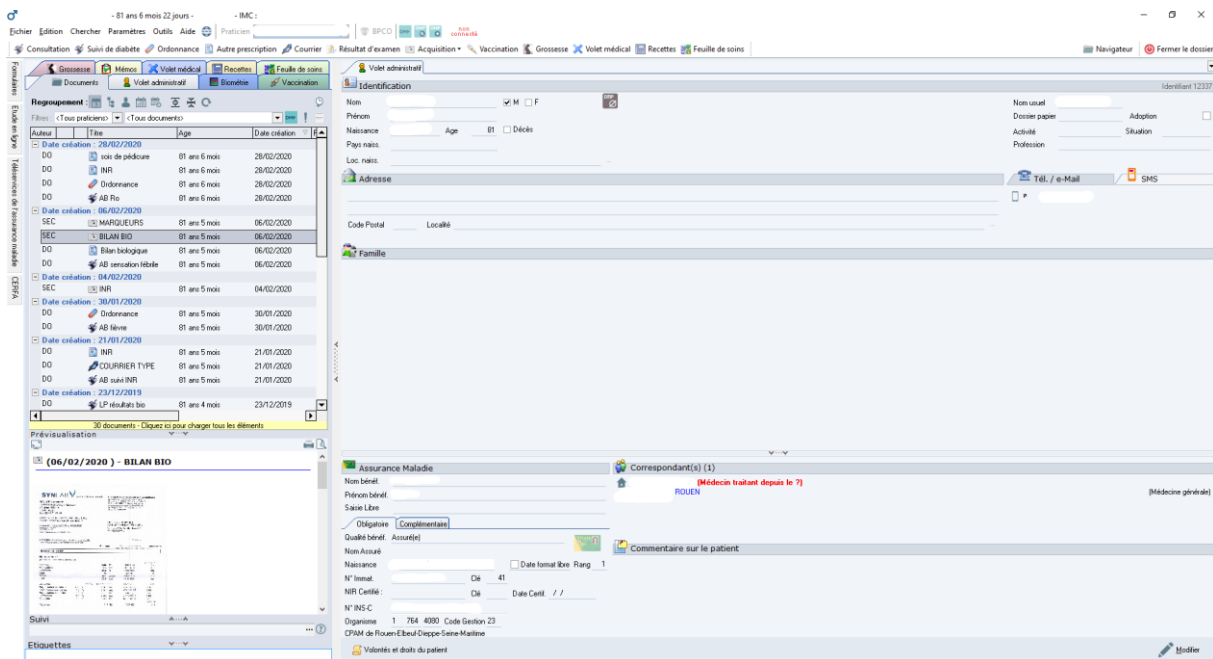


Figure 7 : Capture d'écran de la page d'accueil du dossier patient de AXISANTÉ©

Résultats de l'évaluation de AXISANTÉ par item					
	Clics pour renseigner		Clics pour consulter		Remarques
HbA1C	2	Facile	1	Facile	
Suivi glycémie à jeun	2	Facile	1	Facile	
LDL cholestérol	2	Facile	1	Facile	
Créatininémie et DFG	2	Facile	1	Facile	
Evolution traitement	2	Facile	1	Facile	
Tabac	2	Facile	1	Facile	
Antécédents CV	2	Facile	1	Facile	
Dernière TA	2	Facile	1	Facile	
IMC avec poids et taille	1	Facile	0	Facile	
Age	1	Facile	0	Facile	
AOMI et stade	1	Facile	1	Facile	Sauf stade
Dernier fond d'œil	1	Facile	1	Facile	
Dernière épreuve d'effort	3	Moyen	1	Facile	Dans examens
Dernière consultation cardio	3	Moyen	1	Facile	Dans courrier
Dyspnée NYHA	2	Facile	1	Facile	Sur consultation
Périmètre de marche	3	Moyen	1	Facile	
VO2 max ou pic	3	Moyen	1	Facile	
Niveau initial MET	3	Moyen	1	Facile	
Autre pathologie évolutive	2	Facile	1	Facile	
Événement indésirable	2	Facile	1	Facile	Sur consultation
Observance traitement	Difficilement renseignable				
Antécédents familiaux CV	1	Facile	1	Facile	

Tableau 31 : Clics nécessaires et appréciations par item pour AXISANTÉ©

L'accès est facile pour la plupart des informations, notamment par le volet « Documents », ainsi que pour intégrer les items, que ce soit par l'onglet « Consultation » ou par le volet « Documents ».

L'évolution du traitement médicamenteux est facilitée par le « volet médical » comme montré sur la Figure 8.

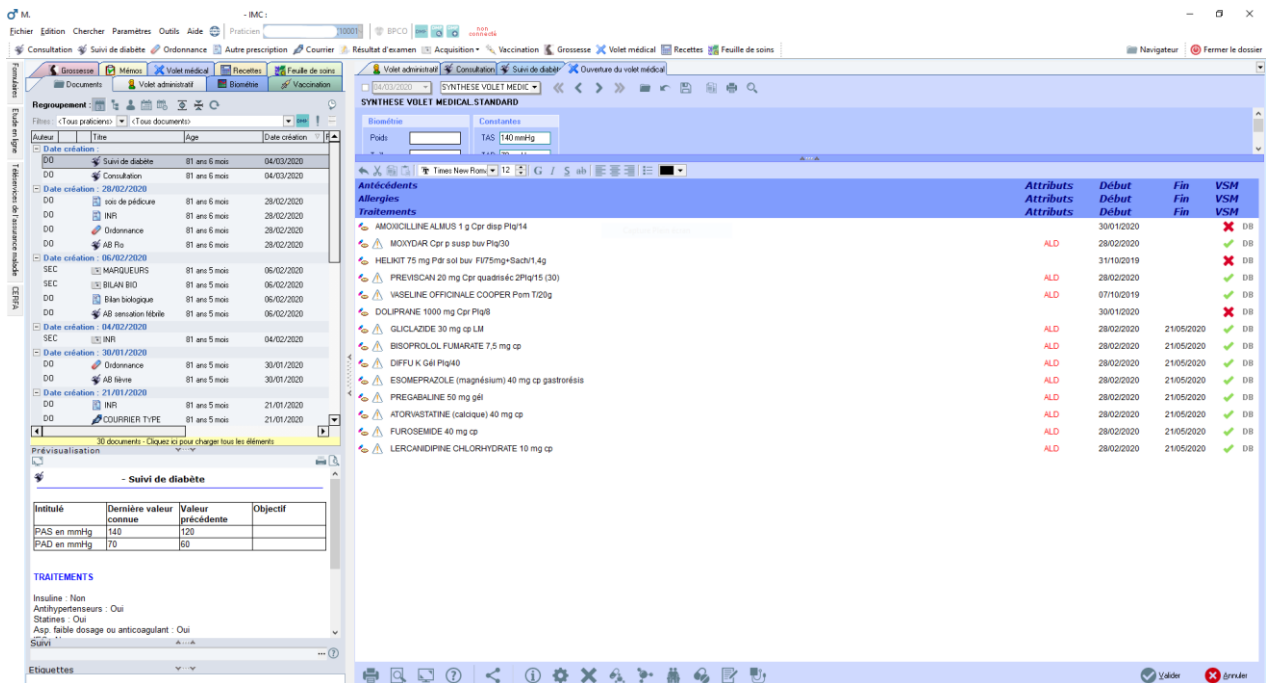


Figure 8 : Capture d'écran du volet médical de AXISANTÉ©

Ce logiciel présente également un onglet « suivi de diabète » (Figure 9) qui peut regrouper beaucoup des informations nécessaires pour la prescription d'APA dans le diabète de type II, à l'exception du stade de l'AOMI, des examens complémentaires spécifiques à l'AP (VO2, épreuve d'effort), de la dépense énergétique en MET et du périmètre de marche.

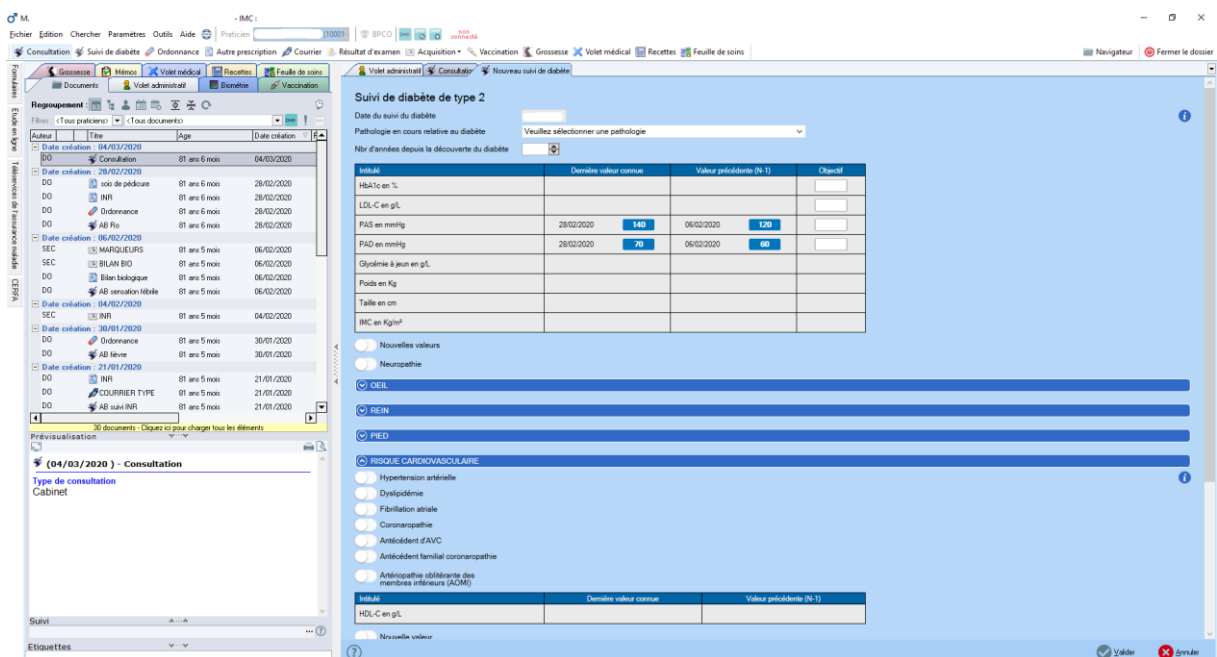


Figure 9 : Capture d'écran de l'onglet suivi de diabète de AXISANTÉ©

D'une certaine façon, cet onglet permet de se rendre compte de l'observance du diabète car nous pouvons renseigner l'ancienneté de celui-ci et l'affichage de toutes les complications sur un même écran.

Les examens complémentaires et biologiques peuvent être renseignés de 2 façons :

- Soit par l'onglet « Acquisition » qui nécessite un scanner pour numériser un document,
- Soit par l'onglet « Résultats d'examens » qui permet d'écrire soi-même les résultats ou de les importer via une messagerie sécurisée.

Le paramétrage du volet médical permet également de faire apparaître une donnée sur l'activité physique pratiquée (Figure 10).

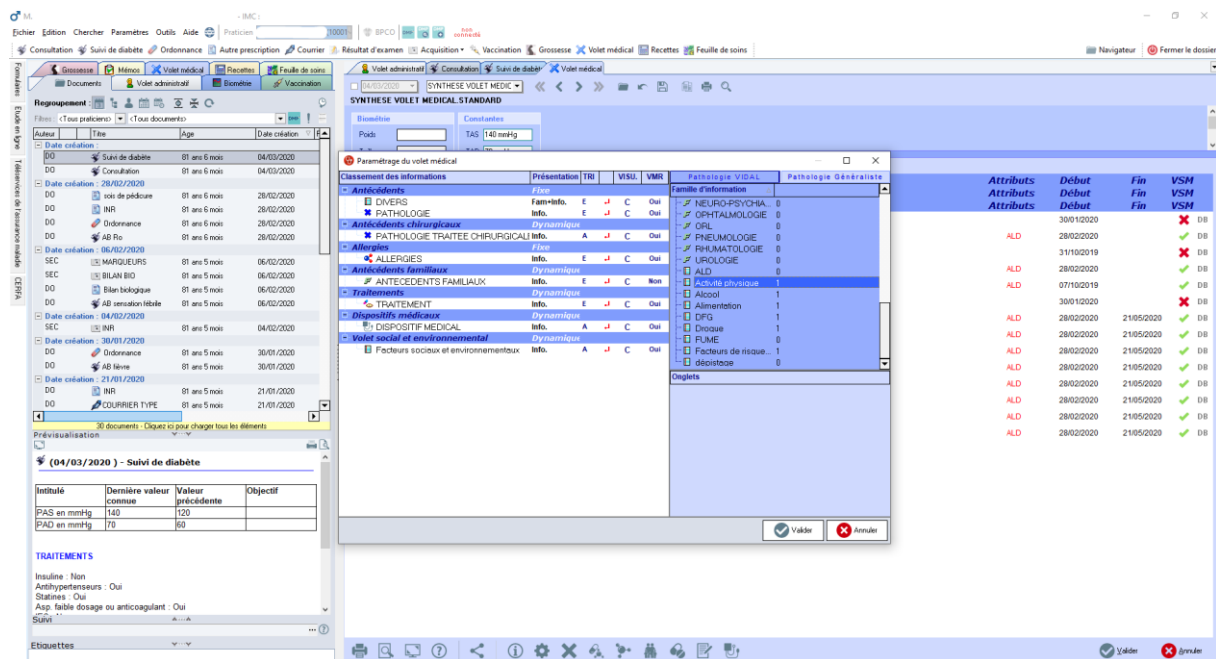


Figure 10 : Capture d'écran des paramètres du volet médical de AXISANTÉ©

3-MEDISTORY©

3^{ème} logiciel le plus utilisé par les MG, il a la particularité de n'être disponible que sur Mac.

Le test du logiciel a été effectué le 3 mars 2020

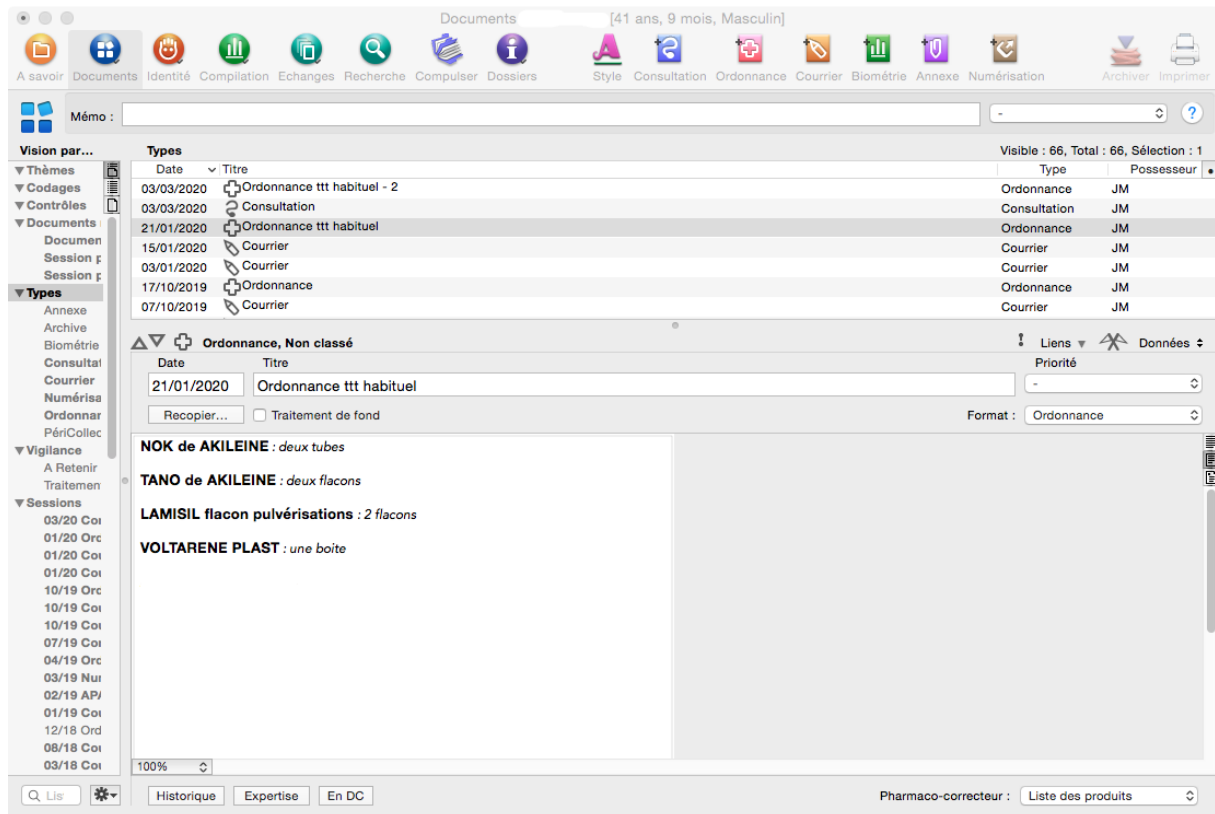


Figure 11 : Capture d'écran de la page d'accueil du dossier patient de MEDISTORY©

Le tableau 32 ci-dessous recense le nombre de clics nécessaires pour renseigner et consulter les paramètres nécessaires à la prescription d'APA sur MEDISTORY©.

Résultats de l'évaluation de MEDISTORY© par item					
	Clics pour renseigner		Clics pour consulter		Remarques
HbA1C	3	Moyen	2	Facile	
Suivi glycémie à jeun	3	Moyen	2	Facile	
LDL cholestérol	3	Moyen	2	Facile	
Créatininémie et DFG	3	Moyen	2	Facile	
Evolution traitement	2	Facile	1	Facile	
Tabac	2	Facile	1	Facile	
Antécédents CV	2	Facile	1	Facile	
Dernière TA	1	Facile	1	Facile	
IMC avec poids et taille	1	Facile	1	Facile	
Age	0	Facile	0	Facile	
AOMI et stade	2	Facile	1	Facile	
Dernier fond d'œil	2	Facile	1	Facile	
Dernière épreuve d'effort	2	Facile	1	Facile	
Dernière consultation cardio	3	Moyen	1	Facile	
Dyspnée NYHA	2	Facile	1	Facile	Sur consultation
Périmètre de marche	3	Moyen	2	Facile	Sur consultation
VO2 max ou pic	2	Facile	1	Facile	
Niveau initial MET	3	Moyen	2	Facile	Sur consultation
Autre pathologie évolutive	2	Facile	1	Facile	
Événement indésirable	2	Facile	1	Facile	
Observance traitement	Difficilement renseignable				
Antécédents familiaux CV	2	Facile	1	Facile	

Tableau 32 : Clics nécessaires et appréciations par item pour MEDISTORY©

Logiciel facile d'utilisation et très intuitif, la page d'accueil du dossier patient fait apparaître un menu latéral gauche avec de nombreux volets, certains pour les biologies, la consultation, etc.

L'onglet « Biométrie » permet de renseigner de nombreux paramètres cliniques et biologiques de notre étude, notamment pour la première fois la VO2 peut être informée (figure12). Ce module facilite la prescription d'APA, mais seule la dernière valeur du paramètre est affichée et non son suivi.

En haut à gauche de la page d'accueil, l'encart « A savoir » permet de remplir les antécédents du patient assez facilement.

Un module « Diabète » est présent mais ne nous a permis que d'éditer des ordonnances types de biologies.

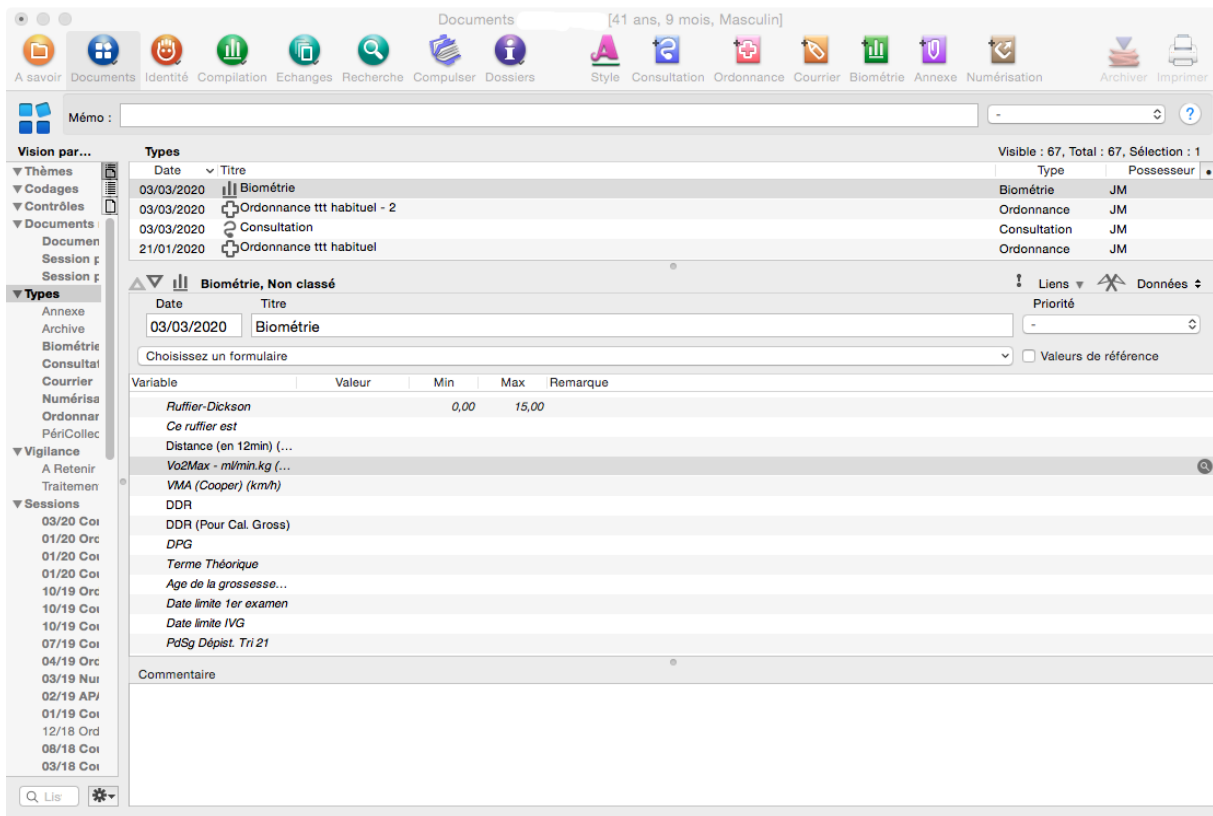


Figure 12 : Capture d'écran de l'onglet Biométrie de MEDISTORY©

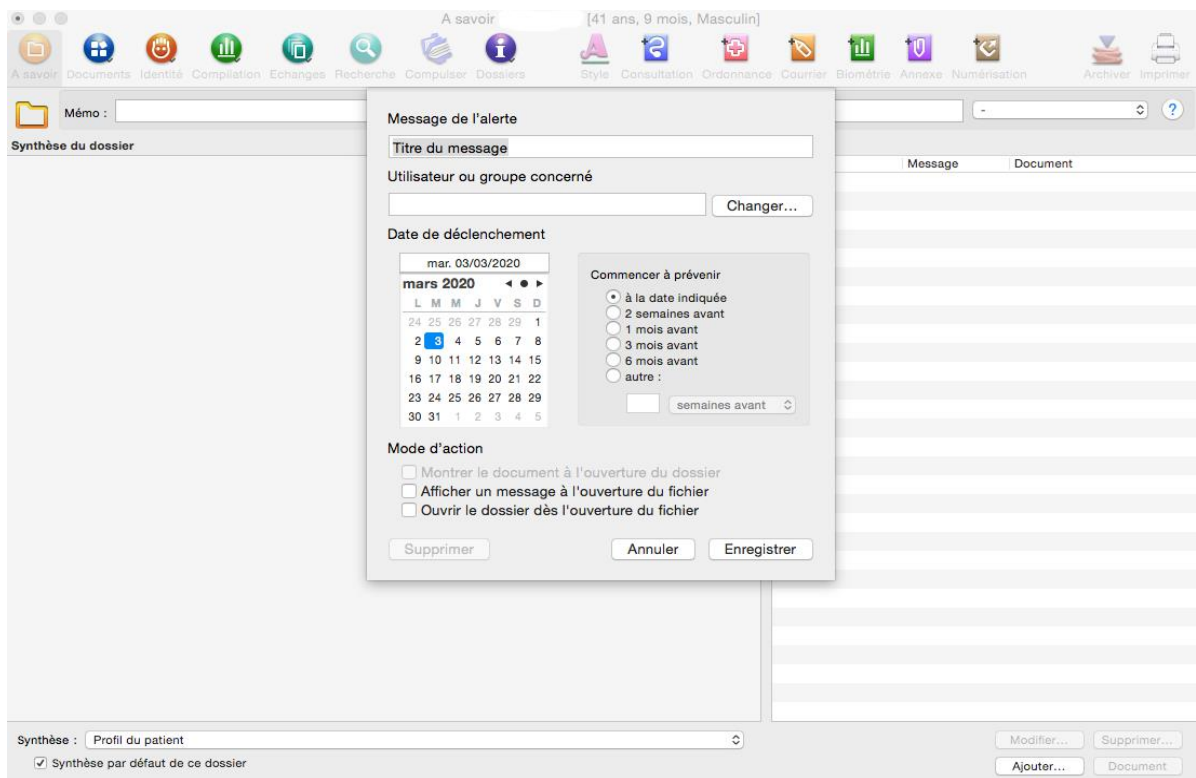


Figure 13 : Capture d'écran des rappels de MEDISTORY©

Les examens complémentaires et les consultations externes sont aisément intégrables et consultables. En revanche, certains paramètres ne peuvent être classés que dans les consultations ou sur un rappel à part (Figure 13).

4-CROSSWAY©

Logiciel en quatrième position d'utilisation par les MG, la page d'accueil du dossier patient laisse apparaître beaucoup de paramètres utiles à la prescription d'APA comme nous pouvons le voir sur la figure 14.

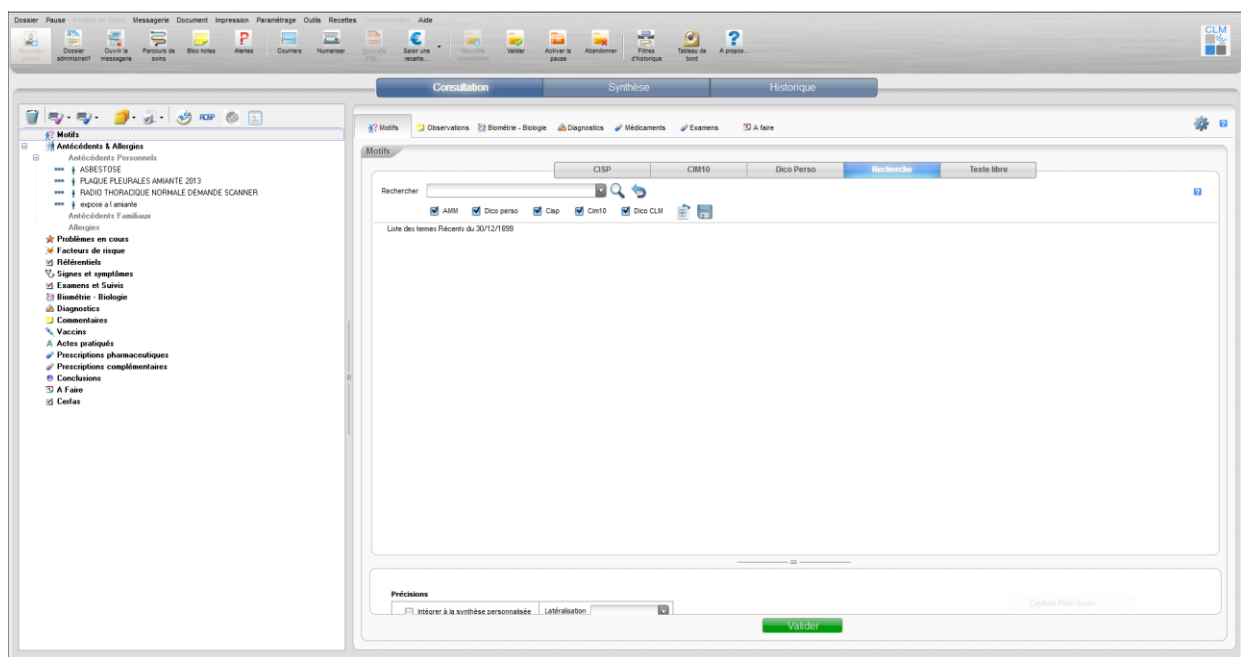


Figure 14 : Capture d'écran de la page d'accueil du dossier patient de CROSSWAY©

Les facteurs de risques CV et les antécédents, CV ou autres, sont facilement intégrables dans les onglets dédiés, la consultation est très facile également.

Les informations standards (Age, IMC) sont affichées sur la page d'accueil. Les événements indésirables lors de l'APA peuvent être renseignés sur les onglets « à faire » ou « problèmes en cours » pour plus de lisibilité.

Résultats de l'évaluation de CROSSWAY© par item					
	Clics pour renseigner		Clics pour consulter		Remarques
HbA1C	4	Moyen	2	Facile	
Suivi glycémie à jeun	4	Moyen	2	Facile	
LDL cholestérol	4	Moyen	2	Facile	
Créatininémie et DFG	4	Moyen	2	Facile	
Evolution traitement	2	Facile	2	Facile	
Tabac	2	Facile	2	Facile	
Antécédents CV	2	Facile	2	Facile	
Dernière TA	2	Facile	2	Facile	
IMC avec poids et taille	2	Facile	2	Facile	
Age	1	Facile	0	Facile	
AOMI et stade	4	Moyen	2	Facile	
Dernier fond d'œil	4	Moyen	2	Facile	
Dernière épreuve d'effort	4	Moyen	3	Moyen	
Dernière consultation cardio	4	Moyen	3	Moyen	
Dyspnée NYHA	4	Moyen	2	Facile	
Périmètre de marche	4	Moyen	2	Facile	
VO2 max ou pic	4	Moyen	3	Moyen	
Niveau initial MET	4	Moyen	3	Moyen	
Autre pathologie évolutive	2	Facile	0	Facile	
Evénement indésirable	3	Moyen	2	Facile	Sur « problèmes en cours » ou « à faire »
Observance traitement	Difficilement renseignable				
Antécédents familiaux CV	2	Facile	0	Facile	

Tableau 33 : Clics nécessaires et appréciations par item de CROSSWAY©

Les paramètres biologiques ne sont pas facilement intégrables dans le logiciel mais leur consultation est aisée. Tout comme les examens complémentaires.

L'évolution des traitement médicamenteux est facile et claire (Figure 15).

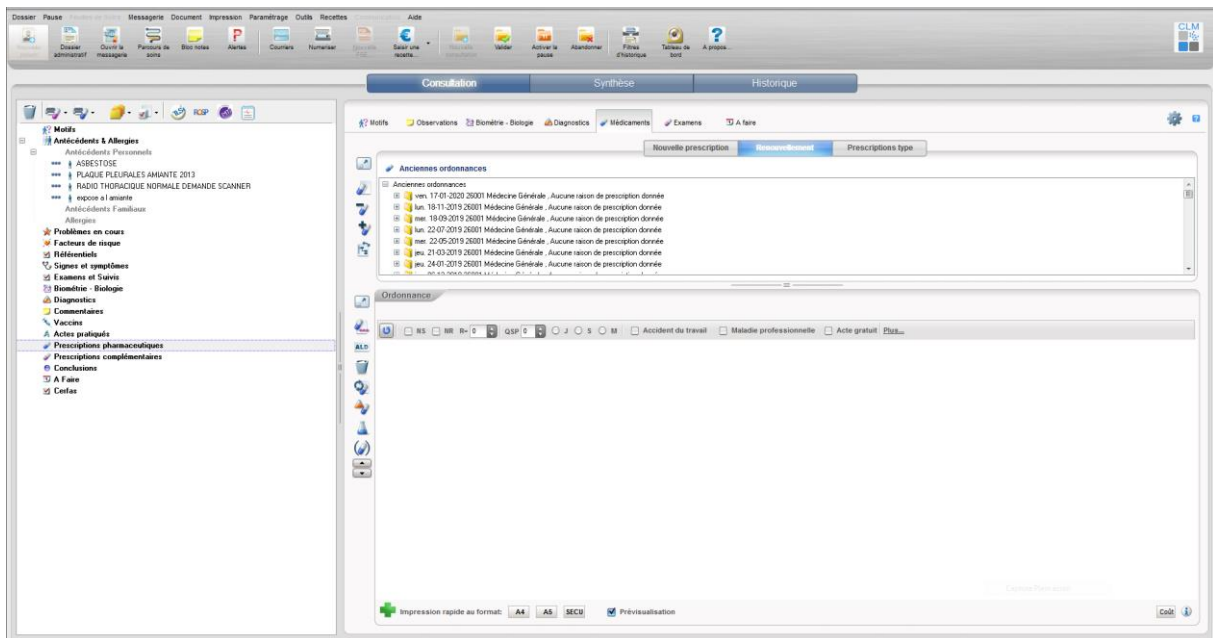


Figure 15 : Capture d'écran du module de prescription médicamenteuse de CROSSWAY®

Un module dédié au suivi du diabète est présent. Il permet de renseigner de nombreux items et la consultation de ceux-ci est facilitée (Figure 16).

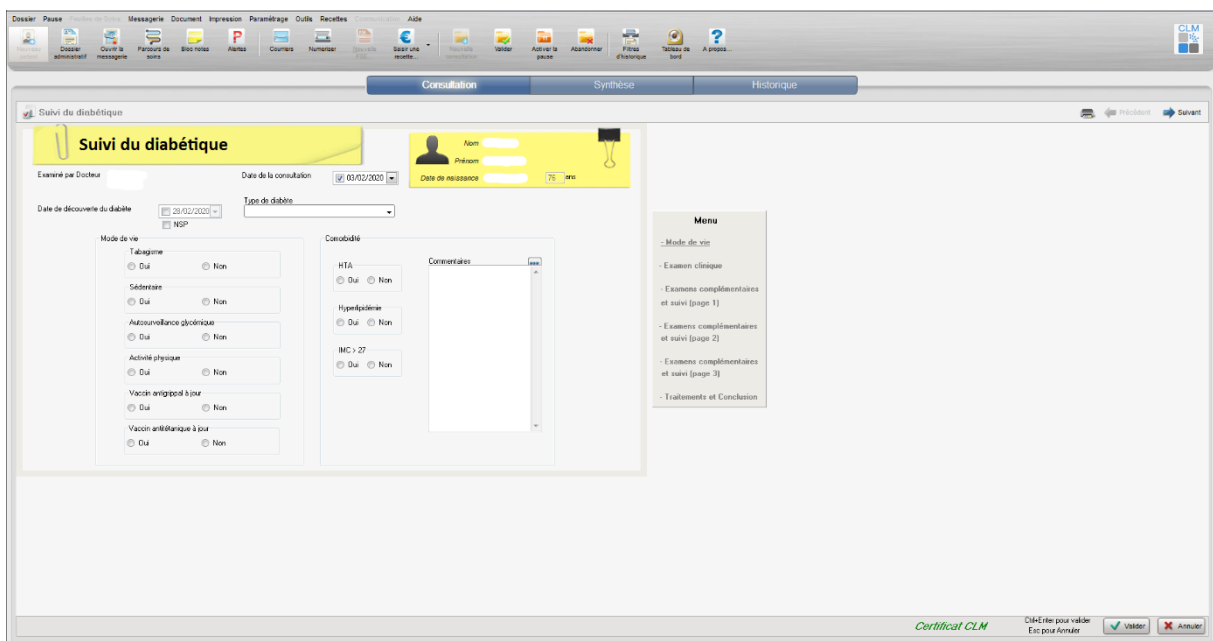


Figure 16 : Capture d'écran du module de suivi de diabète de CROSSWAY®

L'activité physique peut être inscrite dans le cadre de ce module. Un volet de prescription d'AP est disponible mais sans apporter d'avantage car peu de paramètres sont consultables à partir de celui-ci (Figure 17).

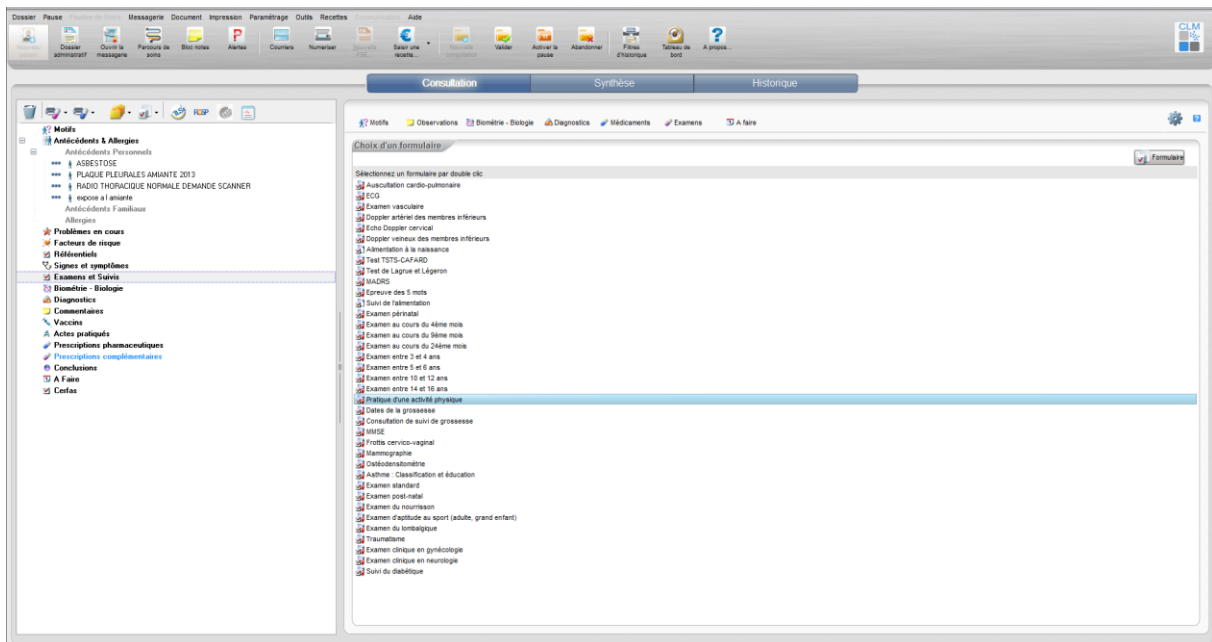


Figure 17 : Capture d'écran du module de prescription d'AP de CROSSWAY©

5-MEDICLICK©

La page d'accueil du dossier patient de ce logiciel permet d'avoir un aperçu de beaucoup de paramètres nécessaires à la prescription d'APA que ce soit sur les données standard (Age, IMC), les biométries (tension artérielle, DFG) ou encore sur les examens paracliniques réalisés (Figure 18).

Le tableau 34 met en évidence une facilité d'emploi que ce soit dans le renseignement ou la consultation.

The screenshot displays the MEDICLICK patient interface. Key sections include:

- Données administratives:** Patient name (78 ans), ID (76770), and medical history (Diabète de type 1 et diabète de type 2).
- Dernières Valeurs Connues:** Vital signs such as height (1,78 m), weight (84 kg), BMI (26,51 Kg/m²), blood pressure (132/92 mm Hg), heart rate (74 bpm), and creatinine clearance (51,13 ml/min).
- Antécédents:** Personal medical history including Diabetes type II (69 ans) and various medications.
- Facteurs de risque:** Consumption of alcohol and cannabis, both noted as 'Non renseigné'.
- Actes Pratiqués:** A detailed list of medical procedures and renewals, such as 'Renouvellement du traitement' and 'Biologies'.

Figure 18 : Capture d'écran de page d'accueil du dossier patient de MEDICLICK®

Résultats de l'évaluation de MEDICLICK par item					
	Clic pour renseigner		Clic pour consulter		
HbA1C	2	Facile	2	Facile	
Suivi glycémie à jeun	2	Facile	2	Facile	
LDL cholestérol	2	Facile	2	Facile	
Créatininémie et DFG	1	Facile	0	Facile	
Evolution traitement	2	Facile	1	Facile	
Tabac	3	Moyen	0	Facile	
Antécédents CV	2	Facile	0	Facile	
Dernière TA	1	Facile	0	Facile	
IMC avec poids et taille	1	Facile	0	Facile	
Age	1	Facile	0	Facile	
AOMI et stade	2	Facile	0	Facile	
Dernier fond d'œil	2	Facile	1	Facile	
Dernière épreuve d'effort	2	Facile	1	Facile	
Dernière consultation cardio	2	Facile	1	Facile	
Dyspnée NYHA	2	Facile	1	Facile	Sur consultation
Périmètre de marche	2	Facile	1	Facile	Sur consultation
VO2 max ou pic	2	Facile	1	Facile	
Niveau initial MET	2	Facile	1	Facile	Sur consultation
Autre pathologie évolutive	2	Facile	0	Facile	
Événement indésirable	1	Facile	0	Facile	
Observance traitement	Difficilement renseignable				
Antécédents familiaux CV	2	Facile	1	Facile	

Tableau 34 : Clics nécessaires et appréciations par item de MEDICLICK®

Les biologies sont aisément accessibles, même si l'HbA1C n'est pas disponible dès la page d'accueil. Le module de biologie est clair et permet un bon suivi des paramètres (Figure 19).

EXAMENS du PATIENT			PRESCRIPTIONS	RESULTATS				
Prescription	Résultat	Titre de la Prescription		EXAMEN	RESULTAT	UNITE	MINI	MAXI
2 MAR 20		Surveillance Diabète Trimestr	Glycémie à jeun	Glycémie à jeun		gr/l	0,75	1,15
14 OCT 19		Surveillance Diabète Trimestr	HbA1c	HbA1c		mmol/l	4,2	6,3
7 MAR 19		Surveillance Diabète Trimestr	Créatinémie	Créatinémie		mg/l	4,2	5,9
23 MAI 18		Surveillance Diabète Trimestr				mg/l	5	14
11 JAN 18		STANDARD				mmol/l	0	0
9 OCT 17		STANDARD				mmol/l	44	115
9 MAR 17		Surveillance Diabète Trimestr				mmol/l	0	0
14 NOV 16		Surveillance Diabète Trimestr						
12 OCT 16		Surveillance Diabète Trimestr						
12 AVR 16		Surveillance Diabète Trimestr						
1 FEV 16		Surveillance Diabète Trimestr						
18 OCT 15		Surveillance Diabète Trimestr						
7 JUL 15		Surveillance Diabète Trimestr						
3 FEV 15		Surveillance Diabète Trimestr						
29 AVR 13		Surveillance Diabète Trimestr						
27 AVR 12		Surveillance Diabète Trimestr						
7 JAN 20	21 FEV 20	STANDARD						
11 JUL 19	10 OCT 18	Surveillance Diabète Trimestr						
13 JUN 19	18 JUN 18	STANDARD						
15 JAN 19	4 MAR 18	Expto anormale lipidique						
22 OCT 18	14 JAN 18	STANDARD						
9 JUL 18	20 SEPT 18	Surveillance Diabète Trimestr						
19 JUN 18	6 JUL 18	Surveillance Diabète Trimestr						
20 MAR 18	14 MAI 18	Surveillance Diabète Trimestr						
23 JAN 18	23 JAN 18	Surveillance Diabète Trimestr						
9 OCT 17	12 OCT 17	Surveillance Diabète Trimestr						

Figure 19 : Capture d'écran du module d'examens biologiques de MEDICLICK®

L'évolution des traitements est également facilement consultable et donne une bonne vision des prescriptions précédentes (Figure 20).

Nous n'avons pas trouvé de module dédié au suivi de diabète sur ce logiciel, ainsi qu'une absence de module d'activité physique ou de prescription d'APA.

Les paramètres **Dyspnée, Dépense énergétique en MET et Périmètre de marche** ne peuvent être renseignés autre part que dans les consultations.

La consommation tabagique est également plus complexe à informer, mais sa consultation est facile.

DISCUSSION

A-METHODES

1-Sur les rondes DELPHI

Les limites :

Avec un nombre de participants de 10 experts pour la première ronde et de 9 pour la deuxième sur 21 demandes de participation initiales, cette étude aurait gagné en précision avec un nombre de participants plus important.

Un autre problème réside dans le recrutement des experts auprès du réseau MéNAPT Normand : ce groupe d'experts ne représente pas un grand pool de médecins et nous ne pouvons pas exclure que ceux-ci aient pu discuter entre eux de l'étude et des réponses.

Lors de la conception du questionnaire initial, des items ont pu être oubliés et non soulignés par les experts qui ont participé. Également, lors de la reformulation des paramètres entre les 2 rondes, un biais d'interprétation des réponses des experts a pu être commis.

Le temps de réponse aux questionnaires était très variable entre les experts, allant de 3 minutes à 11 minutes sur le premier questionnaire, et de 3 à 30 minutes lors du deuxième questionnaire, ce qui peut laisser penser que la prise en compte des avis de chacun des experts dans cette étude a pu être renforcée par le temps qu'ils ont dédié à leurs réponses.

Avec une méthode reposant sur un consensus, les avis extrêmes ne sont pas ressortis lors de l'étude, ce qui peut supprimer de notre champ de vision des idées potentiellement intéressantes.

Les intérêts

Malgré un taux faible de réponse pour l'inclusion dans cette méthode, le taux de participation des rondes était élevé : 91% lors de la première ronde et 90% lors de la deuxième.

Les experts étaient tous compétents en prescription d'APA avec une hétérogénéité des pratiques (5 médecins généralistes, 4 médecins du sport, et 2 médecins physiques et de réadaptation), mais également une diversité d'exercice (individuel ou en groupe).

L'anonymisation des questionnaires et des réponses a permis la libre expression des experts, évitant ainsi les phénomènes de dynamique de groupe ou de « leader d'opinion ».

2-Sur l'évaluation des logiciels médicaux

Nous avons essayé de concevoir une méthode d'évaluation objective, bien que discutable, car nous ne trouvons que des méthodologies subjectives, « d'impression globale ». A notre connaissance, nous n'avons pas trouvé dans la littérature d'articles portant sur l'évaluation de logiciels métiers exploitables pour notre étude. Nous avons identifié un article intéressant(43) réalisé par le Quotidien du médecin, nous avons envoyé des courriels aux responsables du Quotidien du Médecin pour avoir des informations quant a la méthodologie qu'ils avaient utilisée.

Nous avons reçu une réponse d'un ancien responsable nous confirmant que les tests de logiciels et de leur ergonomie relevaient d'une impression générale après avoir vu beaucoup de logiciels, sur des évaluations ayant débuté il y a une vingtaine d'années et qu'ils n'avaient pas utilisé de grille d'évaluation.

Après avoir testé un certain nombre de logiciels, nous avons pu établir une classification des appréciations par item, en fonction du nombre de clics nécessaires et du ressenti d'utilisation.

La page d'accueil du dossier patient a été choisie comme référence pour débiter l'évaluation par équité entre les logiciels, car tous ne disposent pas d'un module de prescription d'AP.

La question de juger les logiciels à partir du module de prescription en texte libre a également été évoquée, mais ce volet est très inégal entre les logiciels. Par exemple, le module de prescription de HELLODOC® ne permet que de consulter l'âge du patient, tous les autres paramètres nécessitent de revenir au dossier patient.

Les logiciels étant complexes, des volets ou des onglets paramétrables permettant d'afficher des items plus facilement nous ont peut-être échappé.

B-RÉSULTATS

1-Sur les rondes DELPHI

Lors de la 1^{ère} ronde, seul un item (indice de masse grasseuse) a été supprimé. En revanche, 3 ont été modifiés et 5 ont été ajoutés, ce qui montre que nous n'avons peut-être pas été assez exhaustifs dans la réalisation du premier questionnaire.

En effet, nous aurions pu ajouter dès le départ l'item **antécédents CV familiaux**, qui fait partie des facteurs de risques CV et donc des recommandations (8).

Sur les 5 items ajoutés à l'issue de la 1^{ère} ronde, 2 n'ont pas obtenu de consensus fort lors de la 2^{ème} ronde (**profession** et **test de puissance max**). L'item **contrôle du diabète** s'est vu être intégré à **HbA1C** car certains experts nous ont fait la remarque, à raison, qu'ils ne voyaient pas la différence entre les deux. L'item **observance du traitement** nous a posé des problèmes lors de l'évaluation des logiciels : nous y reviendront par la suite. Enfin, l'item **antécédents familiaux CV** a obtenu un consensus fort.

La deuxième ronde a permis de faire ressortir 22 items pour l'évaluation de logiciels.

Tous les items recommandés par la littérature pour la prescription d'APA dans le diabète de type II ont obtenu un consensus fort(34)(8).

Concernant les items biologiques, les experts étaient plutôt d'accord lors de la 2ème ronde avec tous les paramètres, sauf sur la protéinurie qui, selon un des experts, « ne changera pas sa prescription ». Il est vrai qu'avec une créatininémie et un DFG, l'atteinte rénale du diabète peut être affirmée et classifiée.

Les examens complémentaires ont été plus discutés lors des 2 rondes :

- Le test de marche de 6 minutes obtenait un consensus modéré lors de la 1^{ère} ronde ainsi que lors de la 2^{ème}, principalement pour un expert qui souligne un problème de faisabilité ambulatoire. Car effectivement, ce test nécessite peu du matériel (saturomètre, podomètre), mais demande du temps au praticien pour sa réalisation et de disposer d'un couloir de 10 mètres.
- Le test de puissance maximale ajouté lors de la 2^{ème} ronde n'a pas obtenu de consensus fort également pour un problème de praticité, notamment en fonction de l'accès à un plateau technique. Ce qui est peu préjudiciable dans le cas du DT2, car cet examen ne fait pas partie des recommandations.
- La VO2 Max a obtenu un consensus fort, mais pour un des experts elle n'est « pas indispensable dans cette indication », en adéquation avec la littérature.
- La dernière épreuve d'effort a fait consensus sur les 2 rondes, comme indiqué dans le guide de prescription d'APA chez le diabétique de type II (34).

Les paramètres cliniques ont tous été intégrés à l'évaluation des logiciels, mis à part l'indice de masse grasseuse qui n'a pas fait consensus lors de la 1^{ère} ronde malgré un intérêt dans les commentaires de deux experts.

Sur les informations diverses, la profession du patient n'a pas été retenue, quoique « pouvant renseigner un niveau d'activité physique initial » selon un expert, et pouvant participer à des contraintes organisationnelles pour un autre.

2-Sur l'évaluation des logiciels

Nous n'avons pas trouvé d'étude similaire à la nôtre et de manière générale, la place des logiciels médicaux a peu été étudiée.

Comme nous l'avons évoqué plus haut, il nous a fallu concevoir une méthodologie propre à l'originalité de ce travail.

Les items ont été évalués un par un pour le renseignement comme pour la consultation sur chaque logiciel, sauf pour l'item **observance du traitement** qui était trop subjectif et difficilement applicable à une évaluation. En effet, l'observance du traitement dépend de beaucoup de facteurs et aussi de la relation médecin-malade, difficilement perceptible lors d'une évaluation. D'autre part, nous n'avons pas retrouvé dans la littérature une manière univoque de renseigner cette observance, que ce soit de manière qualitative ou quantitative.

Le suivi du diabète ;

Les logiciels semblent fonctionnels sur cette partie tant pour le renseignement que pour la consultation. Pour autant, nous n'avons pas retrouvé sur MEDICLICK®, MEDISTORY®, ni HELLODOC® de module de suivi de diabète, car même s'il ne participe pas directement à la prescription d'APA, il permet de centraliser les renseignements cliniques, biométriques et paracliniques du patient.

Pour le renseignement des items, un classement s'est dessiné en comparant les logiciels. MEDICLICK®, AXISANTE® et MEDISTORY® se sont montrés plus aptes à intégrer les paramètres que HELLODOC® et CROSSWAY®.

La prescription

En ce qui concerne la consultation des paramètres pour la prescription, la plupart des logiciels permettent une lecture assez aisée, notamment pour MEDICLICK®, MEDISTORY®, AXISANTE® et CROSSWAY®. L'accès aux informations est plus difficile avec HELLODOC®.

Nous n'avons retrouvé de module de prescription d'APA que sur CROSSWAY®. Pour autant, celui-ci ne permet d'avoir accès qu'à très peu de paramètres.

Ce point nous a grandement interpellés. A l'heure où la prescription de médicament s'est vue facilitée par les bases de données telles que VIDAL, l'APA ne semble pas bénéficier de la même considération.

L'exemple qui illustre le mieux nos propos réside dans la faible place laissée pour renseigner la dépense énergétique.

En effet, l'intégration de la dépense énergétique en MET ne pouvait se faire que sur des notes ou dans le texte libre de la consultation. Nous aurions apprécié pouvoir renseigner cette valeur quantitative dans un emplacement dédié, à l'image des biologiques, avec un suivi disponible. Effectivement, le MET peut être considéré comme la « posologie » de l'AP, il permet d'évaluer sa prescription par rapport aux données de la littérature et de suivre la progression du patient dans son traitement, comme avec un suivi de médicament.

Aucun des logiciels testés n'incorpore un module de prescription dédié. Bien qu'il existe des modèles de prescription adaptés qui seraient faciles à mettre en place (Annexe 8).

Pour l'instant, la base VIDAL permet d'adapter l'AP à une pathologie donnée et pour un sport donné, sur la base du guide MEDICOSPORT-SANTE, sans adaptation individuelle mais seulement sur son site internet. Nous n'avons pas retrouvé de base de données sur l'APA dans le module intégré VIDAL ou autre.

La prescription d'APA peut se faire uniquement sur texte libre si l'on veut réaliser une ordonnance informatisée via son logiciel métier, ce qui peut être préjudiciable pour le patient. En effet la consultation d'APA étant longue (8), le recueil d'informations et la

prescription de celle-ci devraient être facilités pour éviter de créer un frein supplémentaire chez les MG.

Quatre ans après le décret permettant le lancement d'une nouvelle dynamique de traitement des ALD et notamment du DT2, nous n'avons pas mis en évidence une volonté d'intégration de l'APA dans les logiciels médicaux métiers.

3-Perspectives

Pour rendre le résultat de ce travail plus significatif, il faudrait le réaliser avec une population d'experts plus importante, ce qui pourrait faire apparaître des paramètres qui ne sont pas ressortis lors de cette étude, ainsi qu'une évaluation de logiciels avec une méthodologie plus « validée ».

Le développement d'un module de prescription spécifique d'APA avec une visibilité des critères qui sont ressortis de cette étude dans le cadre du diabète de type II pourrait être une aide, avec si possible des paramètres modifiables pour permettre la prescription d'APA dans toutes les autres pathologies ALD. Le document papier fourni pour la prescription d'APA (Annexe 8) pourrait servir de base à cela.

A la manière des bases de données médicamenteuses permettant la prescription en prenant en compte des données et des contre-indications du patient, le module de prescription d'APA pourrait permettre une prescription plus sûre en se basant sur les paramètres renseignés, et en émettant des alertes s'il y a contre-indication ou précaution particulière à prendre, avec comme référentiel le guide de la HAS et/ou le guide MEDICOSPORT-SANTE. Pour l'instant la base VIDAL permet d'adapter l'AP à une pathologie donnée et pour un sport donné, sur la base du guide MEDICOSPORT-SANTE, sans adaptation individuelle.

CONCLUSION

Avec la sédentarisation de la population et l'augmentation de la prévalence des maladies cardio-vasculaires, l'activité physique apparaît comme une arme supplémentaire à ajouter à l'arsenal thérapeutique du médecin généraliste.

Les logiciels semblent bien adaptés à la prise en charge du patient diabétique de type II, avec des modules spécifiques permettant de renseigner nombres de paramètres cliniques et paracliniques, ainsi que sur le traitement médicamenteux de celui-ci.

L'évaluation des logiciels a montré que la plupart de ceux-ci nécessitaient d'avoir recours à la prescription d'activité physique adaptée à travers la rédaction d'une ordonnance.

Une des perspectives d'amélioration de la prescription d'activité physique adaptée serait d'inclure un module dédié sur les logiciels métiers des médecins généralistes, à l'instar des modules de prescription médicamenteuse.

Quatre ans après le décret permettant l'intégration de l'activité physique adaptée dans le parcours de soins du diabète de type II, nous n'avons pas mis en évidence une volonté d'intégration de l'activité physique adaptée dans les logiciels médicaux métiers. A l'heure actuelle les logiciels métiers apparaissent comme étant un frein supplémentaire à la prescription.

RÉFÉRENCES BIBLIOGRAPHIQUES

1. Boulat T, Ghosn W, Morgand C, Falissard L, Roussel S, Grégoire Rey. Principales évolutions de la mortalité par cause sur la période 2000-2016 en France métropolitaine. Bull Epidemiol Hebd. 2019;(29-30):576-84. http://beh.santepubliquefrance.fr/beh/2019/29-30/2019_29-30_1.html
2. OMS | Maladies non transmissibles [Internet]. WHO. Disponible sur: http://www.who.int/topics/noncommunicable_diseases/fr/
3. Stratégie mondiale pour l'alimentation, l'exercice physique et la santé, strategy_french_web.pdf [Internet]. Disponible sur: https://www.who.int/dietphysicalactivity/strategy/eb11344/strategy_french_web.pdf
4. Charles et al. - l'activité physique sur prescription en france.pdf [Internet]. Disponible sur: http://www.onaps.fr/data/documents/191017_Onaps_Sport%20sur%20ordonnance_Rapport_vf.pdf
5. Thevenon S. Utilisation pratique d'un logiciel de gestion de cabinet en médecine générale : fonctionnalités, limites et perspectives : enquête réalisée auprès des médecins généralistes du Doubs et revue de la littérature. [Thèse d'exercice]. [France]: Université de Franche-Comté. Faculté de médecine et de pharmacie; 2014.
6. Organisation mondiale de la santé. Recommandations mondiales sur l'activité physique pour la santé. OMS ; 2010. [Internet]. Disponible sur : https://www.who.int/dietphysicalactivity/factsheet_recommendations/fr/
7. Decrette V. Prescription d'activité physique adaptée en médecine générale. Élaboration d'un guide de parcours de soins favorisant la prise en charge du diabétique de type II - [Thèse d'exercice]. [France]: Université de Rouen. Faculté de médecine et de pharmacie; 2016.
8. Guide de promotion, consultation et prescription médicale d'activité physique et sportive pour la santé 2019. [Internet]. Disponible sur : https://www.has-sante.fr/upload/docs/application/pdf/2018-10/guide_aps_vf.pdf
9. Recommandations mondiales sur l'activité physique pour la santé. [Internet]. Disponible sur: https://apps.who.int/iris/bitstream/handle/10665/44436/9789242599978_fre.pdf
10. Etude ESTEBAN 2016 [Internet]. Disponible sur: <https://www.santepubliquefrance.fr/determinants-de-sante/nutrition-et-activite-physique/documents/rapport-synthese/etude-de-sante-sur-l-environnement-la-biosurveillance-l-activite-physique-et-la-nutrition-esteban-2014-2016-.-chapitre-activite-physique-et-sede>

11. Eurobarometre Sport et activité physique 2014. [cité 10 févr 2020]. Disponible sur: https://ec.europa.eu/commission/presscorner/detail/fr/MEMO_14_207
12. Activité physique : Contextes et effets sur la santé [Internet]. [cité 10 févr 2020]. Disponible sur: <http://www.ipubli.inserm.fr/handle/10608/80>
13. Pellegrin N. Aide à la prescription d'activité physique : enquête auprès des médecins généralistes de la zone Lens-Hénin. [Internet]. Disponible sur: <https://pepitem-depot.univ-lille2.fr/nuxeo/site/esupversions/58d7805f-73d6-4caa-a928-759a0853920d>
14. Les enquêtes Handicap-Santé - Ministère des Solidarités et de la Santé [Internet]. [cité 11 févr 2020]. Disponible sur: <https://drees.solidarites-sante.gouv.fr/etudes-et-statistiques/open-data/handicap-et-dependance/article/les-enquetes-handicap-sante>
15. Haute Autorité de Santé - Promotion, consultation et prescription médicale d'activité physique et sportive pour la santé [Internet]. [cité 11 févr 2020]. Disponible sur: https://www.has-sante.fr/jcms/c_2876862/fr/promotion-consultation-et-prescription-medicale-d-activite-physique-et-sportive-pour-la-sante
16. Piepoli MF, Hoes AW, Agewall S, Albus C, Brotons C, Catapano AL, et al. 2016 European Guidelines on cardiovascular disease prevention in clinical practice: The Sixth Joint Task Force of the European Society of Cardiology and Other Societies on Cardiovascular Disease Prevention in Clinical Practice (constituted by representatives of 10 societies and by invited experts)Developed with the special contribution of the European Association for Cardiovascular Prevention & Rehabilitation (EACPR). Eur Heart J. 1 août 2016;37(29):2315-81.
17. Hébert ET, Caughey MO, Shuval K. Primary care providers' perceptions of physical activity counselling in a clinical setting: a systematic review. Br J Sports Med. 2012 Jul;46(9):625-31.
18. Attalin V, Romain A-J, Avignon A. Physical-activity prescription for obesity management in primary care: Attitudes and practices of GPs in a southern French city. Diabetes Metab. juin 2012;38(3):243-9.
19. Lesage C. Facteurs de résistance à la prescription d'activité physique sur ordonnance : enquête auprès des médecins généralistes d'Indre-et-Loire [Internet]. [cité 11 févr 2020]. Disponible sur: http://memoires.scd.univ-tours.fr/Medecine/Theses/2016_Medecine_LesageCharles.pdf
20. Anis J. Analyse des freins à la prescription des activités physiques chez les médecins généralistes picards [Internet]. [cité 11 févr 2020]. Disponible sur: <https://dumas.ccsd.cnrs.fr/dumas-01272842/document>
21. Obstacles_des_ressentis_et_des_conseils [Internet]. Disponible sur: https://www.has-sante.fr/upload/docs/application/pdf/2018-09/obstacles_des_ressentis_et_des_conseils.pdf

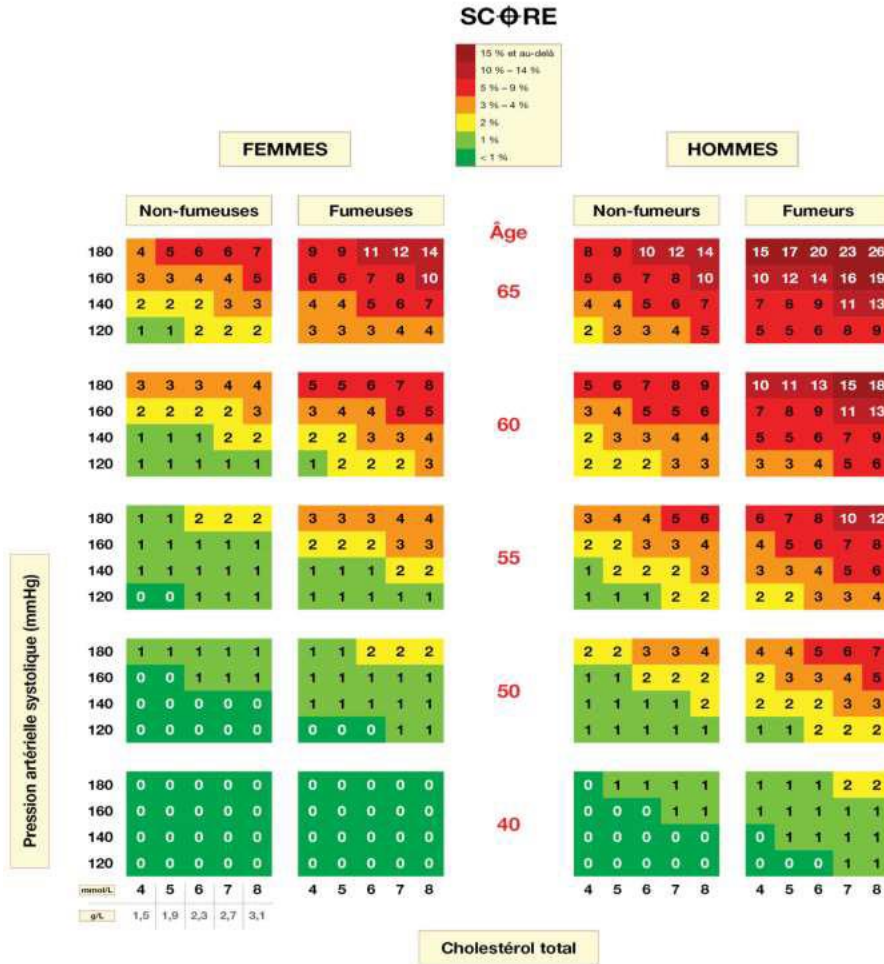
22. SFEndocrino [Internet]. Disponible sur: <http://www.sfendocrino.org/article/693/item-ue8-ot-245-diabete-sucre-de-types-1-et-2-de-l-enfant-et-de-l-adulte>
23. Prévalence et incidence du diabète [Internet]. [cité 12 févr 2020]. Disponible sur: <https://www.santepubliquefrance.fr/maladies-et-traumatismes/diabete/articles/prevalence-et-incidence-du-diabete>
24. Diabète de type 2 [Internet]. Inserm - La science pour la santé. [cité 12 févr 2020]. Disponible sur: <https://www.inserm.fr/information-en-sante/dossiers-information/diabete-type-2>
25. Etude Entred 2007-2010 [Internet]. [cité 1 févr 2020]. Disponible sur: /maladies-et-traumatismes/diabete/etude-entred-2007-2010
26. Chakravarthy, Manu & Joyner, Michael & Booth, Frank. (2002). An Obligation for Primary Care Physicians to Prescribe Physical Activity to Sedentary Patients to Reduce the Risk of Chronic Health Conditions. *Mayo Clin Proc.* 2002;77:165-173
27. Kosaka K, Noda M, Kuzuya T. Prevention of type 2 diabetes by lifestyle intervention: a Japanese trial in IGT males. *Diabetes Res Clin Pract.* févr 2005;67(2):152-62.
28. Pan XR, Li GW, Hu YH, Wang JX, Yang WY, An ZX, et al. Effects of diet and exercise in preventing NIDDM in people with impaired glucose tolerance. The Da Qing IGT and Diabetes Study. *Diabetes Care.* avr 1997;20(4):537-44.
29. Knowler WC, Barrett-Connor E, Fowler SE, Hamman RF, Lachin JM, Walker EA, Nathan DM; Diabetes Prevention Program Research Group. Reduction in the incidence of type 2 diabetes with lifestyle intervention or metformin. *N Engl J Med.* 2002 Feb 7;346(6):393-403
30. Activité physique : Prévention et traitement des maladies chroniques [Internet]. Inserm - La science pour la santé. [cité 9 févr 2020]. Disponible sur: <https://www.inserm.fr/information-en-sante/expertises-collectives/activite-physique-prevention-et-traitement-maladies-chroniques>
31. Colberg SR, Sigal RJ, Fernhall B, Regensteiner JG, Blissmer BJ, Rubin RR, et al. Exercise and Type 2 Diabetes: The American College of Sports Medicine and the American Diabetes Association: joint position statement. *Diabetes Care.* 1 déc 2010;33(12):e147-67.
32. Umpierre D. Physical Activity Advice Only or Structured Exercise Training and Association With HbA_{1c} Levels in Type 2 Diabetes: A Systematic Review and Meta-analysis. *JAMA.* 4 mai 2011;305(17):1790.
33. Duclos M, Oppert J-M, Verges B, Coliche V, Gautier J-F, Guezennec Y, et al. Physical activity and type 2 diabetes. Recommendations of the SFD (Francophone Diabetes Society) diabetes and physical activity working group. *Diabetes Metab.* mai 2013;39(3):205-16.

34. Prescription d'activité physique et sportive Diabète de type 2 [Internet]. [cité 26 janv 2020]. Disponible sur: https://www.has-sante.fr/upload/docs/application/pdf/2018-10/ref_aps_dt2_vf.pdf
35. APS et maladies métaboliques [Internet]. [cité 26 janv 2020]. Disponible sur: <https://medicosport.cnosf.org/uploads/documents/maladies-metaboliques-aps.pdf>
36. medicosport-version-internet-v2.pdf [Internet]. [cité 8 févr 2020]. Disponible sur: <https://cnosf.franceolympique.com/cnosf/fichiers/File/Medical/Medicosport/medicosport-version-internet-v2.pdf>
37. Ordonnance no 96-346 du 24 avril 1996 portant réforme de l'hospitalisation publique et privée [Internet]. [cité 8 févr 2020]. Disponible sur: <https://www.legifrance.gouv.fr/affichTexte.do?cidTexte=JORFTEXT000000742206&categorieLien=id>
38. Brindel L. L'informatisation du dossier médical chez les médecins généralistes : étude chez les praticiens en Corrèze [Internet]. [cité 9 févr 2020]. Disponible sur: <http://aurora.unilim.fr/theses/nxfile/default/8671e1a5-a597-45b4-ab56-8586754d2122/blobholder:0/M20153172.pdf>
39. Certification des logiciels d'aide à la prescription, une démarche primordiale pour l'amélioration des pratiques des médecins [Internet]. Haute Autorité de Santé. [cité 15 févr 2020]. Disponible sur: https://www.has-sante.fr/jcms/c_2864746/fr/certification-des-logiciels-d-aide-a-la-prescription-une-demarche-primordiale-pour-l-amelioration-des-pratiques-des-medecins
40. Logiciels d'Aide à la Prescription pour la médecine ambulatoire [Internet]. Haute Autorité de Santé. [cité 15 févr 2020]. Disponible sur: https://www.has-sante.fr/jcms/c_672760/fr/logiciels-d-aide-a-la-prescription-pour-la-medecine-ambulatoire
41. L'offre industrielle en secteur ambulatoire état des lieux à fin 2015 [Internet]. [cité 9 févr 2020]. Disponible sur: http://feima.fr/images/RAPPORT_INT_FEIMA_MAI2016_V1.0_HD.pdf
42. Le dossier du patient [Internet]. Conseil National de l'Ordre des Médecins. 2019 [cité 16 févr 2020]. Disponible sur: <https://www.conseil-national.medecin.fr/medecin/exercice/dossier-patient>
43. Tableau 2013 des logiciels médicaux [Internet]. Le Quotidien du médecin. [cité 9 janv 2020]. Disponible sur: <https://www.lequotidiendumedecin.fr/liberal/gestion-cabinet/tableau-2013-des-logiciels-medicaux-0>
44. Tableau comparatif PDF [Internet]. [cité 9 janv 2020]. Disponible sur: <https://comparatif-logiciels-medicaux.fr/logiciels-bureau/tableau-comparatif-pdf>
45. Darmon D, Sauvart R, Staccini P, Letrilliart L. Which functionalities are available in the electronic health record systems used by French general practitioners? An assessment study of 15 systems. *Int J Med Inform.* 2014 Jan;83(1):37-46

46. Guide pratique sur la protection des données perso.pdf [Internet]. [cité 2 févr 2020]. Disponible sur: <https://www.cnil.fr/sites/default/files/atoms/files/guide-cnom-cnil.pdf>
47. GIE SESAM-Vitale - Parts de télétransmission [Internet]. [cité 10 févr 2020]. Disponible sur: <http://www.sesam-vitale.fr/web/sesam-vitale/parts-de-teletransmission#/tableau-progiciel?specialite=M%25C3%25A9decins%2520g%25C3%25A9n%25C3%25A9ralistes&dateD=D%25C3%25A9cembre%25202019>

ANNEXES

Table de SCORE
 Risque à 10 ans de décès cardio-vasculaire (CV) en fonction du sexe, de l'âge
 (de 40 à 65 ans), du statut tabagique, de la pression artérielle systolique
 et des concentrations de cholestérol total



Adapté de Massimo F. Piepoli et al. Eur Heart J 2016;37:2315-2381 (25) ; traduit par la Haute Autorité de Santé.
 © 2010 European Society of Cardiology and European Atherosclerosis Association. All rights reserved. For permissions please email: journals.permissions@oup.com.

ANNEXE 1

Table de risque relatif de mortalité cardiovasculaire à 10 ans

Estimation du risque relatif (ou sur-risque) par rapport aux sujets sans facteurs de risque.

Cette table indique un risque relatif et non un risque absolu :
*une personne dans le coin supérieur droit présente un risque 12 fois plus élevé
 qu'une personne dans le coin inférieur gauche*

Pression artérielle systolique (mmHg)	Non-fumeurs					Fumeurs					
	180	3	3	4	5	6	6	7	8	10	12
160	2	3	3	4	4	4	5	6	7	8	
140	1	2	2	2	3	3	3	4	5	6	
120	1	1	1	2	2	2	2	3	3	4	
	mmol/L	4	5	6	7	8	4	5	6	7	8
	g/L	1,5	1,9	2,3	2,7	3,1					

Cholestérol total

Adapté de Massimo F. Piepoli *et al.* Eur Heart J 2016;37:2315–2381 (25) ; traduit par la Haute Autorité de Santé.

© 2016 European Society of Cardiology and European Atherosclerosis Association. All rights reserved. For permissions please email: journals.permissions@oup.com.

ANNEXE 2

Q-AAP et VOUS

(Un questionnaire pour les gens de 15 à 69 ans)

L'exercice physique pratiqué d'une façon régulière constitue une occupation de loisir saine et agréable. D'ailleurs, de plus en plus de gens pratiquent une activité physique de façon régulière. Règle générale, augmenter la pratique sportive n'entraîne pas de risques de santé majeurs. Dans certains cas, il est cependant conseillé de passer un examen médical avant d'entreprendre un programme régulier d'activités physiques. Le Q-AAP (questionnaire sur l'aptitude à l'activité physique) vise à mieux cerner les personnes pour qui un examen médical est recommandé.

Si vous prévoyez modifier vos habitudes de vie pour devenir un peu plus actif(ve), commencez par répondre aux 7 questions qui suivent. Si vous êtes âgé(e) de 15 à 69 ans, le Q-AAP vous indiquera si vous devez ou non consulter un médecin avant d'entreprendre votre nouveau programme d'activités. Si vous avez plus de 69 ans et ne participez pas d'une façon régulière à des activités physiques exigeantes, vous devriez consulter votre médecin avant d'entreprendre ces activités.

Lisez attentivement et répondez honnêtement à chacune des questions suivantes. Le simple bon sens sera votre meilleur guide pour répondre correctement à ces questions. Cochez OUI ou NON.

OUI	NON	
<input type="checkbox"/>	<input type="checkbox"/>	1. Votre médecin vous a-t-il déjà dit que vous souffriez d'un problème cardiaque et que vous ne deviez pas participer qu'aux activités physiques prescrites et approuvées par un médecin?
<input type="checkbox"/>	<input type="checkbox"/>	2. Ressentez-vous une douleur à la poitrine lorsque vous faites de l'activité physique?
<input type="checkbox"/>	<input type="checkbox"/>	3. Au cours du dernier mois, avez-vous ressenti des douleurs à la poitrine lors de périodes autres que celles où vous participez à une activité physique?
<input type="checkbox"/>	<input type="checkbox"/>	4. Éprouvez-vous des problèmes d'équilibre reliés à un étourdissement ou vous arrive-t-il de perdre connaissance?
<input type="checkbox"/>	<input type="checkbox"/>	5. Avez-vous des problèmes osseux ou articulaires (par exemple, au dos, au genou ou à la hanche) qui pourraient s'aggraver par une modification de votre niveau de participation à une activité physique?
<input type="checkbox"/>	<input type="checkbox"/>	6. Des médicaments vous sont-ils actuellement prescrits pour contrôler votre tension artérielle ou un problème cardiaque (par exemple, des diurétiques)?
<input type="checkbox"/>	<input type="checkbox"/>	7. Connaissez-vous une autre raison pour laquelle vous ne devriez pas faire de l'activité physique?

Si vous avez répondu

OUI à une ou plusieurs questions

Consultez votre médecin AVANT d'augmenter votre niveau de participation à une activité physique et AVANT de faire évaluer votre condition physique. Dites à votre médecin que vous avez complété le questionnaire sur l'aptitude à l'activité physique et expliquez-lui précisément à quelles questions vous avez répondu «OUI».

- Il se peut que vous n'ayez aucune contre-indication à l'activité physique dans la mesure où vous y allez lentement et progressivement. Par ailleurs, il est possible que vous ne puissiez faire que certains types d'efforts adaptés à votre état de santé. Indiquez à votre médecin le type d'activité physique que vous comptez faire et suivez ses recommandations.
- Informez-vous quant aux programmes d'activités spécialisés les mieux adaptés à vos besoins, offerts dans votre localité.

NON à toutes ces questions

Si, en toute honnêteté, vous avez répondu «NON» à toutes les questions du Q-AAP, vous êtes dans une certaine mesure, assuré(e) que :

- vous pouvez augmenter votre pratique régulière d'activités physiques en commençant lentement et en augmentant progressivement l'intensité des activités pratiquées. C'est le moyen le plus simple et le plus sécuritaire d'y arriver.
- vous pouvez faire évaluer votre condition physique. C'est le meilleur moyen de connaître votre niveau de condition physique de base afin de mieux planifier votre participation à un programme d'activités physiques.

REMETTRE À PLUS TARD L'AUGMENTATION DE VOTRE PARTICIPATION ACTIVE :

- si vous souffrez présentement de fièvre, d'une grippe ou d'une autre affection passagère, attendez d'être remis(e); ou
- si vous êtes enceinte ou croyez l'être, consultez votre médecin avant de modifier votre niveau de pratique sportive régulière.

Veillez noter que si votre état de santé se trouve modifié de sorte que vous deviez répondre «OUI» à l'une ou l'autre des questions précédentes, consultez un professionnel de la santé ou de la condition physique, afin de déterminer si il vous faut modifier votre programme d'activités.

Formulaire de consentement du Q-AAP: La Société canadienne de physiologie de l'exercice, Santé Canada et ses représentants n'assument aucune responsabilité vis-à-vis des accidents qui pourraient survenir lors de l'activité physique. Si, après avoir complété le questionnaire ci-dessus, un doute persiste quant à votre aptitude à faire une activité physique, consultez votre médecin avant de vous y engager.

Toute modification est interdite. Nous vous encourageons à copier le Q-AAP dans sa totalité.

Dans le mesure où le Q-AAP est administré avant que la personne ne s'engage dans un programme d'activités ou qu'elle fasse évaluer sa condition physique, la section suivante constitue un document ayant une valeur légale et administrative.

«Je sous-signé(e) affirme avoir lu, compris et complété le questionnaire et avoir reçu une réponse satisfaisante à chacune de mes questions.»

NOM _____

SIGNATURE _____

DATE _____

SIGNATURE D'UN PARENT
ou TUTEUR (pour les mineurs) _____

TÉMOIN _____

N.B. - Cette autorisation de faire de l'activité physique est valide pour une période maximale de 12 mois à compter du moment où le questionnaire est rempli. Elle n'est plus valide si votre état de santé change de telle sorte que vous répondiez «OUI» à l'une des sept questions.



NOM DU LOGICIEL	ALMA PRO (Association ALMA) 2003	ALTYSE (Adamis SARL) 1996	AXISANTÉ 5 (CompuGroup Medical) 2003	CROSSWAY (Cepedim logiciels médicaux) 2003
PLATE-FORME	PC, Windows XP Vista et Seven, Compatible Win8, Windows Server 2003-2008, Programmé en WinVista, Base MySQL, Le code source appartient aux utilisateurs à jour de leur consultation. Export en format universel.	PC Windows XP, Vista, Seven, Win8, Win10, Basic, Base Access, exportables, accès au code source à l'APP.	PC Windows XP, Vista et Seven et 64 bits, Programmé en Delphi, Del et C++ - Base de données - Réaliser. Exporte tous les standards et XML.	PC Windows XP, Seven, Programmé en Delphi, Base de données PostgreSQL, (OpenSource) ou Oracle pour les cabinets de groupe. Logiciel structurel.
ACCÈS À L'INFORMATION	Clavés ou dossier en accès et mail. La consultation se déroule sur le principe du tout à l'écran, homme médical, contre-indications, dossier chronologique en format, plan de soins, traitement de fond, fiche administrative etc. Des petits boutons valent les mots (1) ce qui est fait pendant la consultation (2) etc. Collage CHU et CDP pour les pathologies. Sites de rapport pour différentes prises en charge (grossesse, ...) Niveau de bord de soin par pathologie. Tousse automatique du document médical et synthèses. Impression de documents (CDRH, formulaires divers, Protocoles ALL, choix de médecin traitant, ...)	Logiciel de conception moderne avec des informations structurées. Codes de couleur, synthèses, infos importantes accessibles d'un clic. Sites en texte libre, glossaires, questionnaires, présélections hospitalières et codes de pathologies préprogrammés.	Toujours la notion de tout à l'écran, bien lisible et avec possibilité pour le tout et la prévention. Module vectoriel de soin par problème. Données d'entrée et de sortie.	Développement, c'est le cœur de l'interface d'affichage du dossier patient (Médicaments, mode onglets qui naviguent ou mode multi-fenêtres type "Général", le choix de views (collations, labos, tests, examens, comptes rendus, le choix de l'investissement (soins, collations, ...)) Nouvelle édition, nouvelle base de consultation avec accès rapide aux zones de soins. Plus de 300 marques de sociétés (formulaires) de sociétés. Tableaux de bord pour les indicateurs de la convention.
INTERFACE DE CONSULTATION				
AIDE À LA PRÉVENTION	Alertes automatiques. Mémo, Historique Médicaments, substances contre-indiquées.	Excellent. Avec de nombreuses possibilités de suivi, des alertes, une bonne mise en relief des éléments importants. Surveillance avec graphiques.	Affichage synthétique des soins. Mémo, rappel et alertes personnalisés pour le tout et la prévention. Module vectoriel de soin par problème. Données d'entrée et de sortie.	Suivi des pathologies. Système d'alertes. Possibilité d'évaluer la pratique personnelle par système de requêtes. Alertes personnalisées.
AIDE À LA PRESCRIPTION CERTIFICATION	Interfacé avec BCC. Prescription en DIC, affichage DMT et ADRH. Premier logiciel certifié selon le référentiel HAS de 11-2009.	Module lié à la base Vidal Sans bien intégrée. Gestion des DCL des généralistes. Intégration médicaments et pathologies du patient. Certificat selon référentiel HAS.	Module d'ordonnance très riche et convivial. Interface avec le Vidal Export. Réduction de prescription facile. Prescription en DIC. Fiches conseils. Certificat selon référentiel HAS.	En deux clics. Choix des recommandations « à la volée », dictonnaire CLM intégré "tous CHU 10" avec proposition CHU. Intégration optimale de la BCC (Information médicamenteuse exhaustive et à jour, disponible sur "Général", labos, synthèses, renouvellement en un clic. Certificat selon le référentiel de la HAS.
COURRIERS	Editeur de textes intégré, Courriers types intégrés et modifiables, en lien avec le dossier. Duplication. Agrégés des correspondants.	Editeur propre au logiciel, tout à fait suffisant. La gestion du courrier est intégrée et performante. Module export vers Excel. Gestion des correspondants.	Module très complet et simple d'utilisation, ne lien avec le dossier patient. IA automatique. Lien avec le courrier entomographique externe. Tout par mail d'émission du dossier.	Editeur Word, courriers types fournis (emploi usage automatique).
COMMUNICATION DMP COMPATIBILITÉ	Apprêt, Bouvreur, HPMH 1 et 2. Module de consultation sur iPhone et Android. Agrégés Multipatients en lien avec le secrétaire. Courte de croissance pour suivi pédiatrique.	Hyrim 1,2,3 Hyrim Net, Bouvreur, Synchro, avec paramètre, Apprêt, DMT, DCL, dicte vocale. Intégration.	Hyrim et Hyrim Net avec intégration des résultats, mémo, Adresses. Module mobile (hors cabinet). DMT en cours.	HyrimNet, Vidal médical de synthèse intégré, messagerie SMS, synchronisation avec un portable, T.L.A. BCC, Consultation, Création, Alimentation.
COMPATIBILITÉ	Couplé avec HPM Standard en option.	Compatible simple jusqu'à la 2025, transfert automatique des recettes. Liaison avec AG 2025 ou Ciel Générique. Intégration.	Gestion des recettes intégrée + compte de base simple avec écritures types, passage bancaire. Accès des données jusqu'à la 2025.	Module de recettes couplé à la FSE. Ouverture Compu-4020 et compte de matériel.
AIDE ET FORMATION, SERVICES	Paix de réseau commercial. Téléchargement. Mise à jour en ligne. Hotline à deux niveaux. Formes de formation à l'usage.	Aide en ligne, formation multimedias, DCL sur site, hotline, formation, téléassistance (soignés), réseaux. DCL revendeurs, mise en ligne, lettre d'infos.	Aides contextualisées, aide en ligne, vidéos, formations pratiques, séminaires, assistance de proximité (SD distributeurs). Mij automatique.	Aide et formation en ligne. Nouveaux électroniques accessibles dès l'ouverture du DIC d'installation. Mise à jour en ligne. Hotline dédiée. 10 séminaires régionaux pour le service de proximité.
AUTRES FONCTIONS	Recherche multicritères. Agrégés Multipatients en lien avec le secrétaire. Courte de croissance pour suivi pédiatrique.	Régie, agenda multi-utilisateurs, intégration des images, sites, activités. Module proscrire paramétrable pour prescriptions.	Bonnette (gestion absents), grossesse, autoanalyse, alimentation, aide à la prescription, aide à la prescription paramétrable pour prescriptions.	Agenda intégré.
TELÉTRANSMISSION TELESERVICES INTEGRÉS	ARH Vidal 1.40 (en vue) DMT en cours	Altyse Micro 1.40 Intégration	ARH V 1.40, CDM V2? HR diffusé (CDM), MI et AMI en cours, PSE à venir	Resp FSE 1.40, CDM V2? HR diffusé (CDM), MI et AMI en cours, PSE à venir
PRIX	Collaboration de 2000, la première année, 2000, non revente	De 138 à 1 470€ TTC. Export en location	De 9 à 1 430€ TTC. Achat 41 à 52€ / mois	Gamme de logiciels CLM à partir de 140€ / mois
CONTACT	Association Alma Tel. 01 53 93 54 14 www.alma-pro.org Web: www.alma-pro.org	Adamis, 45, rue de France, 75009 Paris Tel. 01 4770 62 72 Fax 01 47 23 31 20 HR@altyse.com Web: www.altyse.com	CMH Solutions, 58 A, avenue de Toulouse 31025 Muret Cedex 3 Tel. 05 62 41 36 30 CMH@cmh-solutions.fr www.cmgm-medical.com	Cepedim logiciels Médicaux 322 rue d'Angoulême, 93040 Boulogne-Billancourt Tel. 01 41 48 36 00 CMH@cmh-solutions.fr www.cmgm-medical.com
LA SYNTHÈSE DE BUZZ MÉDECIN	Ces chiffres ont été obtenus par les éditeurs étant invérifiables, il s'agit de fourchettes : + moins de 500 utilisateurs entre 500 et 1 500 entre 1 500 et moins de 5 000 entre 5 000 et 10 000 + de 10 000 utilisateurs Ces chiffres indicatifs ne prennent pas en compte les autres clients de l'éditeur.	Logiciel très professionnel, ergonomique et simple d'utilisation. Apprentissage facile à l'aide des versions baptisées "démos" qui permettent de tester toutes les fonctionnalités avant l'achat. Support très réactif par les services après-vente.	Logiciel facile d'installer. Gestion médicale. Advertis 1 est un logiciel qui gère les comptes, modules, qui s'adapte à tous les types de pratiques. L'éditeur a ouvert de nouveaux services en ligne (études, suivi, accompagnement).	Conçu pour être très lisible et en fait, chacun effectue l'essai qui lui plaît : l'éditeur, de Médicom ou de Crossway. La base de données est plus optimisée. L'ajout de données est plus simple et rapide (nombre de clics optimisés) tout en restant structurés. Fort de nombreux clients. Pour obtenir conseil ou progression. Prix très compétitif et première installation jeunes médecins. Offre spéciale 1* installation, offre spéciale cabinet de groupe. Onze points médicaux.

Les chiffres fournis par les éditeurs étant invérifiables, il s'agit de fourchettes :
+ moins de 500 utilisateurs
entre 500 et 1 500
entre 1 500 et moins de 5 000
entre 5 000 et 10 000
+ de 10 000 utilisateurs
Ces chiffres indicatifs ne prennent pas en compte les autres clients de l'éditeur.

NOM DU LOGICIEL	DOC'WARE (Cepedim logiciels médicaux) 1999	EASYPAT V8/MAIDIS (MAIDS) 1995	é0 Médecin (Sia Informatique, SARL) 1993	FISMED 8 (FSL SAS) 1994	HELLODOC V.5.60 (MAGNE Editions, COM) 1999	HYPERMED (HM Conseil, SARL) 1995
PLATE-FORME	PC, Programmé en Delphi. Base de données Oracle. Logiciel structurel. Code source à l'APP.	PC, Windows XP Pro et Seven, Serveur Windows. Linux 32 et 64 bits. Base de données Oracle. Exporte XML, HTML, PDF, etc.	Mac et PC, Sous Mac OS ou Windows. Programmé en 4D (12e version courante). Export en Excel et InDesign. Code source chez nous (sans paramétrage).	PC de Win XP SP3 à Seven (32 et 64 bits). Bases Access ou Oracle. Visual Basic et C++ - Export au format Access, XML, PDF. Code source chez nous.	PC, Compatible Windows Seven, Logiciel en C++, accès à la registre d'activation. Export en Excel.	Mac et PC, Win XP Seven ou Mac OS X, programmé en 4D. Adaptation automatique à la résolution de l'écran. Export en Access, Oracle, MS, Sources disponibles.
ACCÈS À L'INFORMATION	Excellent visualisation de l'information accessible de plusieurs manières. Historique, synthèse, fiche de problème. Mémo d'entrée et de sortie. Agrégés. Sites des hôpitaux. Dictionnaires et marqueurs adaptés à la médecine générale et aux spécialités. (Plus de 200 marques disponibles).	Dossier partagé et configurable avec possibilité de plusieurs modèles. Données d'entrée et de sortie avec possibilité de format. Sites des hôpitaux et de la base DMT (HTML, XML). Suivent le schéma, motif, synthèses, examens, discussions, actes. Sites libre en français, possibilité de collage d'actes. Formulaires hospitaliers. Gestion CDM très rapide et conviviale.	Tout efficace dans le cadre de la structuration des données par spécialité médicale. Une bonne ergonomie assiste la saisie. Nouveaux questionnaires d'évaluation (NORL, Hamilton 17, Anamnèse, ADRH, etc.) Organisation (PMH) (problèmes) du dossier facilitent son approche. Synthèse par éléments (vaccinations, allergies, consultations, etc.) par pathologies et suivi chronologique. Dossier de Synthèse annuelle, protégé en text. Tableaux de bord Convention, protégé en text.	Bonne visualisation simple et rapide. Possibilité de paramétrage très importante avec possibilité de résumé de dossier. Dossier par pathologie. Informations d'entrée et de sortie. Accès personnalisé. Sites en texte libre. Dictionnaires, consultation type "tout texte" type tel quel ou par clic. 1 et 2 manuels. Antécédents ou résumé du dossier accessibles à partir de la consultation et de l'ordonnance.	Option tout à l'écran très riche et lisible. Personnalisation de l'affichage du dossier patient à la convention du médecin. Nouvelle gestion des consultations. Accès aux données du dossier. Site libre ou structure MED (motif, examen, consultation, visites), glossaires, formulaires. Coiffures des pathologies (déterminées à partir de la consultation et de l'ordonnance).	Gestion tout à l'écran et une seule fenêtre à la fois. Navigation facile (onglets, boutons, filtres, ...). Bonne mise à l'écran (tailles). Sites libres avec de nombreuses marques structurées en texte libre et scanné. Numéroté dans pour s'adapter pour le PAP.
INTERFACE DE CONSULTATION						
AIDE À LA PRÉVENTION	Suivi des pathologies. Système d'alertes paramétrables. Possibilité d'évaluer la pratique personnelle par système de requêtes.	Facilité par les nombreux soins et alertes ainsi que par le nombre de visualisations possibles du dossier.	Alertes paramétrables. Tableaux de suivi des données cliniques et biologiques par pathologie.	Gestion des alertes paramétrable. Module vectoriel de soin et de vaccination.	Excellent en raison des facilités de navigation. Gestion des alertes très riche. Suivi par problèmes. Carnet de présentation et de vaccination.	Suivi vaccination, désactivation avec rappels chronologiques + alertes. Gestion des données physiopathologiques (grossesses, labos, etc.).
AIDE À LA PRESCRIPTION CERTIFICATION	Module de prescription synthétique. Intégration base de données BCC (gestion absents). Prescription et bilans types. Renouvellement en 1 clic. Certification selon référentiel HAS déposée.	Intégration du Vidal Sans, avec DCL, interactions, contre-indications, allergies. Ergonomie très conviviale. Demande de certification HAS déposée.	Banque Claude Bernard. Interactions, allergies. Conseil de prises, contre-indications et optimisation de coût. Citations en BCC. Certificat selon référentiel HAS avec BCC.	VidE-Export et BCC dont toutes les fonctionnalités sont intégrées. DCL, indications et contre-indications, interactions. Prescription et DCL. Certificat selon référentiel HAS avec BCC.	Interfacé avec Vidal Export. Excellente gestion des pathologies, interactions médicamenteuses, contre-indications, allergies, Prescription et DCL. Certification selon référentiel HAS déposée.	Complexe (interactions, contre-indications, facteurs de risque, prescription BCC) et convivial (utilisation de la base de données, CDM) de l'ordonnance. Certification selon référentiel HAS déposée.
COURRIERS	Editeur Word. Fusion avec l'ensemble des éléments du dossier. Courriers types.	Excellent gestion du courrier sous Word qui peut gérer des documents complexes à l'aide des formulaires.	Modèles de courrier. Insertion de tout élément du dossier. Traitement de texte intégré 4D/Win.	Traitement de texte intégré au Word ou Open Office. Fusion intégrée permettant l'intégration de l'ensemble des éléments du dossier. Documents Caric intégrés. Fichiers pour mailing.	Traitement de texte formaté en Word ou Open Office. Personnalisation des documents. Fusion avec les données du dossier patient. Bibliothèque de courriers types.	Editeur par l'éditeur de 4D. Nombreux modèles types. Fusion simple avec le dossier. Deux Internet simple en site. Validation des courriers confies aux secrétaires.
COMMUNICATION DMP COMPATIBILITÉ	Hyrim Net, mi-j en ligne des formulaires. Synchro avec un portable. Messagerie SMS. BCC, Consultation, Création, Alimentation.	DCL, Hyrim Net, RIM, habiles. Mij à la demande ou automatique des données dans un dossier. Périsse.	Réseaux local, synchronisation avec un portable, Internet. Développement en cours d'é0 Médecin Web sur serveur tactile.	Hyrim Net, Bouvreur, Synchro avec un portable et un smartphone. Accès à distance. Messagerie sécurisée. Hyrim NS-C.	Hyrim 1,2 et 3, HyrimNet, Messagerie sécurisée. Synchro avec portable. HelloDoc T.L.A. BCC, Consultation, Création, Alimentation.	Messagerie sécurisée intégrée dans le dossier patient. Étude pour le réseau de soins.
COMPATIBILITÉ	Module recettes très performant. Ouverture sur Compu 4020 et les comptes à marché.	Complexe, pouvant gérer plusieurs niveaux de complexité. Export vers logiciels spécialisés.	Gestion des recettes et des impayés. Lien vers comptabilité médicale (CEL).	Gestion des recettes en standard. Lien avec AG2025 nouvelle version 72 avec gestion des tiers patients. 2025, agréé SDP et ES2025.	Simple et complexe jusqu'à la 2025. Gestion des immobilisations. Opposable aux ASA dans les versions évoluées du logiciel.	Logiciel propre de niveau professionnel, mais très simple à utiliser avec des saisies automatisées.
AIDE ET FORMATION, SERVICES	Aide en ligne bien faite. Formation initiale sur site. Hotline dédiée. Assurances en ligne pour SMS. Mise à jour en ligne.	Excellent gestion du courrier sous Word qui peut gérer des documents complexes à l'aide des formulaires.	Individual, manuel, liste de diffusion sur Internet. Téléassistance. Mise à jour par téléchargement.	Bien adaptée, aide en ligne. Formation sur place ou à distance. Téléassistance. Mise à jour en ligne. Formation ou assistance pour formation ou installation.	Formation sur CD et en vidéo. Aide en ligne complète et bien faite. Formation en ligne. Téléassistance. Mise à jour en ligne. Formation ou assistance pour formation ou installation.	Aide en ligne. Possibilité de formation peu à peu via la complexité. Téléassistance, appels gratuits régionaux.
AUTRES FONCTIONS	Recherche multicritères. Agrégés Multipatients en lien avec le secrétaire. Courte de croissance pour suivi pédiatrique.	Nombreuses, agrégés, requêtes, images, etc. dicte vocale, habiles, médicale, mobile.	Codeage CHU/D, CDP-2. Recherche multicritères. Agrégés avec visualisation multigratées et gestion de la suite d'examens, gestion des stocks (numéraires, médicaments).	Automatisé (grossesses, échographies, BCC, CDM, etc.). Modules personnalisés, modules intégrés. Agenda Web (envoi de SMS). Dicte vocale intégrée.	Sommaire médical pour SD (spécialités). Dicte vocale (paramétrable). Agenda en ligne synchronisé avec le logiciel et téléassistante. HelloDoc SAS.	Collages CHU/D, CDM (PMH), DPM, Intégration complète de DCL. Cheminements. Suivi de grossesse (DCL). Module image intégré. Dicte vocale.
TELÉTRANSMISSION TELESERVICES INTEGRÉS	Resp FSE 1.40, CDM V2? HR diffusé, MI et AMI en cours, PSE à venir	Module propre agréé 1.40.4. HR diffusé, MI et AMI en cours	e0 FSE 1.0 (Unité PMSI 1.40) Seront intégrés avec e0 FSE (HR diffusé, DMT en cours)	Transcom 1.40 addendum 6 HR, DMT diffusé (FSL Transcom)	HelloDoc ES affilée 1.40 add.6, ou en mode Cloud HR, DMT, AMI diffusé.	HyperMed finale 1.40 addendum 6 HR, DMT diffusé (COM)
PRIX	Abonnement mensuel tout compris. Par spécialité	À partir de 38 euros/mois	de 300 à 1 445 € TTC	De 750 à 1 900 € TTC	De 9 à 1 430€ TTC. Formules location	De 300 à 1 700€ TTC
CONTACT	Cepedim logiciels Médicaux 322 rue d'Angoulême, 93040 Boulogne-Billancourt Tel. 01 41 48 36 00 CMH@cmh-solutions.fr www.cmgm-medical.com	Maids, Espace Lumière, 55, bd de la République, 78000 Choisy Tel. 01 30 09 09 00 Fax 01 30 09 09 25 contact@maids.fr www.maids.fr	Sia Informatique, 45 bis avenue du général Frotier 40000 Angers Tel. 0411 30 26 21 Fax 0411 30 26 20 www.sia-info.com Distributeur en France ACTON France	Société FSL, rue du 11 Novembre 83002 La Roche-sur-Yon Tel. 02 49 38 98 00 Fax 02 49 38 98 01 info@fsl.fr www.fsl.fr	MAGNE Editions, 11, bd Maréchal de Mortier 33005 Bordeaux cedex 03 Tel. 0 203 398 398 Fax 05 57 26 26 60 info@hellodoc.com www.hellodoc.com	HM Conseil, Les Terrasses du Parc 1, rue Hippolyte-Berlioz, 34200 Sète Tel. 0 203 027827 Fax 02 47 02 57 03 info@hypermed.fr www.hypermed.fr
LA SYNTHÈSE DE BUZZ MÉDECIN	La logique est simple et accessible à tous les médecins. Simple, convivial, mais complet. La connexion à la base de données est très performante. Le matériel est solide dans l'usage.	Logiciel très professionnel (structurel) qui agit comme un véritable "couteau suisse" qui agit comme un véritable "couteau suisse".	Écran avec diffusion à l'échelle des données d'un logiciel médical. Tout de la consultation est accessible via une seule fenêtre. Le choix de la structure des données est l'argument de l'achat. Le choix de la structure des données est l'argument de l'achat. Le choix de la structure des données est l'argument de l'achat.	Logiciel simple, adapté aussi bien au généraliste qu'à la spécialité, pour lequel des modules optionnels sont disponibles (labos, généralistes, pédiatrie, etc.). L'argument de l'achat est la possibilité d'exporter des données médicales (généralistes) pour le Belgique.	Logiciel très professionnel, mais très simple à utiliser avec des saisies automatisées.	Logiciel très classique, de grand en main très lisible, agréable, tout à fait adapté à la pratique de plus de 95 % des médecins. Fonctionne à l'usage de la médecine générale. 1 est un logiciel destiné dans la plupart des spécialités. Références dans les réseaux hospitaliers et multi-spécialités.

NOM DU LOGICIEL	MAGICMED + MAGICED (Softix Systèmes) 2000	MÉDICAB + v.10 (RD Services, Sarl) 1997	MÉDICAWIN (Groupe Softix) 1994	MÉDICLICK STUDIO 5 (Cegedim Logiciels Médicaux) 1993	MÉDIUMUST (Moulin Info, SARL) 1990
PLATE-FORME	PC, programmé en Delphi avec base de données Firebird. Export XML, Excel.	PC, Win 95, XP Vista, Seven, Windows 8 (32 et 64 bits). Programmé en V langage. Base de données Hiperfile (un cours d'anglais) ou client serveur HSQL. Export en Excel. Code source déposé à l'AFIP.	PC Win XP Vista, Seven (32 et 64 bits) - NTServer XP. Programmé en Visual. Export à la demande. Sources déposées à l'AFIP.	Mac osx OS10 et PC. Base de données à la norme SQL et programmation Oracle Studio. Réseau Intranet.	Mac osx OS 10.4.5.6 et PC Win XP Vista, Seven (32 et 64 bits). Programmé avec 4D. Export en texte, Excel, HTML, PDF.
ACCÈS À L'INFORMATION INTERFACE DE CONSULTATION	Tout à l'écran. Préparation en multilingue, cadre avec utilisation des barres d'outils Windows. Possibilité d'ouvrir plusieurs dossiers. Le dossier à ouvrir avec l'agenda de rendez-vous. Complète "boîte médicale" donne accès à la consultation : paramètres essentiels, allergies, correspondances, indication en texte libre avec aide à la saisie ou par clic. Gestion des indicateurs de santé familiale (suivi de la Convention).	La version 10 conserve la navigation par onglet dans une nouvelle présentation plus colorée et personnalisable. L'ergonomie s'est beaucoup améliorée. Le multilingue du dossier n'est pas très souple et il y a des onglets un peu partout. Néanmoins, ils sont regroupés selon la logique de la pratique de médecin. La consultation se fait (antécédents, motifs, diagnostics) en choisissant des mots-clés dans différentes listes (saisie des deux premières lettres). CM 10, dico de la SPMH. Graphique d'analyse par synthèse annuelle, saisie et impression des indicateurs de qualité, sélection des patients.	Interface repensée avec un nouveau look plus simple et aéré. Affichage très fluide sur un même écran. Réseau de dossier médical. Affichage personnalisable. Impression du dossier date à date. Exportable en mode réseau. Saisie rapide en texte libre ou via des questionnaires personnalisés. Recherche et mémorisation intelligentes.	Vue synthétique du dossier patient. Vue personnalisable. Alertes multi-critères. Gain de temps important avec la nouvelle version. Texte libre et formulaires structurés, glossaire personnalisable, saisie vocative, codage assisté. Formulaires personnalisables (HesterClick).	Visualisation complète du dossier en une fenêtre (fonction onglet). Flux d'alertes et suivis numériques. Saisie en texte libre aidé d'un glossaire (le motif de la consultation sert de filtre). Maquette de saisie sophistiquée avec des répertoires paramétrables. Éditeur de maquettes simple à utiliser. Espace de lecture pour édition d'un dossier patient.
AIDE À LA PRÉVENTION	Alertes paramétrables.	Alerte à l'ouverture du dossier - patient -.	Nommes complètes et chronologiques. Carnet de vaccination. Soit des pathologies. Alertes à l'ouverture du dossier.	Bonne lecture et bonne gestion des alertes. Soit possible par pathologies. Prévention biologique automatique. Module vaccination (VaxClick).	Remarque possibilité de suivre et d'alerter.
AIDE À LA PRESCRIPTION CERTIFICATION	Module MagicAP intégrant Vidal Expert. LAP certifié selon le référentiel HAS.	Interface avec Vidal Expert (gestion des contre-indications, interactions, et des allergies). Prescription en DIC et génériques. LAP certifié selon le référentiel HAS.	Interface avec Vidal Expert. Prescription en DIC et génériques. Interactions médicamenteuses et phyto-médicaments. Réduction rapide des doublons. Certifié selon référentiel HAS.	Intègre toutes les alertes de l'AFIP (éligibilité sur Pharm). Saisie simplifiée via un calculateur graphique. Colonne possible des lignes de prescription. Certifié selon référentiel HAS.	Interface avec les deux banques de données dont le référentiel des fonctions principales. Modification possible de l'ordonnance en texte libre. Certifié selon référentiel HAS.
COURRIERS	Éditeur de textes propre. Gestionnaire de modèles de courriers simplifiés.	Traitement de texte intégré (édition automatique de certains champs (services, numération) dans les courriers. Filtrage du scanner à partir du logiciel. Bibliothèque de courriers et certificats types.	Bibliothèque de courriers types, exploitée par le traitement de texte intégré au Vidal. Fusion de courriers avec les données médicales. Gestion des documents (enrichi). E-mail.	Choix entre courrier automatique, traitement de texte intégré ou module de lien dynamique avec Word. Gestion centralisée des documents.	Utilise l'éditeur de traitement de 4.3. Gestion des courriers très rapide et très automatisée avec possibilité de fusion différée.
COMMUNICATION DMP COMPATIBILITÉ	Point fort : Messagerie instantanée entre les utilisateurs. Gestion électronique automatique des documents (saisie des courriers, des résultats de biologie). Module connecteur MagicDMP homologué avec MagicMed et disponible seul.	Réseau local uniquement, HPRM, Bioexpert, Apigrout. HSC. Accès direct DMP hors du logiciel.	Dossier CPS, Défilé (Figma3) Bioexpert. Dicte vocale. T.A. Média-Import-Export. HSC, DMP en cours.	Envoy par mail sécurisé (SMA) pour PC. Signet. Mode envoi. T.A. Média-Import-Export. HSC - Consultation, création, alimentation.	Figure 2, HyperMail. Accès à distance par Internet. Gestion des courriers intégrée. DMP adapté.
COMPTABILITÉ	Comptabilité recettée.	Export automatique des envois vers AG2005 ou Ciel Compta Libérale.	Comptabilité complète jusqu'à 2025, agréé 501. Tableau pour votre Ag. Interdits avec votre carte bancaire.	Module de recettés, Export Affid, AG2005 et Compta 4000.	Géité par un logiciel très simple et complet.
AIDE ET FORMATION, SERVICES	Télémaie à jour.	Vidéos et formation sur le site de l'éditeur ou sur la chaîne YouTube RDservices/medicaux. Aide en ligne. Téléassistance. Formation sur site, en cabinet ou à distance. Magi'log.	Nouvel papier et électronique. Formations sur site. Téléformation. Téléassistance. Hébergement. Réseau de partenaires et 2 agences régionales.	Aide en ligne très riche, manuel (BD papier), hébergement. Réseau de partenaires. Agences régionales (15) et réseaux de proximité.	Manuel. Téléformation. Téléassistance. Hébergement. Site Web. Journal des utilisateurs, 12 distributeurs.
AUTRES FONCTIONS	Magi'agenda intégré multi-utilisateurs très performant. Réplication pour travailler à distance.	Agenda. Recherche multicritères, statistiques des honoraires, intégration des images.	Modules spécialisés. Intégration d'Images. Stat. Soigner. Agenda multigénéraliste. Automatisation (Figma3) CM 10.	Agenda, module DRG, codage intégré (AMR, CM, DS). Localisation chronologique du dossier. Nouveaux modules médicaux.	Reconnaissance vocale. Images, module de compt. Inter. Intégration avec des logiciels métiers pour les spécialistes.
TELETRANSMISSION TELESERVICES INTEGRÉS	MedDoc SV intégré ou lien avec Acteur PSE. Interopérabilité avec les logiciels de gestion de la Convention. Intégration automatisée des documents "imprimés" au format PDF. MagicMed est bien adapté pour les logiciels électroniques. Intégrés aux critères de l'AFIP.	MedDoc PSE 1.40 addendum 6. Déclaration Médicaux Traitement et HR en cours au CND.	Lecteur Imflic ou Webimail (18 353). HR diffusé via Webimail, DMP prévu.	Resp PSE 1.40 pour Mac et PC. CM2017. HR, DMT, AAT, diffusés.	PuVital 1.40 en install. HR et DMT (ONDA) via PuVital.
PROX	MagiMed + MagicMed 1400€ pour un poste. MagicMed à partir de 1000€. Téléassistance 24h/24 (Service à la carte selon convention).	De 499€ à 999€ TTC.	Apartir de 20 € / mois. Licence offerte.	De 400€ à 2400€ TTC.	De 2400 à 1000€ TTC.
CONTACT	Softix Systèmes 1, avenue Marie Reynoard, 38000 Grenoble téléphone 04 76 81 80 80 Distribué par Tellog qui assure les installations et la maintenance. Tél : 04 38 28 02 92	RD Services 2160, route de Saint-Dominge 30980 Langlade Tél : 04 66 81 80 80 Fax : 04 66 81 88 81 www.rds.com	Groupe Softix 32, rue Vincent Scorm, 72000 Le Mans Tél : 02 53 20 30 30 / Fax : 02 43 78 30 44 contact@groupe-softix.fr www.softix.fr	Cegedim Logiciels Médicaux 32, rue d'Angoulême, 92441 Boulogne-Billancourt Tél : 01 47 41 41 00 ClicMed@Cegedim.fr www.cephedim.com Site utilisateurs : www.medicastudio.net	Moulin Info, 2 rue Michel Cabanis, 34000 Cam Tel : 02 31 26 22 00 Fax : 02 31 22 31 00 medimust@medimust.com www.medimust.com
LA SYNTHÈSE DE BUZZ MÉDECIN	Univerdoc de Magic 4.0 de faire rentrer le GED et de logiquer de production dans le cabinet médical. La démonstration est très convaincante avec l'intégration automatisée des documents "imprimés" au format PDF. MagicMed est bien adapté pour les logiciels électroniques. Intégrés aux critères de l'AFIP.	PuVital jusqu'à 4.3. MagicMed s'est lancé activement dans les enjeux de la Convention 2012 (évaluation automatique de l'AP, etc.) pour assurer de nouveaux clients. Le produit est simple à l'usage et la version 10 apporte plus d'ergonomie et de fonctionnalités.	Logiciel très simple d'utilisation repensé la saisie nouvelle. Fonctionnalités améliorées et ergonomiques. L'interface a une très bonne lisibilité. Le groupe Softix continue à maintenir le logiciel. C'est dans les cabinets sont invités à migrer.	Logiciel épuré, bien adapté au mode de travail des cabinets médicaux. L'interface est très agréable. L'interface de la Convention 2012 plus MédicaClick intègre les grands logiciels communicants. Le site utilisateurs est très complet. Prix spécial première installation et premier médecin.	Le logiciel jusqu'à 4.3 est très performant pour un utilisateur de cabinet médical. L'interface est très agréable. Bon adapté aux spécialistes.

Buzz Médicin • 28 Janvier 2014

NOM DU LOGICIEL	MEDI PRATIK (Pratlog, SARL) 1992	MÉDIStory 3 (Prokov Éditions, SAS) 1987	MEDDOC (A10 InfoSanté) 2011	SHAMAN (Douvres la Boite) 2002	X MED 2.0 (A10 Technology) 2006-2008
PLATE-FORME	PC Win XP Vista, Seven (32 et 64 bits). Programmé en C++ - Base de données Hiperfile. Export en Excel, RTF ou Word. Accès au code source chez notre.	Mac, programmé en Objective Casus OS10.	PC Windows, développé en PC Soft Windows sous HyperFileSQL. Optimisé pour écran 1280x720. Écran de 17" minimum en 16:9.	PC Win XP Vista, Seven. Développé en Visual studio, bases de données Access et SQL Server. Export XML et Excel. Sources déposées à l'AFIP.	PC Win XP Vista, Seven (32 et 64 bits). Win Server 2003-2008. Développé sous Framework .NET et Visual Studio. Base SQL Server. Export XML, HTML, PDF.
ACCÈS À L'INFORMATION INTERFACE DE CONSULTATION	Nouvelle interface ruban disponible ou présentation classique. Menus/écrans au choix. Bonne lisibilité, à la façon de l'explorateur de Windows. Dossier partageable. Éléments datés et signés. Totalement paramétrable. Multilingues avec ouverture simultanée de plusieurs fenêtres (fiche signalétique, Vidal, compa.).	Totalement paramétrable, multiples outils de sélection permettant de créer des agendas de voir. Structuration du dossier aux normes européennes. Saisie en texte libre, possibilité de codage multiple, suivi glossaire très original et performant. Magazines spécialisés. Dictionnaire SPMH. Outil de synthèse annuelle. Calcul des indicateurs de suivi à travers un tableau de bord.	Tout à l'écran sous forme de cinq sections prédéfinies et fixes. Une barre verticale d'icônes (la sécurité de l'ordonnance) restent présente. La saisie de certains items comme l'histoire par exemple permet de les consulter dans la fenêtre ouverte, qui s'agrandit en fonction du contenu. La consultation se trouve dans la partie basse de l'écran. 3/4 affichent les anciens éléments détaillés dans "Agenda". Pour les antécédents, la saisie s'effectue en texte libre puis elle est analysée avec proposition de termes structurés codés (CM 10). Base de questionnaires types (maquettes) dans différentes spécialités. Synthèse du dossier du médecin traitant.	Classique par accès aux consultations et à l'édition du dossier. Nombreux outils d'aide, fiche-compte, création de profils patients. Saisie en texte libre, glossaires, formulaires. Intégration des standards Windows.	Affichage du dossier tout à l'écran en six à huit cadres paramétrables. Filtrer et suivre par période (en cours ou antécédent). Sous modules ont la même organisation. Saisie paramétrable et aide par des dictionnaires de la CM 10 (= notes en texte libre). Accroché rapide pour les consultations de suivi multi-médecin. Dossier médical de synthèse en un clic. Tableau de bord convention en cours.
AIDE À LA PRÉVENTION	De peut appliquer une date d'échéancier à tout élément du dossier.	Excellente de fait de la gestion parfaite de l'information permettant un suivi par problèmes. Bonne mise en relief. Carnet de vaccination.	Alertes à l'ouverture du dossier ou du logiciel.	Nombreuses alertes paramétrables, outils de suivi. Formules et calcul de risques.	Module vaccination avec impression du carnet de vaccination. Bouton alerte très pratique. Calendrier vaccinal du « BCI » - Coûtes de laboratoire.
AIDE À LA PRESCRIPTION CERTIFICATION	Vidal Expert. Impression des codes-barres pour le patient (HPRM/AGEL) - accès aussi sur les CPS des médicaments. Certifié selon référentiel HAS.	Prescription se faisant en texte libre à l'aide du glossaire « magique ». Algorithme d'association permettant l'analyse par une base de données. Certifié selon référentiel HAS avec BCI et Vidal Expert.	Base de médecin par défaut. Vidal Expert avec la sécurisation. LAP certifié avec Vidal. BCI prévu.	Ordonnance qui peut être élargement complétée avec les bases Claude-Bernard ou Vidal Expert. Certifié selon référentiel HAS avec Vidal BCI en cours.	BCI totalement intégré. Interactions médicamenteuses et phyto-médicaments. Certifié selon référentiel HAS.
COURRIERS	Traitement de texte intégré dédié, compatible RTF, export PDF natif.	Éditeur intégré haut de gamme permettant un accès à la saisie. Information et des données de qualité. Intégrés à la PLO.	Lien avec Word (liaison Open Office à l'étude). Régénération d'éléments du dossier. Petite base de données type. Alerte retour avec le secrétariat pour la relecture.	Utilisation de Word, avec des possibilités de fusion. Belle et une bonne gestion des courriers. Intégration des fonctions de la suite Office. Format PDF pour remise du dossier au patient.	Éditeur de textes intégré. Export en RTF ou PDF. Documents types intégrés et modifiables.
COMMUNICATION DMP COMPATIBILITÉ	Hypert, Bioexpert, Drifprim, TLA, Apigrout intégré. Envoi du document par mail à partir du dossier médical (RTF ou PDF). HSC, DMP en cours.	Hypert 1.2 et 3, Bioexpert, Apigrout (automatique), notes vocales. Carnet de rendez-vous. HSC, DMP en préparation.	HPRM (via Apigrout notamment). Scans et résultats de labo dans module de gestion de courriers.	Dossier exportable. Faim, Picket et PC. SmartPhone. Version notebook, Défilé, Apigrout, etc. Agréé HAS - DMP en cours.	Toutes les versions d'HPRM. Réception des biologies et des courriers par messages HPRM. HSC - tests DMP (en cours) lecture et dépôt.
COMPTABILITÉ	Compta intégrée complète jusqu'à 2025.	Logiciels recettés et dépenses indépendants. Suivi des paiements, tableaux des rejets. Bonne.	Recettes. Lien avec Ciel compta libérale.	Comptabilité, très simple, une dépense peut être saisie par un simple clic dans une liste et par un montant.	Lien optionnel avec AFFID standard 2025 (20 euros) ou AFFID Douvres (10 euros).
AIDE ET FORMATION, SERVICES	Intubules, manuel à l'écran. Fichier pdf sur le cadern. Formation sur terrain. Mij en ligne (programmable). Réseau 21 revendeurs.	Aide en ligne et manuels. CD de présentation. Assist. tel gratuite (pour HSC). Service Info Médical Mij en ligne. Réseau de 200 revendeurs et experts MédStory.	Réseau de distributeurs. Téléformation. Formation sur site.	Manuel électronique complet, téléformation, téléassistance. Réseau de revendeurs.	Aide en ligne très complète. Assistance et mise à jour à distance. Formation en région. Forum. Réseau : Nord, Bretagne, Sud O, Sud E, Rhône-Alpes.
AUTRES FONCTIONS	Intégration des images. Interface lien. Support format graphique. Reconnaissance vocale (compatible).	Connexion DES Schiller et Faloud, openoffice, courbes automates et pédiatrie, module Image. Impression. Numération avec OCR intégrée.	Agence multispécialités intégrée avec gestion des plannings. DIC intégré pour le voco vocal.	Fiches cartables très pratiques. Dicte vocale. Label DIC de la SPMH. Modules spécialisés. HSC/CEI (numération). Lien EEG et spasmotomie/rythmie.	DIC de la SPMH, extracteur DME. Dicte vocale. Partenaire avec PLONet pour l'agenda. Saugrenne planifiée.
TELETRANSMISSION TELESERVICES INTEGRÉS	Non vendu seul. Agréé 1.40 addendum 6. HR, DMT, AAT diffusés.	EspresVital 1.40 add 3. HR, DMT, AAT diffusés.	MedDoc SV Agréé 1.40 addendum 6. Leur intégration en cours de développement.	Module propre 1.40. HR, DMT, AAT diffusés. Agréé PSE en cours.	AFFID Vale. Intégration prévue dans AFFID Vale.
PROX	HR. De 1 369 à 1 510€ TTC	De 540 à 1 580€ TTC	900€ + 55€/mois	De 400 à 1 000€ TTC	980€ TTC
CONTACT	Pratlog, 4, impasse des Jades 44330 Nantes Cedex Tél : 02 40 52 28 29. Fax : 02 40 52 24 59 pratlog@pratlog.com www.pratlog.com	Prokov Éditions, 39 bis, rue Saint-Nicolas BP 723, 34054 Nancy Cedex Tél : 03 83 377700. Fax : 03 83 25 08 64 contact@prokov.com www.prokov.com	A10 Soin Info Santé (ancien CRP Informatique Hôpitalière), 12 rue cité Denon, 34000 Montpellier Tél : 04 67 45 44 49. Fax : 04 67 45 35 87 cra@ceprinformatique.com www.a10infosante.com	Douvres la Boite, S, rue des Béatitudes 12000 Aven-Provence Tél : 04 82 16 11 37. Fax : 04 26 26 24 08 dovres@la-boite.com www.la-boite.com	A10 Technology, 35, avenue de Camberville, 92330 Sevaux Tél : 01 43 13 00 80. Fax : 01 43 13 00 76 contact@a10tech.com amedia@a10meduio.org
LA SYNTHÈSE DE BUZZ MÉDECIN	Une bonne lisibilité du dossier et une bonne gestion de la prévention. Un petit éditeur de texte qui intègre les réservations à son propre serveur de test pour le DMP.	Logiciel au top des contraintes actuelles : structure du dossier, lisibilité, communicabilité, sécurité, évolutivité. Un outil de choix pour les réseaux de soins. Un must ! MédStory pour iPad en développement.	Des anciens de CRP ont lancé leur propre logiciel sur un modèle simple. Ses principaux défauts sont des cabinets de spécialistes. Le produit est simple, bien conçu dans la pratique des médecins mais qui manque un peu de souplesse.	Logiciel récent en progression constante. Sa simplicité et sa prise en main rapide peuvent en faire une bonne alternative.	Ce nouveau dossier médical a été développé selon les conceptions de l'association de médecins Amédico (5 200 cabinets) pour 4000 membres. C'est une preuve que le choix d'une structuration des données pousse inévitablement l'ergonomie. Un travail érigé et évolutif. À voir.

Buzz Médicin • 28 Janvier 2014

ANNEXE 4

Bonjour,

Je suis médecin généraliste remplaçant étudiant à l'Université de ROUEN, et j'effectue un travail de thèse sur l'intérêt des logiciels médicaux métiers dans la prescription d'activité physique adaptée dans le diabète de type 2.

La grande majorité des praticiens utilise un logiciel métier. L'impression globale est que la majorité des logiciels n'est pas adaptée à la prescription d'APA.

L'objectif de ce travail est d'évaluer dans le cadre la prescription d'APA chez des patients atteints de diabète de type 2, les 5 logiciels métiers les plus utilisés.

Pour ce faire, dans un premier temps nous allons recueillir les items nécessaires à la prescription et au suivi de l'APA par une étude qualitative type DELPHI en deux ou trois rondes permettant de faire ressortir un consensus ou un dissensus sur les items proposés.

A la lumière de ces items nous évaluerons les logiciels métiers sélectionnés

Je vous sollicite en votre qualité d'expert en prescription d'APA pour participer à cette étude

2 rondes minimum seront nécessaires pour obtenir un consensus.

Vous serez invités par courriel à répondre à un questionnaire en ligne

Pour les besoins de l'étude, les réponses sont anonymisées et les experts ne doivent pas discuter de ce travail entre eux.

Compte tenu de l'originalité de cette problématique votre aide serait précieuse.

Dans l'attente d'une confirmation de votre participation, n'hésitez pas à me contacter pour toute question par mail ou par téléphone.

Merci d'avance pour votre réponse,
ROUDESLI Selim

Pour informations : vos informations personnelles sont, conformément au RGPD, disponible auprès du DPO de l'université de ROUEN et vous pouvez également déposer une réclamation à la CNIL.

ANNEXE 5

Parmi les items ci-dessous, veuillez choisir les éléments qui vous semble important de retrouver dans le dossier médical d'un patient sur un logiciel métier.

Partie A: ITEMS

A1. Quel logiciel médical métier utilisez-vous?

ANISANTE
HELLODOC
CROSSWAY
MEDISTORY
MEDCLICK

A2. Suivi HBA1C

OUI
NON

A3. Suivi glycémie à jeun

OUI
NON

A4. LDLc Cholesterol

OUI
NON

A5. Créatininémie et Débit de filtration glomerulaire

OUI
NON

A6. Evolution du traitement médicamenteux

OUI
NON

A7. Tabac

OUI
NON

A8. ATCD cardio-vasculaire

OUI
NON

A9. Dernière tension artérielle

OUI
NON

A10. IMC

OUI
NON

A11. Indice de masse graisseuse

OUI
NON

A12. Age

OUI
NON

A13. AOMI

OUI
NON

A14. Dernier fond d'oeil

OUI
NON

A15. Dernière épreuve d'effort (si FDR CV ou ATCD CV)

OUI
NON

<p>A16. Protéinurie</p> <p>OUI <input type="checkbox"/></p> <p>NON <input type="checkbox"/></p> <div style="border: 1px solid black; height: 50px; width: 100%;"></div>	<p>A20. VO2Max</p> <p>OUI <input type="checkbox"/></p> <p>NON <input type="checkbox"/></p> <div style="border: 1px solid black; height: 50px; width: 100%;"></div>
<p>A17. Dyspnée selon classification NYHA</p> <p>OUI <input type="checkbox"/></p> <p>NON <input type="checkbox"/></p> <div style="border: 1px solid black; height: 50px; width: 100%;"></div>	<p>A21. Niveau de dépense énergétique en METs initial</p> <p>OUI <input type="checkbox"/></p> <p>NON <input type="checkbox"/></p> <div style="border: 1px solid black; height: 50px; width: 100%;"></div>
<p>A18. Périmètre de marche</p> <p>OUI <input type="checkbox"/></p> <p>NON <input type="checkbox"/></p> <div style="border: 1px solid black; height: 50px; width: 100%;"></div>	<p>A22. Autre pathologie évolutive</p> <p>OUI <input type="checkbox"/></p> <p>NON <input type="checkbox"/></p> <div style="border: 1px solid black; height: 50px; width: 100%;"></div>
<p>A19. Test de marche de 6 minutes</p> <p>OUI <input type="checkbox"/></p> <p>NON <input type="checkbox"/></p> <div style="border: 1px solid black; height: 50px; width: 100%;"></div>	<p>A23. Suivi de la dépense énergétique en METs</p> <p>OUI <input type="checkbox"/></p> <p>NON <input type="checkbox"/></p> <div style="border: 1px solid black; height: 50px; width: 100%;"></div>
<p>A24. Événement indésirable durant l'APA</p> <p>OUI <input type="checkbox"/></p> <p>NON <input type="checkbox"/></p> <div style="border: 1px solid black; height: 50px; width: 100%;"></div> <p>A25. Items que vous jugez utile d'intégrer lors de la 2eme ronde</p> <div style="border: 1px solid black; height: 50px; width: 100%;"></div>	

ANNEXE 6

Parmi les items ci-dessous, veuillez choisir les éléments qui vous semble important de retrouver dans le dossier médical d'un patient sur un logiciel métier pour la prescription d'APA.

Partie A: ITEMS

A1. HbA1C

- 1 peu utile
- 2
- 3
- 4
- 5
- 6
- 7
- 8
- 9
- 10 indispensable

A2. Suivi glycémique à jeun

- 1 peu utile
- 2
- 3
- 4
- 5
- 6
- 7
- 8
- 9
- 10 indispensable

A3. LDC Cholesterol

- 1 peu utile
- 2
- 3
- 4
- 5
- 6
- 7
- 8
- 9
- 10 indispensable

A4. Créatininémie et Débit de filtration glomerulaire


- 1 peu utile
- 2
- 3
- 4
- 5
- 6
- 7
- 8
- 9
- 10 indispensable

A5. Evolution du traitement médicamenteux

- 1 peu utile
- 2
- 3
- 4
- 5
- 6
- 7
- 8
- 9
- 10 indispensable

A6. Tabac

- 1 peu utile
- 2
- 3
- 4
- 5
- 6
- 7
- 8
- 9
- 10 indispensable



A7. ATCD Cardio-vasculaire

1 peu unie

2

3

4

5


6

7

8

9

10 indispensable



A8. Dernière tension artérielle

1 peu unie

2

3

4

5

6

7

8

9

10 indispensable

A9. IMC avec taille et poids apparents

1 peu unie

2

3

4

5


6

7

8

9

10 indispensable



A10. Age

1 peu unie

2

3

4

5


6

7

8

9

10 indispensable



A11. AOMI et son stade

1 peu unie

2

3

4

5

6

7

8

9

10 indispensable

A12. Dernier fond d'oeil

1 peu unie

2

3

4

5

6

7

8

9

10 indispensable

A22. Suivi de la dépense énergétique en MET

- 1 peu utile
- 2
- 3
- 4
- 5
- 6
- 7
- 8
- 9
- 10 indispensable

A23. Événement indésirable pendant l'APA

- 1 peu utile
- 2
- 3
- 4
- 5
- 6
- 7
- 8
- 9
- 10 indispensable

A24. test de Puissance max

- 1 peu utile
- 2
- 3
- 4
- 5
- 6
- 7
- 8
- 9
- 10 indispensable

A19. VO2 Max ou Pic

- 1 peu utile
- 2
- 3
- 4
- 5
- 6
- 7
- 8
- 9
- 10 indispensable

A20. Niveau de dépense énergétique initial en MET

- 1 peu utile
- 2
- 3
- 4
- 5
- 6
- 7
- 8
- 9
- 10 indispensable

A21. Autre pathologie évolutive

- 1 peu utile
- 2
- 3
- 4
- 5
- 6
- 7
- 8
- 9
- 10 indispensable

Tampon du Médecin	
-------------------	--

DATE :

Nom du patient :

Je prescris une activité physique et/ou sportive adaptée

Pendant, à adapter en fonction de l'évolution des aptitudes du patient.

Préconisation d'activité et recommandations

.....

.....

.....

.....

.....

.....

Type d'intervenant(s) appelé(s) à dispenser l'activité physique (en référence à l'Article D. 1172-2 du Code de la santé publique¹), le cas échéant, dans le cadre d'une équipe pluridisciplinaire²:

.....

Document remis au patient

La dispensation de l'activité physique adaptée ne peut pas donner lieu à une prise en charge financière par l'assurance maladie.

Lieu date signature cachet professionnel

¹ Décret n° 2016-1990 du 30 décembre 2016 relatif aux conditions de dispensation de l'activité physique adaptée prescrite par le médecin traitant à des patients atteints d'une ALD

² Concerne les titulaires d'un titre à finalité professionnelle, d'un certificat de qualification professionnelle ou d'un diplôme fédéral, inscrit sur arrêté interministériel qui ne peuvent intervenir dans la dispensation d'activités physiques adaptées à des patients atteints de limitations fonctionnelles modérées que dans le cadre d'une équipe pluridisciplinaire (cf. annexe 4 de l'instruction interministérielle n° DGS/EA3/DGESIP/DS/SG/2017/81 du 3 mars 2017 relative à la mise en œuvre des articles L.1172-1 et D.1172-1 à D.1172-5 du code de la santé publique et portant guide sur les conditions de dispensation de l'activité physique adaptée prescrite par le médecin traitant à des patients atteints d'une affection de longue durée)

ANNEXE 8

RÉSUMÉ

La prescription d'activité physique adaptée est en plein essor, notamment en médecine générale depuis le décret de 2016 qui en définit les modalités. Le nombre de pathologies recevant les bénéfices de l'activité physique adaptée étant grand et diversifié, nous avons choisi de nous intéresser au diabète de type II uniquement, affection de longue durée la plus fréquente. Les médecins généralistes étant à 92% informatisés pour la tenue des dossiers et la prescription entre autres, les logiciels sont-ils une aide ou un frein à la prescription d'APA dans le diabète de type II ?

Pour répondre à cette question, une méthode DELPHI a été utilisée entre janvier et fin février 2020 pour obtenir un consensus sur les items nécessaires à la prescription d'activité physique adaptée au sein d'une liste de 23 paramètres établie par analyse de la littérature. 11 experts ont été recrutés pour 21 demandes envoyées : 5 médecins généralistes, 4 médecins du sport, et 2 médecins physiques et de réadaptation. 2 rondes, via la plateforme LIMESURVEY®, ont été nécessaires pour obtenir un consensus auprès des experts. A l'issue de la première ronde 1 item a été supprimé, 3 ont été modifiés, et 5 ont été ajoutés. Lors de la 2^{ème} ronde 5 items n'ont pas obtenu de consensus et 1 item s'est vu être intégré à un autre.

Finalement 22 paramètres ont été retenus pour évaluer les 5 logiciels métiers les plus utilisés par les médecins généralistes.

L'évaluation des logiciels nous a montré que certains semblaient plus convenir à la prescription d'activité physique adaptée mais qu'aucun n'était complètement adapté à la prescription de celle-ci.

Mots-clés : Activité physique adaptée - Logiciels métiers - Diabète de type II – Médecine Générale – Evaluation