NAZE Coralie

Université Paul Valéry – Montpellier
UFR 3, Sciences Humaines et Sociales
Master 2 Mondes Médiévaux
Juin 2020

Les cours d'eau et les moulins de Montpellier aux XIIIe-XVe siècles - Annexes

Direction :
Thomas Granier

Annexe 1 : Schéma des moulins du Lez, au niveau du pont de Castelnau (Archives Départementales de l'Hérault, collection G2100)

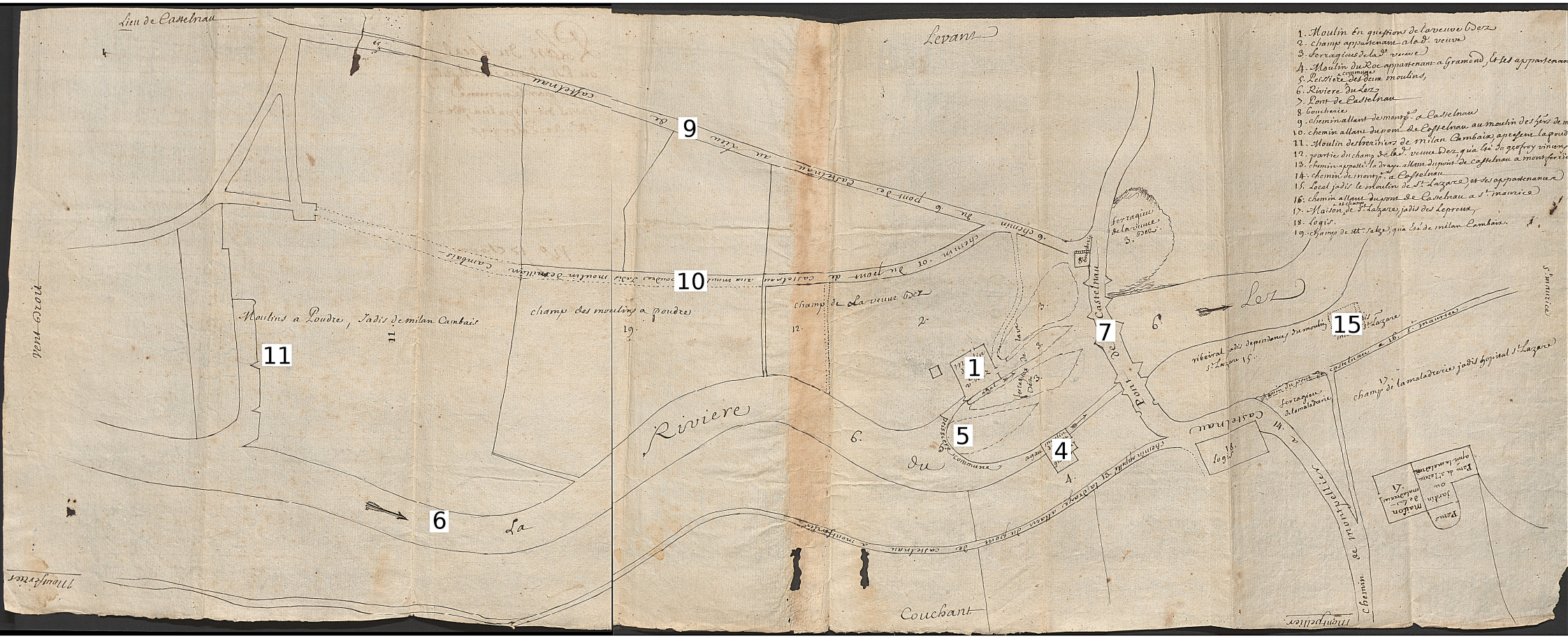

Légende abrégée :

1 : moulin en question de la veuve Bez

4 : moulin du Roc appartenant à Grammont, et ses appartenances

5 : peissière commune des deux moulins

6 : rivière du Lez

7 : pont de Castelnau

9 : chemin allant de Montpellier à Castelnau

10 : chemin allant du pont de Castelnau au moulin des héritiers de Milan Cambais

11 : moulin des héritiers de Milan Cambais, à présent la poudrière

15 : local jadis le moulin de Saint-Lazare

Annexe 2 : Schéma du parc des moulins du Lez aux XIIIe-XVe siècles, inspiré du schéma de la collection G2100 des A.D.H.

I - Les moulins du Lez

moulins

1 moulins de Milan Cambais
2 moulin de Mastinet
3 moulin de la veuve Bezac
4 moulin du Roc
5 moulin de St-Germain
6 moulin de Louis Perdiguier
7 moulin de St-Lazare

II - Leur localisation

chemins

ponts

8 fleuve du Lez
9 pont de Castelnau
10 chemin de Montpellier à Castelnau
11 chemin allant aux moulins n°1
12 chemin du pont à Montferrier
13 chemin de St-Lazare à St-Maurice

III - Leurs aménagements

peissières

canaux

IV - Les territoires qu'ils influencent

lit mineur du Lez

lit moyen du Lez

ferragieux

jardins, potagers, pâturages

cultures céréalières

vignes de Pierre de la Paillade

Annexe 3 : Photos 1 et 2 (sur 3) du moulin du Roc

Photos prises par Coralie Naze depuis le Domaine de Méric, entre mars et juin 2020.

Annexe 3 : Photo 3 (sur 3) du moulin du Roc



Photo prise par Coralie Naze depuis le pont de l'actuelle Avenue de la Justice de Castelnau, en mars 2020.

Annexe 4 : Photo du batiment actuel sur l'emplacement de l'ancien moulin Mastinet ruiné

Photo prise par Coralie Naze depuis le Domaine de Méric, en mars 2020.

Annexe 5 : paissière séparant autrefois les moulins du Roc et de la veuve Bezac

Photo prise par Coralie Naze depuis le pont de l'actuelle Avenue de la Justice de Castelnau, en mars 2020.

Annexe n°6 : Tableaux des différents phénomènes climatiques par phénomène et par mois

Climat	Orage					
	1361	1366	1372	1376	1404	1411
Janv.						
Fév.						
Mars						
Avril						
Mai						
Juin						
Juil.						
Août						
Sept.						
Oct.						
Nov.						
Déc.						

Climat	Gel, grêle, neige ou froid										
	1350	1354	1362	1363	1388	1393	1395	1396	1398	1404	1411
Janv.											
Fév.				3							
Mars			3		3						
Avril											
Mai											
Juin											
Juil.											
Août											
Sept.											
Oct.											
Nov.											
Déc.											

Climat	Sécheresse										
	1313	1323	1330	1338	1362	1392	1395	1406	1408	1412	1416
Janv.											
Fév.											
Mars											
Avril											
Mai											
Juin					3						
Juil.			5								
Août										5	
Sept.				3							
Oct.											
Nov.											
Déc.											

Annexe n°6 : Tableaux des différents phénomènes climatiques par phénomène et par mois

Climat	Pluie													
	1220	1309	1331	1361	1366	1372	1374	1378	1387	1393	1402	1403	1409	1418
Janv.														
Fév.														
Mars														
Avril														
Mai														
Juin							5							
Juil.														
Août														
Sept.														
Oct.												12		
Nov.													3	
Déc.														

Annexe n°7 : Tableau des différents phénomènes climatiques par année

Années	Bonne météo	Tonnerre/Eclair	Grêle, neige, froid	Sécheresse	Pluie
1200	Oui				
1201	Oui				
1202	Oui				
1203	Oui				
1204	Oui				
1205	Oui				
1206	Oui				
1207	Oui				
1208	Oui				
1209	Oui				
1210	Oui				
1211	Oui				
1212	Oui				
1213	Oui				
1214	Oui				
1215	Oui				
1216	Oui				
1217	Oui				
1218	Oui				
1219	Oui				
1220	Non	Non	Non	Non	**Oui**
1221	Oui				
1222	Oui				
1223	Oui				
1224	Oui				
1225	Oui				
1226	Oui				
1227	Oui				
1228	Oui				
1229	Oui				
1230	Oui				
1231	Oui				
1232	Oui				
1233	Oui				
1234	Oui				
1235	Oui				
1236	Oui				
1237	Oui				
1238	Oui				
1239	Oui				
1240	Oui				
1241	Oui				
1242	Oui				
1243	Oui				
1244	Oui				
1245	Oui				
1246	Oui				
1247	Oui				
1248	Oui				

Années	Bonne météo	Tonnerre/Eclair	Grêle, neige, froid	Sécheresse	Pluie
1249	Oui				
1250	Oui				
1251	Oui				
1252	Oui				
1253	Oui				
1254	Oui				
1255	Oui				
1256	Oui				
1257	Oui				
1258	Oui				
1259	Oui				
1260	Oui				
1261	Oui				
1262	Oui				
1263	Oui				
1264	Oui				
1265	Oui				
1266	Oui				
1267	Oui				
1268	Oui				
1269	Oui				
1270	Oui				
1271	Oui				
1272	Oui				
1273	Oui				
1274	Oui				
1275	Oui				
1276	Oui				
1277	Oui				
1278	Oui				
1279	Oui				
1280	Oui				
1281	Oui				
1282	Oui				
1283	Oui				
1284	Oui				
1285	Oui				
1286	Oui				
1287	Oui				
1288	Oui				
1289	Oui				
1290	Oui				
1291	Oui				
1292	Oui				
1293	Oui				
1294	Oui				
1295	Oui				
1296	Oui				
1297	Oui				
1298	Oui				
1299	Oui				
1300	Oui				

Années	Bonne météo	Tonnerre/Eclair	Grêle, neige, froid	Sécheresse	Pluie
1301	Oui				
1302	Oui				
1303	Oui				
1304	Oui				
1305	Oui				
1306	Oui				
1307	Oui				
1308	Oui				
1309	Non	Non	Non	Non	**Oui**
1310	Oui				
1311	Oui				
1312	Oui				
1313	Non	Non	Non	**Oui**	Non
1314	Oui				
1315	Oui				
1316	Oui				
1317	Oui				
1318	Oui				
1319	Oui				
1320	Oui				
1321	Oui				
1322	Oui				
1323	Non	Non	Non	**Oui**	Non
1324	Oui				
1325	Oui				
1326	Oui				
1327	Oui				
1328	Oui				
1329	Oui				
1330	Non	Non	Non	**Oui**	Non
1331	Non	Non	Non	Non	**Oui**
1332	Oui				
1333	Oui				
1334	Oui				
1335	Oui				
1336	Oui				
1337	Oui				
1338	Non	Non	Non	**Oui**	Non
1339	Oui				
1340	Oui				
1341	Oui				
1342	Oui				
1343	Oui				
1344	Oui				
1345	Oui				
1346	Oui				
1347	Oui				
1348	Oui				
1349	Oui				
1350	Non	Non	**Oui**	Non	Non
1351	Oui				
1352	Oui				

Années	Bonne météo	Tonnerre/Eclair	Grêle, neige, froid	Sécheresse	Pluie
1353	Oui				
1354	Non	Non	**Oui**	Non	**Oui**
1355	Oui				
1356	Oui				
1357	Oui				
1358	Oui				
1359	Oui				
1360	Oui				
1361	Non	**Oui**	Non	Non	**Oui**
1362	Non	Non	**Oui**	**Oui**	Non
1363	Non	Non	**Oui**	Non	Non
1364	Oui				
1365	Oui				
1366	Non	**Oui**	Non	Non	**Oui**
1367	Oui				
1368	Oui				
1369	Oui				
1370	Oui				
1371	Oui				
1372	Non	**Oui**	Non	Non	**Oui**
1373	Oui				
1374	Non	Non	Non	Non	**Oui**
1375	Oui				
1376	Non	**Oui**	Non	Non	Non
1377	Oui				
1378	Non	Non	Non	Non	**Oui**
1379	Oui				
1380	Oui				
1381	Oui				
1382	Oui				
1383	Oui				
1384	Oui				
1385	Oui				
1386	Oui				
1387	Non	Non	Non	Non	**Oui**
1388	Non	Non	**Oui**	Non	Non
1389	Oui				
1390	Oui				
1391	Oui				
1392	Non	Non	Non	**Oui**	Non
1393	Non	Non	**Oui**	Non	**Oui**
1394	Oui				
1395	Non	Non	**Oui**	**Oui**	Non
1396	Non	Non	**Oui**	Non	Non
1397	Oui				
1398	Non	Non	**Oui**	Non	Non
1399	Oui				
1400	Oui				
1401	Oui				
1402	Non	Non	Non	Non	**Oui**
1403	Non	Non	Non	Non	**Oui**
1404	Non	**Oui**	**Oui**	Non	Non

Années	Bonne météo	Tonnerre/Eclair	Grêle, neige, froid	Sécheresse	Pluie
1405	Oui				
1406	Non	Non	Non	**Oui**	Non
1407	Oui				
1408	Non	Non	Non	**Oui**	Non
1409	Non	Non	Non	Non	**Oui**
1410	Oui				
1411	Non	**Oui**	**Oui**	Non	Non
1412	Non	Non	Non	**Oui**	Non
1413	Oui				
1414	Oui				
1415	Oui				
1416	Non	Non	Non	**Oui**	Non
1417	Oui				
1418	Non	Non	Non	Non	**Oui**
1419	Oui				
1420	Oui				
1421	Oui				
1422	Oui				
1423	Oui				
1424	Oui				
1425	Oui				
1426	Oui				

Annexe n°8 : Tableau n°1 des différents phénomènes climatiques par mois pour chaque année où il se produit un phénomène climatique (XIIIe-XIVe siècles)

	1220	1309	1313	1323	1330	1331	1338	1350	1354	1361	1362	1363
Janv.												
Fév.												3
Mars											3	
Avril												
Mai												
Juin											3	
Juil.					5							
Août												
Sept.							3					
Oct.												
Nov.												
Déc.												

	1366	1372	1374	1376	1378	1387	1388	1392	1393	1395
Janv.										
Fév.										
Mars							3			
Avril										
Mai										
Juin			5							
Juil.										
Août										
Sept.										
Oct.										
Nov.										
Déc.										

	1396	1398
Janv.		
Fév.		
Mars		
Avril		
Mai		
Juin		
Juil.		
Août		
Sept.		
Oct.		
Nov.		
Déc.		

Annexe n°8 : Tableau n°2 des différents phénomènes climatiques par mois pour chaque année où il se produit un phénomène climatique XVe siècle)

	1402	1403	1404	1406	1408	1409	1411	1412	1416	1418
Janv.										
Fév.										
Mars										
Avril										
Mai										
Juin										
Juil.										
Août								5		
Sept.										
Oct.		12								
Nov.						3				
Déc.										

Annexe 9 : Parcours d'une procession générale à Montpellier

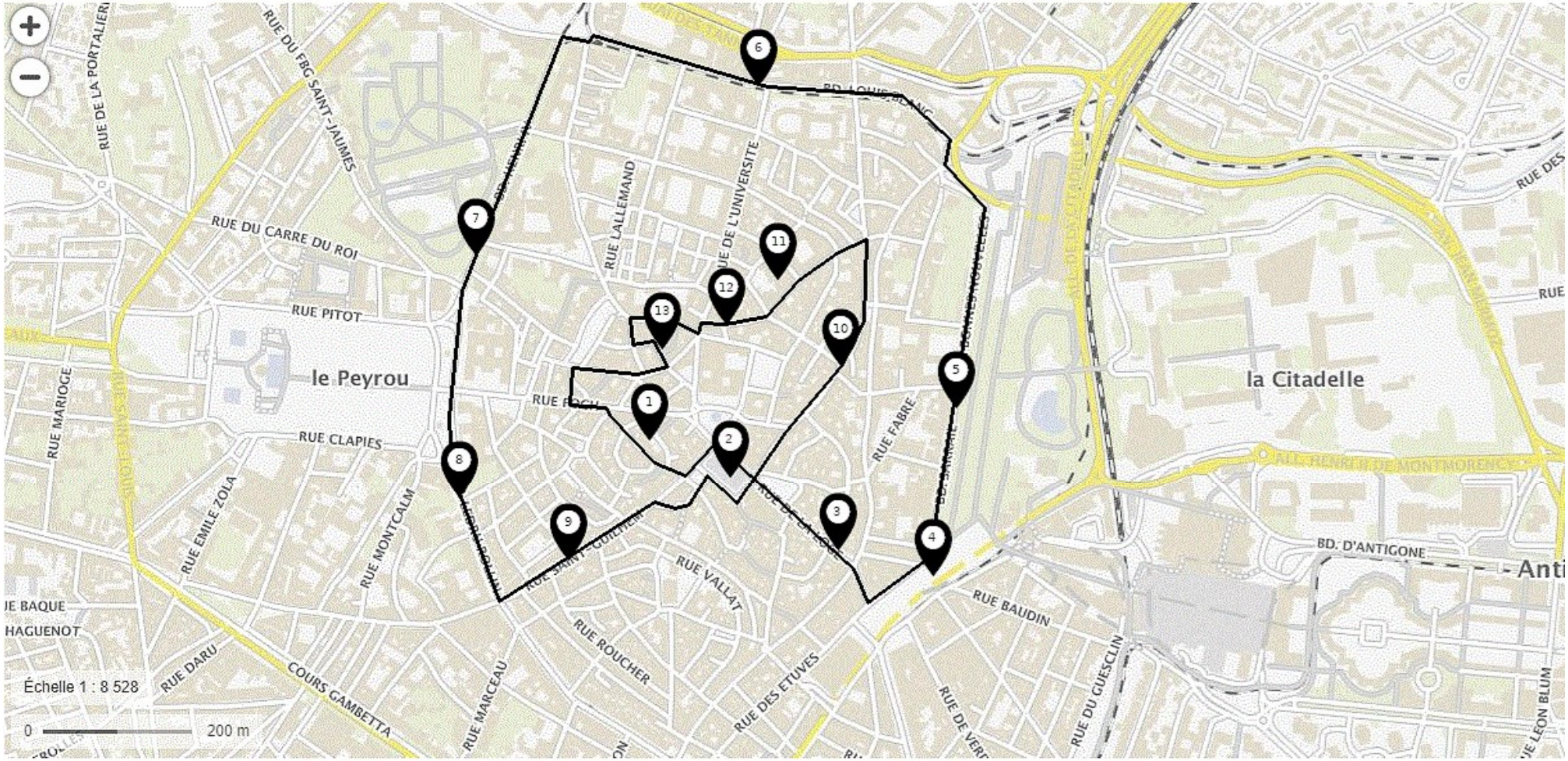

	Etapes du parcours	5	Bvd de l'Esplanade	10	Rue de l'Aiguillerie
1	Eglise Saint-Firmin	6	Bvd de l'Hôpital	11	Eglise Saint-Mathieu
2	Eglise Notre-Dame-des-Tables	7	Bvd Henri IV	12	Rue Fournerie
3	Rue de la Loge	8	Rue de la Banque	13	Rue Castel-Moton
4	Place de la Comédie	9	Rue Saint-Guilhem		

Annexe 10 : Parcours de la procession au Lez de 1412

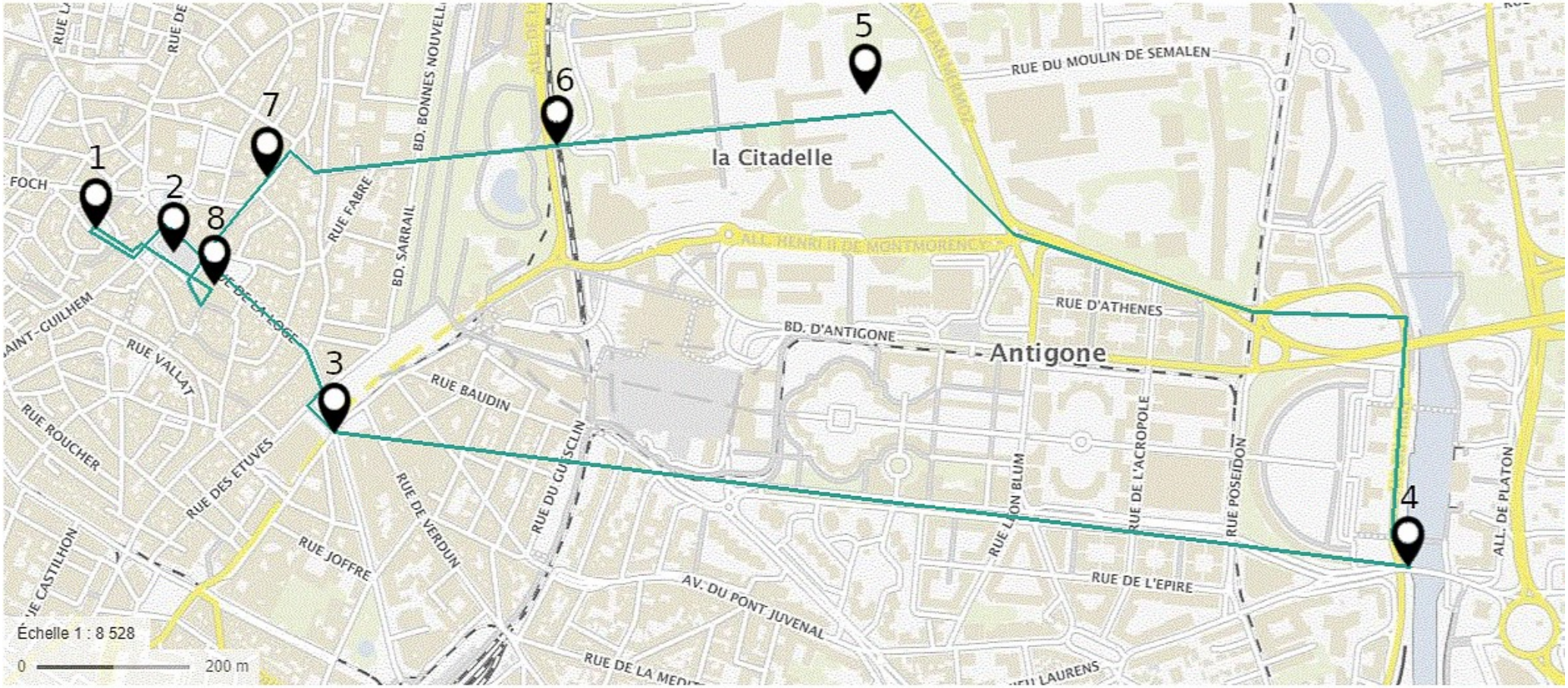

Etapes du parcours

1 Eglise Saint-Firmin

2 Eglise Notre-Dame-des-Tables

3 Portail de Lattes

4 Pont du Gué-Juvénal

5 Eglise Saint-Denis

6 Portail de l'Evêque

7 Aiguillerie

8 Nouvelle maison consulaire