



HAL
open science

Pourquoi les coureurs français n'arrivent-ils pas à gagner le Tour de France depuis 1985 ?

Antonin Vauthey

► To cite this version:

Antonin Vauthey. Pourquoi les coureurs français n'arrivent-ils pas à gagner le Tour de France depuis 1985 ?. Education. 2022. <dumas-03791773>

HAL Id: dumas-03791773

<https://dumas.ccsd.cnrs.fr/dumas-03791773v1>

Submitted on 29 Sep 2022

HAL is a multi-disciplinary open access archive for the deposit and dissemination of scientific research documents, whether they are published or not. The documents may come from teaching and research institutions in France or abroad, or from public or private research centers.

L'archive ouverte pluridisciplinaire HAL, est destinée au dépôt et à la diffusion de documents scientifiques de niveau recherche, publiés ou non, émanant des établissements d'enseignement et de recherche français ou étrangers, des laboratoires publics ou privés.



Distributed under a Creative Commons CC BY-NC-ND 4.0 - Attribution - Non-commercial use - No Derivative Works - International License

Mémoire

Présenté pour l'obtention du Grade de

MASTER

« Métiers de l'Enseignement, de l'Éducation et de la Formation »

Mention 2nd degré, Professeur des Lycées et Collèges,

Pourquoi les coureurs français n'arrivent-ils pas à gagner le Tour de France depuis 1985 ?

Présenté par
VAUTHEY Antonin

Sous la direction de :
GROSLAMBERT Alain

Grade :
Master MEEF EPS

Année universitaire 2021-2022

Résumé du mémoire :

Le présent mémoire se propose d'analyser les difficultés des coureurs français à remporter le Tour de France depuis 37 ans. Les différentes données ont été recueillies sur le site de l'UCI, le site du Tour de France ainsi que le site « cycling ranking » ce qui a permis de connaître les compositions des équipes depuis 1985. Le traitement des données a mis en évidence différents facteurs constitutifs de l'échec des coureurs français sur la Grande Boucle. Ces difficultés sont essentiellement dues, à la composition des équipes accompagnant les cyclistes français susceptibles de se rapprocher de la victoire finale sur le Tour de France. En effet, les équipes, jouant le classement général du Tour de France, doivent tout mettre en œuvre pour permettre, à leur leader, d'être bien accompagné durant toutes les étapes et en particulier, celles de montagnes. Les résultats sont discutés selon deux facteurs : a) la qualité de l'équipe accompagnant le leader et b) le budget de l'équipe.

Mots-clés (au moins 3) : Cyclisme, Tour de France, Union Cycliste Internationale, Sport, Coureurs français, Équipes françaises, Bernard Hinault

Abstract :

We noticed that French racing cyclists have not won the Tour de France for 37 years so, in this master's dissertation, we would like to understand the reasons why French racing cyclists have such difficulties to win the Tour de France. In order to know the composition of the teams since 1985, we will analyse different cycling classifications : the UCI (International Cyclist Union, the website Cycling ranking and the Tour de France website. The data review highlights two main determining factors of the French defeat on the Grande Boucle :

- The composition of the teams supporting the French cyclists supposed to compete for the final victory : it is necessary that leader is well supported by his team during all different stages of the race, particularly the mountain stage.
- The budget of the team

Keywords (at least 3): Cycling, Tour de France, International Cycling Union, Sport, French cyclists, French teams, Bernard Hinault

SOMMAIRE

Introduction.....	6
Contexte général.....	6
Etat des connaissances avec des revues de littérature	6
Problématique.....	9
But	9
Hypothèse.....	10
Méthode.....	10
Traitement des données	10
Résultats	11
Les différents classements UCI définitifs des saisons 2019/2020 et 2020/2021	11
La composition de l'équipe du vainqueur et de l'équipe du 1 ^{er} français au classement général sur le Tour de France de 1985 à 2021	13
Relation entre la classement et le budget des 10 premières équipes au classement général du Tour de France, de 2011 à 2021	32
Discussions, Limites & Perspectives	39
Discussion	39
Limites.....	42
Perspectives.....	43
Conclusion.....	45
Bibliographie & Sitographie	46
Annexes	48

Introduction

Contexte général

Cela fait maintenant 35 ans, c'est-à-dire 35 éditions du Tour de France qu'un coureur français n'a pas réussi à porter le maillot jaune sur les Champs Elysée. En effet, « aux sept années de vaches grasses (1978-1985) avec les victoires de Bernard Thévenet, Laurent Fignon et de Bénédict Hinault ont succédé des dizaines d'années de vaches maigres » (Lorrain, *Tour de France : et à la fin, ce sont les français qui perdent*, dans Le point, 2019). Le coureur français, Laurent Fignon a été le plus proche de remporter la Grande Boucle, en 1989, où il a été battu pour 8 petites secondes par l'américain Greg Lemon. Depuis ce jour-là, cela a été plus compliqué pour les Français. Effectivement, de Richard Virenque à Romain Bardet en passant par Laurent Jalabert, les coureurs français n'ont jamais eu une chance sérieuse de l'emporter face aux rouleaux compresseurs des Sky (maintenant Ineos-Grenadiers) héritiers de l'US Postal-Discovery Channel de Lance Armstrong dans les années 2000 et des Banesto de Miguel Indurain dans les années 1990 (quintuple vainqueur du Tour de France) et de leurs rouleurs-grimpeurs. Pourtant, lors du Tour de France 2019, pendant plus de 15 jours grâce à Alaphilippe et Pinot, les Français ont retrouvé l'espoir qu'un coureur français puisse à nouveau vêtir, dans les prochaines années, ce maillot jaune.

Etat des connaissances avec des revues de littérature

Bernard Hinault (Balez, *Tour de France : pourquoi les français ne sont plus capables de le gagner*, France Télévisions, 2013), dernier vainqueur français du Tour de France en 1985, nous explique que pour gagner un grand Tour et notamment le Tour de France, il est nécessaire « de ne penser qu'à cela, toute une année. C'est une démarche individuelle comme celle entamée par Froome en 2011 et 2012 ». Tandis que les français, sont préparés à « des coups ponctuels : une victoire d'un jour ». De plus, dans les années 1970, sur le Tour de France, « la moitié des coureurs étaient Français ». Pourtant, d'après les chiffres (cf Annexe n° 14), en 1970, il y avait 39 coureurs français soit 26%, en 1980 il y avait 38% de coureur français, et en 2010 seulement 17% et en 2020, 30% de coureurs français ont participé au Tour de France. Nous remarquons qu'il s'agit quasiment du même pourcentage de participation de coureurs français sur le Tour de France d'années en années.

D'après Pascal Chanteur (Balez, *Tour de France : pourquoi les français ne sont plus capables de le gagner*, France Télévisions, 2013), ancien coureur du Tour, aujourd'hui président du syndicat des coureurs professionnels, pour gagner le Tour de France, il faut « oser attaquer », et avoir des « capacités physiques et physiologiques exceptionnelles » et surtout une « grosse équipe autour de soi ». De plus, il est plus difficile de construire une équipe en France qu'en Italie, en Angleterre ou en Ukraine. « Les règlements, les charges sociales, les statuts coûtent plus cher aux sponsors français, les coureurs ont des salaires beaucoup plus élevés que dans les pays de l'Est ou certains pays moins développés ». Pourtant, la France compte trois équipes parmi les équipes de l'UCI World Tour, c'est-à-dire que ces équipes ont l'assurance et l'obligation de participer aux épreuves du circuit et donc aux 3 grands Tours du circuit (le Giro, la Vuelta & le Tour). Ainsi, la France et la Belgique sont les deux pays avec le nombre le plus important d'équipes UCI World Tour (voir tableau 1 & 2). Pourtant, les trois équipes qui remportent, depuis quelques années, les trois grands Tours sont une équipe Britannique, l'Ineos-Grenadiers ; une équipe hollandaise, la Jumbo-Visma et une équipe Emiratie, la UAE Team Emirates. Ces trois équipes sont les seules équipes de l'UCI World Tour 2021, de leur pays respectif. Pour l'année 2022, une seconde équipe hollandaise a vu le jour.

Tableau 1 : Equipes de l'UCI World Tour de l'année 2021

Equipe	Nation
Ag2r la mondiale	France
Astana-Premier Tech	Kazakhstan
Bahrain Victorious	Bahreïn
Bora-Hansgrohe	Allemagne
Cofidis	France
Deceunink-Quick Step	Belgique
EF Education-Nippo	USA
Groupama FDJ	France
Ineos Grenadiers	Royaume-Uni
Intermarché-Wanty-Gobert Matériaux	Belgique
Israel start up nation	Israël
Jumbo-visma	Pays bas
Lotto soudal	Belgique
Movistar	Espagne
Team BikeExchange	Australie
Team Qhubeka Assos	Afrique du sud
Team DSM	Allemagne
Trek Segafredo	USA
UAE team emirates	Emirat arabe uni

Tableau 2 : Equipes de l'UCI World Tour de l'année 2022

Ag2r Citroën	France
Astana	Kazakhstan
Bahrain	Bahreïn
Bora-Hansgrohe	Allemagne
Cofidis	France
EF	USA
Groupama-FDJ	France
Ineos Grenadier	Grande-Bretagne
Intermarché-Wanty-Gobert matériaux	Belgique
Israël – Premier tech	Israël
Jumbo-Visma	Pays-Bas
Lotto soudal	Belgique
Movistar	Espagne
Quick-step alpha	Belgique
Bike - exchange – Jayco	Australie
DSM	Pays-Bas
Trek - Segafredo	USA
UAE	Emirat arabe unie

David Lappartient, président de l'UCI, souhaite réfléchir à l'instauration d'un plafonnement des salaires pour les équipes professionnelles. Le président de l'UCI suggère « d'instaurer cette mesure afin de relancer le suspense » (Lelièvre, *Cyclisme : faut-il réveiller le Tour de France avec un plafonnement des salaires des coureurs ?*, dans Les échos, 2018). En effet, depuis 2012, l'équipe Sky, devenu Ineos-Grenadiers, a remporté six éditions sur sept. De plus, « les budgets dans ce sport comptent bien autant que dans le ballon rond » (Lorrain, *Tour de France : et à la fin, ce sont les français qui perdent*, dans Le point, 2019). Ineos-Grenadiers, c'est près de 46 millions d'euros annuels, soit deux à cinq fois plus que les autres grandes équipes de l'UCI World Tour. Pour exemple, la Quick-Step d'Alaphilippe (18 millions), la Groupama-FDJ de Pinot (20 millions), la Jumbo-Visma de Roglic (20 millions), la Movistar de Valverde (17 millions) etc... En gros, l'Ineos-Grenadiers c'est le Réal de Madrid du vélo, à la différence près qu'ils sont seuls dans leur catégorie. Ainsi, « si une équipe est capable d'acheter les dix meilleurs coureurs mondiaux alors il n'y a plus d'intérêt pour le sport ». Dès lors, « le salary cap global » n'interdit pas de payer un athlète très cher, mais dans ce cas-là il faudra réguler avec le reste de l'effectif » (David Lappartient).

La formation française souffre de plusieurs maux, les principales équipes tricolores ne font pas toujours confiance aux jeunes coureurs de 20 ans tandis qu'à l'étranger, on fait plus confiance aux jeunes (Laloye, *Tour de France : elle est passée où la relève de Pinot, Bardet et les autres ?*, dans 20 minutes, 2020). Selon Cyrille Guimard, ancien sélectionneur de l'équipe de France, le cyclisme français s'apprête à vivre « des années de vaches squelettiques ». En effet, la plupart des coureurs qui « arrivent au plus haut niveau sont passés par le VTT, le BMX ou le cyclo-cross. Mais en France, ce n'est pas important ». Ainsi, nous soulignons un déficit dans la formation des jeunes coureurs.

D'après Loïc Varnet (Laloye, *Tour de France : elle est passée où la relève de Pinot, Bardet et les autres ?*, dans 20 minutes, 2020), directeur général de Chambéry cyclisme, l'équipe de développement d'AG2R, concède une interrogation sur la capacité du cyclisme français à permettre à ses éléments les plus prometteurs de « poursuivre leur progression telle qu'on l'espérait chez les pros ». Par exemple, « je peux observer que Barguil et Gaudu ont gagné le Tour de l'avenir, que Cosnefroy ou Démare ont été champions du monde espoir, on n'a donc pas à rougir de l'accompagnement de nos coureurs dans leurs premières années. Ensuite, j'observe qu'un Cosnefroy l'avait emporté devant Kämna, et que depuis, ce dernier est devenu champion du monde par équipes du contre-la-montre et qu'il a gagné une grosse étape de montagne sur le Tour. Il a donc élargi sa palette depuis trois ans. » mais pas Cosnefroy. (Propos de Loïc Varnet). Il y a-t-il donc un problème de mentalité, de culture au sein des équipes françaises qui font rentrer progressivement les jeunes dans le rang chez les pros, alors que la mentalité semble avoir changé chez certaines équipes étrangères, où on n'hésite plus à propulser un même de 19-20 ans leader sur une course de niveau World Tour.

Romain Bardet (Scherrer, *Romain Bardet : j'avais besoin de me mettre en danger*, dans l'Equipe, 2021), coureur professionnel français, évoque les principales différences de préparation et de son rôle au sein de sa nouvelle équipe Team DSM (Allemagne) par rapport à l'AG2R la mondiale. Selon lui, « ça été un hiver très chargé pour moi, sans doute le plus intense de ma carrière. J'ai même pu perfectionner mon positionnement sur le vélo à distance, ils ont des super logiciels qui leur permettent de te faire des retours en direct. Tout s'est fait en visio ». De plus, il ajoute à cela qu'il était lassé d'être un « leader incontesté ». Ainsi, Romain Bardet nous montre ici qu'il y a peut-être un problème, au sein des équipes françaises, sur la préparation mentale, physique et technologique concernant les coureurs. De plus, il semblerait qu'il manque également de la concurrence au sein des équipes tricolores.

Enfin, Thibaut Pinot (Roos, *Thibaut Pinot : pour moi, c'était la fin de l'enfance*, L'Equipe, 2021), coureur professionnel français, s'interroge sur le fait d'utiliser de la cortisone ou d'avoir des autorisations à usage thérapeutique (AUT). « Un mec qui a une AUT n'a rien à faire sur un vélo. Il n'est pas apte à être en compétition. Je ne comprends pas que les mecs fassent du vélo sous cortisone ». De plus, il est également intrigué par les cétones, rejetées par les équipes membres du Mouvement pour un cyclisme crédible (MPCC) mais pas par les autres formations. « Pourquoi les coureurs continuent de jeter leurs bidons dans la nature et en revanche, les petites fioles de cétones, ils les gardent dans les poches ? Certaines études disent que ça t'assèche, mais si c'est ça, c'est déjà énorme [...] On sait qu'on ne suit pas tous les mêmes règles, c'est ça qui est dommage. Déjà entre ceux qui sont MPCC et ceux qui ne le sont pas, c'est de trop. Qu'il y ait le MPCC, tant mieux, mais il ne devrait pas exister, tout le monde devrait suivre les règles ». Dès lors, les coureurs ne sont pas tous égaux vis-à-vis de cela. Ceci pourrait se rapprocher à du dopage.

Nous avons donc pu remarquer, avec les commentaires de nombreux acteurs majeurs du cyclisme français, qu'il y a de nombreux facteurs, qui sont plus ou moins liés, et qui peuvent coïncider avec le fait que les coureurs français n'arrivent pas à gagner le Tour de France depuis 1985. En effet, nous avons pu constater différents facteurs résumés ci-dessous :

- La **qualité** des équipes. En effet, il semblerait que pour gagner le Tour de France, il soit nécessaire que le leader de l'équipe soit bien accompagné. De plus, cela permettrait de mettre en concurrence les coureurs afin de tirer le meilleur de chacun et de les faire progresser.
- Le **budget** des équipes. En effet, le budget des équipes est différent d'une équipe à l'autre et permet de proposer des salaires attrayants aux meilleurs cyclistes de l'UCI World Tour.
- La **formation**. En effet, les jeunes coureurs français semblent peu formés aux autres disciplines du cyclisme pourtant toutes complémentaires les unes des autres.
- La **mentalité**. En effet, les équipes françaises auraient du mal à faire confiance aux jeunes coureurs français. Ils sont souvent réduits à des rôles de coéquipier avec peu de responsabilités. De plus, les équipes étrangères semblent plus professionnelles que certaines équipes tricolores.
- La **mondialisation** du Tour de France. En effet, même si le pourcentage de français participant n'a pas beaucoup changé depuis des années, la mondialisation a fait venir d'autres pays dans le cyclisme et ont donc bousculé la hiérarchie dans le vélo.
- Le **dopage**. En effet, les coureurs en fonction de l'équipe où ils se trouvent, n'ont pas les mêmes règles concernant l'utilisation de produit pouvant favoriser les performances d'un coureur.

Problématique

Nous montrerons dans ce mémoire que la qualité de l'équipe, le budget de l'équipe, la formation, la mentalité, la mondialisation et le dopage seraient des explications possibles sur le fait que les coureurs français n'arrivent pas à gagner le Tour de France depuis 1985. Et, certains facteurs semblent plus importants que d'autres pour expliquer cette attente de 35 ans.

But

C'est donc à la lumière de ces perspectives de recherche que nous souhaitons analyser et comprendre quels sont les facteurs qui influencent, principalement, les coureurs français et leurs équipes. Le but de ce mémoire sera donc de montrer quels facteurs semblent essentiels pour permettre au coureur français et/ou à une équipe française de remporter, un jour, la Grande Boucle.

Hypothèse

Nous faisons l'hypothèse que les coureurs français n'arrivent pas à gagner le Tour de France depuis 1985 s'explique, en partie, par la qualité de l'équipe qui entoure le leader, ou plus précisément, celui qui est apte à disputer le maillot jaune. La façon dont les directeurs sportifs choisissent leurs coureurs pour participer au Tour de France dépendrait étroitement de la volonté de son équipe à vouloir gagner ou non le classement général de la grande Boucle. Ce facteur pourrait s'ajouter aux autres présentés ci-dessus. La notion de « qualité de l'équipe » sera déterminée par le niveau de performance des équipiers qui accompagnent le leader lors du Tour de France sur la période allant de 1985 à 2021.

Méthode

En visitant le site de l'Union Cycling Internationale (UCI), celui du Tour de France ainsi que le site Cycling Ranking, nous avons pu récolter un certain nombre de données. Dès lors, pour connaître et récolter des données sur les différents classements du cyclisme sur route de l'année 2020 et de l'année 2021, nous avons spécialement utilisé le site de l'UCI. Ensuite, grâce au site du Tour de France, nous avons pu récolter des informations sur la composition de l'équipe du vainqueur, la composition de l'équipe du premier français et parfois celle du 2^{ième} au classement général. Nous avons pris en compte le classement de la première équipe française sur le Tour de France et le nombre de coureurs sur un même Tour de France depuis 1985. Enfin, le site « Cycling Ranking » nous a permis de récolter des données sur le palmarès, c'est-à-dire sur le nombre de top 10, top 5, top 3 et/ou de top 1 sur les 3 grands Tours (Giro d'Italia, Vuelta a Espana & Tour de France), des coureurs qui composaient ou qui composent l'équipe du vainqueur, l'équipe du premier français ou bien celle du deuxième au classement général. De plus, ce site nous a permis de connaître la nationalité des différentes équipes également. La connaissance des budgets des équipes du World Tour a été recueillie sur le site : <https://business-cool.com/sport-business/budget-equipe-tour-france-2020/>

Traitement des données

Les données collectées pour chacun des 3 sites ont été traitées en 2 étapes : a) reconstitution des équipes depuis 1985 ; b) analyse plus fine des équipes.

Reconstitution des équipes

Cette première étape a constitué en une réorganisation des données afin de restituer la composition de toutes les équipes ayant participé au Tour de France depuis 1985, la dernière victoire française.

Analyse des équipes

A partir de la première étape, les équipes ont été analysées sur la base d'un seul critère : la qualité (le niveau) de l'équipe. L'analyse des équipes a été effectuée à partir du palmarès des coureurs concernant le nombre de top 10, top 5, top 3 et/ou top 1 sur un ou plusieurs grands Tours (Giro, Vuelta et Tour de France). L'utilisation du palmarès dans les grands Tours traduit une performance du coureur sur les courses par étape, et plus particulièrement les courses durant 3 semaines.

Résultats

Les différents classements UCI définitifs des saisons 2019/2020 et 2020/2021

Tableau 3 : Classement UCI « par Nations¹ »

En 2020		En 2021	
1	France	1	Belgique
2	Slovénie	2	Slovénie
3	Belgique	3	France
4	Italie	4	Italie
5	Australie	5	Grande-Bretagne
6	Pays-Bas	6	Pays-Bas
7	Danemark	7	Espagne
8	Grande-Bretagne	8	Danemark
9	Allemagne	9	Australie
10	Espagne	10	Colombie

Tableau 4 : Classement UCI « par Equipes² »

En 2020			En 2021		
1	Jumbo visma	Pays-Bas	1	Deceuninck – Quick – Step	Belgique
2	Deceunink quick step	Belgique	2	Ineos Grenadier	Grande-Bretagne
3	UAE	Emirats arabes unis	3	Jumbo – Visma	Pays-Bas
4	Ineos grenadier	GB	4	UAE	Emirats Arabes Unis
5	Sunweb	Allemagne	5	Bahrain Victorious	Bahreïn
6	Bora hansgrohe	Allemagne	6	Alpecin – Fenix	Belgique
7	Astana	Kazakhstan	7	Bora – Hansgrohe	Allemagne
8	Trek segafredo	USA	8	Ag2r Citroën	France
9	Groupama FDJ	France	9	Groupama – FDJ	France
10	EF pro Cycling	USA	10	Israël strat – up nation	Israël

¹ Le classement mondial UCI par nations est établi sur la base des points obtenus par les huit premiers coureurs de chaque nation au classement mondial UCI individuel

² Le classement mondial UCI par équipes est établi sur la base des points obtenus depuis le début de la saison par les dix meilleurs coureurs de chaque équipe.

Tableau 5 : Classement UCI « individuel³ »

En 2020			En 2021		
1	Roglic	Slovène	1	Pogacar	Slovénie
2	Pogacar	Slovène	2	Van Aert	Belgique
3	Van Aert	Belge	3	Roglic	Slovénie
4	Van der poel	Hollandais	4	Alaphilippe	France
5	Fuglsang	Danois	5	Bernal	Colombie
6	Alaphilippe	Français	6	Colbrelli	Italie
7	Porte	Australien	7	Van der Poel	Pays-Bas
8	Ulissi	Italien	8	Yates	Grande-Bretagne
9	Demare	Français	9	Almeida	Portugal
10	Hirschi	Suisse	10	Carapaz	Equateur

Tableau 6 : Classement UCI « course d'un jour⁴ »

En 2020			En 2021		
1	Van aert	Belgique	1	Van Aert	Belgique
2	Van der poel	Pays bas	2	Alaphilippe	France
3	Alaphilippe	France	3	Pogacar	Slovénie
4	Hirschi	Suisse	4	Van der Poel	Pays-Bas
5	Senechal	France	5	Colbrelli	Italie
6	Fuglsang	Danemark	6	Stuyven	Belgique
7	Nizzolo	Italie	7	Trentin	Italie
8	Lampaert	Belgique	8	Roglic	Slovénie
9	Matthews	Australien	9	Nizzolo	Italie
10	Cosnefroy	France	10	Merlier	Belgique

Tableau 7 : Classement UCI « course par étape⁵ »

En 2020			En 2021		
1	Roglic	Slovénie	1	Pogacar	Slovénie
2	Pogacar	Slovénie	2	Roglic	Slovénie
3	Porte	Australien	3	Bernal	Colombie
4	Carapaz	Equateur	4	Almeida	Portugal
5	Kelderman	Hollandais	5	Vingegaard	Danemark
6	Geoghegan Hart	Britannique	6	Yates	Grande-Bretagne
7	Almeida	Portugais	7	Mas	Espagne
8	Ulissi	Italien	8	Van Aert	Belgique
9	Evenepoel	Belge	9	Carapaz	Equateur
10	Hindley	Australien	10	Porte	Australie

³ Il prend en compte les résultats des 52 dernières semaines. Les points sont attribués sur toutes les courses allant de niveau World Tour aux catégories 1,2 et 2,2.

⁴ Les points sont attribués sur les seules courses d'un jour allant de niveau World Tour aux catégories 1,2 et 2,2

⁵ Les points sont attribués sur, uniquement, les courses par étapes allant de niveau World Tour aux catégories 1,2 et 2,2

La composition de l'équipe du vainqueur et de l'équipe du 1^{er} français au classement général sur le Tour de France de 1985 à 2021

Composition des équipes sur le **Tour de France 1985**

Le 1^{er} français et son équipe		Le 3^{ème} et son équipe	
La vie Claire – Wonder - Radar		La redoute	
Coureur	Palmarès	Coureur	Palmarès
Hinault (Leader)	Vainqueur	S. Roche (leader)	3 ^{ème}
Lemond	2 ^{ème} Top 3 tdf (1984)	Bondue	X
Andersen	X	Claveyrolat	X
Arnaud	X	Gauthier	X
Bauer	10 ^{ème}	Le bigault	X
Gomez	X	Sherwen	X
Jourdan	X	J Simon	X
Ruttiman	13 ^{ème}	R Simon	X
Vallet	X	Vandenbroucke	X
Vignerou	X	Van de haute	Top 10 vuelta (1978)

Composition des équipes sur le **Tour de France 1986**

Le 1^{er} et son équipe		Le 1^{er} français et son équipe	
La vie claire – wonder -radar		Fagor	
Coureur	Palmarès	Coureur	Palmarès
Lemond	Vainqueur	Caritoux	5 ^{ème}
Hinault	Top 1 tdf (1978, 1979, 1981, 1982, 1985) Top 1 giro (1980, 182, 1985) Top 1 vuelta (1978, 1893)	Lemarchand	X
Bauer	Top 10 tdf (1985)	Bagot	X
Berard	X	Bernaudeau	Top 3 vuelta (1978) Top 5 tdf (1979) Top 10 tdf (1981) Top 10 tdf (1983)
Bernard	12 ^{ème}	Bohorquez	X
Hampsten	4 ^{ème}	Earley	X
Leleu	X	Hoste	X
Ruttiman	7 ^{ème} Top 10 giro (1986) Top 15 tdf (1985)	Munoz	Top 3 vuelta (1981) Top 10 vuelta (1983) Top 10 tdf (1984) Top 10 giro (1986)
Vignerou	X	Ramirez	X
Winterberg	X	Verschuere	X

Composition des équipes sur le Tour de France 1987

Le 1 ^{ier} et son équipe		Le 1 ^{ier} français et son équipe	
Carrera Vagabond Peugeot		Toshiba-Look-La vie Claire	
Coureur	Palmarès	Coureur	Palmarès
S. Roche	Vainqueur	Jean-François Bernard (leader)	3ième
Bontempi	X	Andersen	X
Cassani	X	Bauer	Top 10 tdf (1985)
Ghirotto	X	Berard	X
Maechler	X	Garde	X
Pedersen	X	Imboden	X
Perini	X	J-C Leclercq	X
Schepers	X	Ruttiman	Top 10 tdf (1986) Top 10 giro (1986) Top 15 tdf (1985)
Zimmermann	Top 3 tdf (1986)	Winterberg	X

Composition des équipes sur le Tour de France 1988

Le 1 ^{ier} et son équipe		Le 1 ^{ier} français et son équipe	
Reynolds		Système U	
Coureur	Palmarès	Coureur	Palmarès
Delgado	Vainqueur	Boyer	5ième
Arnaud	X	Fignon (leader), abandon 11 ^{ième} étape	Top 10 vuelta (1983) Top 1 tdf (1983) Top 3 giro (1984) Top 1 tdf (1984) Top 10 vuelta (1986) Top 3 vuelta (1987) Top 10 tdf (1987)
Arroyo	Top 10 vuelta (1981) Top 3 tdf (1983) Top 10 tdf (1984)	Decrion	X
Diaz Zabala	X	Garde	X
Gorospe	Top 10 vuelta (1984)	Lavainne	X
Hernandez	Top 10 vuelta (1987)	Marie	X
Indurain	X	Mottet	Top 5 tdf (1987)
Lukin	X	Pelier	X
Rodriguez-magro	X	Simon	Top 10 tdf (1984)

Composition des équipes sur le Tour de France 1989

Le 1 ^{er} et son équipe		Le 1 ^{er} français et son équipe	
ADR Abridgel		Super U	
Coureur	Palmarès	Coureur	Palmarès
Lemond	Vainqueur	Fignon	2ième
Hoste	X	Barreau	X
Kuum	X	Garde	X
Lammerts	X	Imboden	X
Martens	X	Lavainne	X
Museeuw	X	Marie	X
Planckaert	X	Riis	X
Van hollen	X	Rue	X
Van vooren	X	Simon	Top 10 tdf (1984)

Composition des équipes sur le Tour de France 1990

Le 1 ^{er} et son équipe		Le 1 ^{er} français et son équipe	
Z – Peugeot		Castorama - Raleigh	
Coureur	Palmarès	Coureur	Palmarès
Lemond	Vainqueur	Philipot	14ième
Boyer	Top 5 tdf (1988)	Fignon (leader), abandon 4 ^{ième} étape	Top 10 vuelta (1983) Top 1 tdf (1983) Top 3 giro (1984) Top 1 tdf (1984) Top 10 vuelta (1986) Top 3 vuelta (1987) Top 10 tdf (1987) Top 1 giro (1989) Top 3 tdf (1989)
Cornillet	X	Barreau	X
Duclos-lassalle	X	Lavainne	X
Kvalsvoll	X	Leblanc	X
Lemarchand	X	Marie	X
Millar	Top 5 tdf (1984) Top 3 vuelta (1985) Top 3 vuelta (1986) Top 3 giro (1987) Top 10 vuelta (1988) Top 10 tdf (1989)	Riis	X
Pensec	Top 10 tdf (1986) Top 10 tdf (1988)	Rue	X
Jerôme Simon	X	Pascal Simon	Top 10 tdf (1984)

Composition des équipes sur le **Tour de France 1991**

Le vainqueur et son équipe		Le 1^{er} français et son équipe	
Banesto		RMO - Mavic	
Coureur	Palmarès	Coureur	Palmarès
Indurain	Vainqueur	Mottet (leader)	4ième
Delgado (leader)	9ième Top 1 vuelta (1985) Top 1 tdf (1988) Top vuelta (1989)	Caritoux	Top 1 vuelta (1984) Top 10 vuelta (1985)
Alonso	X	Claveyrolat	X
Arnaud	X	Laurent	X
Bernard	Top 3 tdf (1987)	Lino	X
Lukin	X	M. Madiot	Top 10 tdf (1983)
Philipot	Top 15 giro & Tdf (1990)	Y. Madiot	Top 10 tdf (1986) Top 10 vuelta (1987)
Rodriguez-magro	X	Ribeiro	X
Rondon	12ième	Vermote	X

Composition des équipes sur le **Tour de France 1992**

Le vainqueur et son équipe		Le 1^{er} français et son équipe	
Banesto		RMO - Mavic	
Coureur	Palmarès	Coureur	Palmarès
Indurain (leader)	Vainqueur	Lino	5ième
Alonso	X	Mottet (leader), abandon 11 ^{ème} étape	Top 5 tdf (1987) Top 10 tdf (1989) Top 3 giro (1990) Top 5 tdf (1991)
Bernard	Top 3 tdf (1987)	Laurent	X
De las cuevas	X	Manin	X
Delgado	6ième Top 1 vuelta (1985) Top 1 tdf (1988) Top vuelta (1989)	Pensec	Top 10 tdf (1986) Top 10 tdf (1988)
Garmendia	X	Rezze	X
Gorospé	Top 10 vuelta (1984)	Virenque	X
Philipot	Top 15 giro & Tdf (1990)	Wust	X
Uriarte	X	Caritoux	Top 1 vuelta (1984) Top 10 vuelta (1985)

Composition des équipes sur le Tour de France 1993

Le vainqueur et son équipe		Le 1 ^{ier} français et son équipe	
Banesto		Festina	
Coureur	Palmarès	Coureur	Palmarès
Indurain	Vainqueur	Dojwa	14ième
Alonso	X	Lino (leader)	43ième Top 5 tdf (1992)
Bernard	Top 3 tdf (1987)	Gonzalez – arrieta	X
Delgado	9ième Top 1 vuelta (1985) Top 1 tdf (1988) Top vuelta (1989)	Jakobs	X
Garmendia	X	Vermote	X
Gorospe	Top 10 vuelta (1984)	Marie	X
P. Indurain	X	Rooks	Top 10 tdf (1986) Top 3 tdf (1988) Top 10 tdf (1989) Top 10 vuelta (1991) Top 10 vuelta (1992)
Rue	Top 10 tdf (1991)	Van poppel	X
Uriarte	X	Virenque	X

Composition des équipes sur le Tour de France 1994

Le vainqueur et son équipe		Le 1 ^{ier} français et son équipe	
Banesto		Festina	
Coureur	Palmarès	Coureur	Palmarès
Indurain	Vainqueur	Leblanc (leader)	4ième
Alonso	X	Virenque	5ième
Aparicio vila	X	Bagot	Top 10 vuelta (1989)
Bernard	Top 3 tdf (1987)	Herve	X
Gonzalez – arrieta	X	Hodge	X
Mauri	Top 1 vuelta (1991) Top 10 vuelta (1993)	Lino	11 ^{ième} Top 5 tdf (1992)
Nijboer	X	Torres	X
Rue	Top 10 tdf (1991)	Van poppel	X
Uriarte	X	Vermote	X

Composition des équipes sur le **Tour de France 1995**

Le vainqueur et son équipe		Le 1^{er} français et son équipe	
Banesto		ONCE	
Coureur	Palmarès	Coureur	Palmarès
Indurain	Vainqueur	Zulle	2 ^{ème} Top 3 vuelta (1993) Top 10 tdf (1994) Top 5 vuelta (1994)
Alonso	X	Jalabert (leader)	4 ^{ème}
Aparicio vila	X	Mauri	6 ^{ème}
Davy	X	Breukink	Top 3 giro (1987) Top 3 giro (1988) Top 5 giro (1989) Top 3 tdf (1990) Top 10 tdf (1992) Top 10 vuelta (1993)
Garmendia	X	Bruyneel	Top 10 tdf (1993) Top 10 vuelta (1993)
Gonzalez – arrieta	X	Diaz de otazu	X
Miranda	X	Rojas	X
Rue	Top 10 tdf (1991)	Stephens	X
Uriarte	X	Diaz zabala	X

Composition des équipes sur le **Tour de France 1996**

Le vainqueur et son équipe		Le 1^{er} français et son équipe	
Deutsche Telekom		Festina	
Coureur	Palmarès	Coureur	Palmarès
Riis (leader)	Vainqueur	Virenque (leader)	3 ^{ème}
Aldag	X	Boscardin	X
Bolts	Top 10 tdf (1994)	Brochard	X
Henn	X	Dufaux	5 ^{ème}
Heppner	Top 10 tdf (1992)	Garcia casas	X
Holm	X	Herve	X
Kummer	X	Magnien	X
Ullrich	2 ^{ème}	Moreau	X
Zabel	X	Robin	Top 10 giro (1996)

Composition des équipes sur le **Tour de France 1997**

Le vainqueur et son équipe		Le 1^{ier} français et son équipe	
Deutsche Telekom		Festina	
Coureur	Palmarès	Coureur	Palmarès
Ullrich (leader)	Vainqueur	Virenque	2ième
Riis	7ième Top 1 tdf (1996) Top 5 tdf (1993) Top 3 tdf (1995)	Bortolami	X
Aldag	X	Brochard	X
Bolts	Top 10 tdf (1994)	Dufaux	9ième Top 5 tdf (1996) Top 3 vuelta (1996)
Henn	X	Herve	X
Heppner	Top 10 tdf (1992)	Laukka	X
Lombardi	X	Moreau	X
Totschnig	Top 10 giro (1995) Top vuelta (1996)	Rous	X
Zabel	X	Stephens	X

Composition des équipes sur le **Tour de France 1998**

Le vainqueur et son équipe		Le 1^{ier} français et son équipe	
Mercatone uno bianchi		Cofidis	
Coureur	Palmarès	Coureur	Palmarès
Pantani	Vainqueur	Julich	3ième Top 10 vuelta (1996)
Barbero	X	Rinero	4ième
Borgheresi	X	Casagrande (leader), abandon 9 ^{ième} étape	Top 10 giro (1995) Top 10 tdf (1997)
Conti	Top 10 giro (1992) Top 10 tdf (1994) Top 10 tdf (1997)	Desbiens	X
Fontanelli	X	Gaumont	X
Forconi	X	N. Jalabert	X
Konyshv	X	Lelli	Top 10 giro (1990) Top 3 giro (1991) Top 5 giro (1993)
Podenzana	Top 10 giro (1994) Top 10 giro (1998)	Livingstone	X
Traversoni	X	Meier	7ième

Pas de tableau de composition des équipes sur la période allant de 1999 à 2005 parce que ce sont les victoires de Lance Armstrong

Composition des équipes sur le **Tour de France 2006**

Le vainqueur et son équipe		Le 1^{er} français et son équipe	
Caisse d'épargne		Ag2r Prévoyance	
Coureur	Palmarès	Coureur	Palmarès
Pereiro Sio	Vainqueur	Dessel	6ième
Valverde (leader), abandon 2 ^{ième} étape	Top 5 vuelta (2004)	Moreau (leader)	7ième Top 5 tdf (2000) Top 10 tdf (2003)
Duran	X	Arrieta	X
Brard	X	Astarloza	X
Galvez	X	Calzati	X
Garcia acosta	X	Dumoulin	X
Karpets	Top 10 giro (2005)	Gerrans	X
Portal	X	Goubert	X
Zandio echaide	X		

Composition des équipes sur le Tour de France 2007

Le vainqueur et son équipe		Le 2 nd et son équipe		Le 1 ^{er} français et son équipe	
Discovery Channel		Predictor Lotto		Ag2r Prévoyance	
Coureur	Palmarès	Coureur	Palmarès	Coureur	Palmarès
Contador	Vainqueur	Evans	2ième	Goubert	27ième
Leipheimer	3ième Top 3 vuelta (2001) Top 10 tdf (2002) Top 10 tdf (2004) Top 10 tdf (2005) Top 3 tdf (2007)	Aerts	X	Moreau (leader)	36ième Top 5 tdf (2000) Top 10 tdf (2003) Top 10 tdf (2006)
Gusev	X	Cioni	Top 5 giro (2004)	Arrieta	X
Hincapie	X	Horner	X	Calzati	X
Martinez	X	Hoste	X	Dessel (abandon)	Top 10 tdf (2006)
Noval gonzalez	X	Ewen	X	Elmiger	X
Miguel moreira	X	Fred rodriguez	X	Gadret	X
Popovych	8ième Top 3 giro (2003) Top 5 giro (2004)	Van summeren	X	Gerrans	X
Vaitkus	X	Vansevenant	X	Turpin	X

Composition des équipes sur le Tour de France 2008

Le vainqueur et son équipe		Le 2 nd et son équipe		Le 1 ^{er} français et son équipe	
Saxo Bank		Silence lotto		FDJ	
Coureur	Palmarès		Palmarès	Coureur	Palmarès
Sastre (leader)	Vainqueur	Evans (leader)	2 ^{ème}	Casar	13 ^{ème}
Arvesen	X	Aerts	X	Chavanel	X
Cancellara	X	Brandt	X	Di gregorio	X
Gustov		Cioni	Top 5 giro (2004)	Gerard	X
O'grady	X	Hoste	X	Gilbert	X
Andy Schleck	11 ^{ème} Top 3 giro (2007)	Ewen	X	Jegou	X
F. Schleck	5 ^{ème} Top 10 tdf (2006)	Popovych	Top 3 giro (2003) Top 5 giro (2004) Top 10 tdf (2007)	Le boulanger	X
Sorensen	X	Van summeren	X	Roy	X
Voigt	X	Vansevenant	X	Vaugrenard	X

Composition des équipes sur le Tour de France 2009

Le vainqueur et son équipe		Le 1 ^{er} français et son équipe	
Astana		FDJ	
Coureur	Palmarès	Coureur	Palmarès
Contador	Vainqueur	Le mevel	9ième
Armstrong	Top 4 vuelta (1998) Top 15 giro (2009) 3ième	Casar (leader)	10 ^{ième} Top 10 giro (2006)
Kloden	Top 3 tdf (2004) Top 3 tdf (2006) 6ième	Coppel	X
Leipheimer	Top 3 vuelta (2001) Top 10 tdf (2002) Top 10 tdf (2004) Top 10 tdf (2005) Top 3 tdf (2007) Top 3 vuelta (2008) Top 5 giro (2009)	Geslin	X
Muravyev	X	Hutarovich	X
Miguel moreira	X	Joly	X
Popovych	Top 3 giro (2003) Top 5 giro (2004) Top 10 tdf (2007)	Roy	X
Rast	X	Vaugrenard	X
Zubeldia	Top 10 vuelta (2000) Top 5 tdf (2003) Top 10 tdf (2006) Top 5 tdf (2007)	Veikkanen	X

Composition des équipes sur le Tour de France 2010

Le vainqueur et son équipe		Le 2nd et son équipe		Le 1^{er} français et son équipe	
Saxo bank		Euskatel euskadi		Ag2r la mondiale	
Coureur	Palmarès	Coureur	Palmarès	Coureur	Palmarès
A.Schleck (leader)	Vainqueur	Sanchez (leader)	2 ^{ième}	N. Roche (leader)	X
Breschel	X	Isasi	X	Bouet	X
Cancellara	X	Martinez	Top 10 vuelta (2008)	Champion	X
Fuglsang	X	Ugalde	X	Elmiger	X
O'grady	X	Alan Perez	X	Gadret	18 ^{ième}
F. Schleck	Top 10 tdf (2006) Top 5 tdf (2008) Top 5 tdf (2009)	Ruben perez	X	Lelay	X
Sorensen	X	Txurruka	X	Mondory	X
Sorensen	X	Velasco	X	Nocentini	X
Voigt	X	Verdugo	X	Riblon	X

Composition des équipes sur le Tour de France 2011

Le vainqueur et son équipe		Le 1^{er} français et son équipe	
BMC		Europcar	
Coureur	Palmarès	Coureur	Palmarès
Evans (leader)	Vainqueur	Voeckler (leader)	4 ^{ième}
Bookwalter	X	Charteau	X
Burghardt	X	Gautier	X
Hincapie	X	Gene	X
Moinard	X	Jerome	X
Morabito	X	Kern	X
Quinziano	X	Quemeneur	X
Santaromita	X	Rolland	10 ^{ième}
Schär	X	Turgot	X

Composition des équipes sur le **Tour de France 2012**

Le vainqueur et son équipe		Le 1 ^{er} français et son équipe	
Sky		Europcar	
Coureur	Palmarès	Coureur	Palmarès
Wiggins (leader)	Vainqueur	Rolland	8 ^{ème}
Froome	Top 1 vuelta (2011)	Voeckler (leader)	Top 5 tdf (2011)
Hagen	X	Arashiro	X
Cavendish	X	Bernaudeau	X
Eisel	X	Gautier	X
Knees	X	Gene	X
Porte	Top 10 giro (2010)	Jerome	X
Rogers	Top 10 tdf (2006) Top 10 giro (2010)	Kern	X
Siutsou	X	Malacarne	X

Composition des équipes sur le Tour de France 2013

Le vainqueur et son équipe		Le 2 nd et son équipe		Le 1 ^{er} français et son équipe	
Sky		Movistar		Ag2r la mondiale	
Coureur	Palmarès	Coureur	Palmarès	Coureur	Palmarès
Froome (leader)	Vainqueur	Quintana	2 ^{ème}	Bardet	15 ^{ème}
Hagen	X	Valverde (leader)	Top 5 vuelta (2004) Top 2 vuelta (2006) Top 10 tdf (2007) Top 10 tdf (2008) Top 5 vuelta (2008) Top 1 vuelta (2009) Top 3 vuelta (2012) Top 10 tdf (2013) Top 3 vuelta (2013)	Péraud (leader)	Top 10 tdf (2011)
Kennaugh	X	Amador	X	Bouet	X
Kiryienka	X	Castroviejo	X	Dumoulin	X
Lopez	X	Costa	X	Dupont	X
Porte	Top 10 giro (2010)	Erviti	X	Gadret	Top 3 giro (2011)
Thomas	X	Gutierrez	X	Kadri	X
Stannard	X	Molina	X	Minard	X
Siutsou	X	Rojas	X	Riblon	X

Composition des équipes sur le Tour de France 2014

Le vainqueur et son équipe		Le 1 ^{er} et le 2 nd français et leurs équipiers			
Astana		Ag2r la mondiale		FDJ	
Coureur	Palmarès	Coureur	Palmarès	Coureur	Palmarès
Nibali (leader)	Vainqueur	Péraud (leader)	2 ^{ième}	Pinot (leader)	3 ^{ième}
Fuglsang	Top 10 vuelta (2011) Top 10 tdf (2013)	Bardet	6 ^{ième}	Demare	X
Grivko	X	Chérel	X	Bonnet	X
Gruzdev	X	Gasteur	X	Delage	X
Iglinskiy	X	Dumoulin	X	Jeannesson	X
Kangert	X	Kadri	X	Ladagnous	X
Scarponi	1 giro (2011) Top 5 giro (2010) Top 5 giro (2012) Top 5 giro (2013)	Minard	X	Pineau	X
Vanotti	X	Riblon	X	Roy	X
Westra	X	Montaguti	X	Vichot	X

Composition des équipes sur le Tour de France 2015

Le vainqueur et son équipe		Le 1 ^{er} français et son équipe	
Sky		Ag2r la Mondiale	
Coureur	Palmarès	Coureur	Palmarès
Froome	Vainqueur	Bardet	9 ^{ième}
Kennaugh	X	Péraud (leader)	Top 10 tdf (2011) Top 3 tdf (2014)
Konig	Top 10 vuelta (2013) Top 10 tdf (2014) Top 10 giro (2015)	Bakelants	X
Poels	X	Gasteur	X
Porte	Top 10 giro (2010)	Chérel	X
Roche	Top 10 vuelta (2010) Top 5 vuelta (2013)	Gaudin	X
Rowe	X	Riblon	X
Stannard	X	Van summeren	X
Thomas	X	Vuillermoz	X

Composition des équipes sur le **Tour de France 2016**

Le vainqueur et son équipe		Le 1^{ier} français et son équipe	
Sky		Ag2r la mondiale	
Coureur	Palmarès	Coureur	Palmarès
Froome (leader)	Vainqueur	Bardet	2 ^{ième}
Henao	Top 10 giro (2012)	Bakelants	X
Kiryienka	X	Pozzovivo	Top 10 giro (2008) Top 10 giro (2012) Top 10 giro (2013) Top 10 vuelta (2013) Top 5 giro (2014)
Landa	Top 3 giro (2015)	Vuillermoz	X
Nieve	Top 10 giro (2011) Top 10 vuelta (2011) Top 10 giro (2012) Top 10 vuelta (2015)	Cherel	X
Thomas	X	Dumoulin	X
Rowe	X	Gasteur	X
Poels	X	Gougéard	X
Stannard	X	Gautier	X

Composition des équipes sur le **Tour de France 2017**

Le vainqueur et son équipe		Le 1^{ier} français et son équipe	
Sky		Ag2r la mondiale	
Coureur	Palmarès	Coureur	Palmarès
Froome (leader)	Vainqueur	Bardet	3 ^{ième}
Henao	Top 10 giro (2012)	Bakelants	X
Kiryienka	X	Frank	Top 10 TDF (2015)
Knees	X	Latour	X
Kwiatkowski	X	Naesen	X
Landa	Top 3 giro (2015) 4 ^{ième} tdf (2017)	Vuillermoz	X
Nieve	Top 10 giro (2011) Top 10 vuelta (2011) Top 10 giro (2012) Top 10 vuelta (2015)	Domont	X
Rowe	X	Gasteur	X
Thomas	X	Gautier	X

Composition des équipes sur le Tour de France 2018

Le vainqueur et son équipe		Le 1 ^{er} français et son équipe	
Sky		Ag2r la mondiale	
Coureur	Palmarès	Coureur	Palmarès
Thomas	Vainqueur	Bardet (leader)	6 ^{ième}
Froome (leader)	Top 1 TDF (2013, 2015, 2016 & 2017) Top 1 vuelta (2011 & 2017) Top 1 giro (2018) 3 ^{ième} tdf (2018)	Dillier	X
Bernal	X	Domont	X
Kwiatkowski	X	Frank	Top 10 TDF (2015)
Moscon	X	Gallopain	X
Rowe	X	Latour	X
Castroviejo	X	Naesen	X
Poels	Top 10 vuelta (2017)	Vuillermoz	X

Composition des équipes sur le Tour de France 2019

Le vainqueur et son équipe		Le 1 ^{er} français et son équipe	
Ineos		Deceunink quick step (belge)	
Coureur	Palmarès	Coureur	Palmarès
Bernal	Vainqueur	Alaphilippe (leader)	5 ^{ième}
Thomas (leader)	2 ^{ième} Top 1 tdf (2018)	Asgreen	X
Poels	Top 10 vuelta (2017)	Devenyns	X
Van baarle	X	Lampaert	X
Castroviejo	X	Mas	Top 3 vuelta (2018)
Kwiatkowski	X	Morkov	X
Moscon	X	Richeze	X
Rowe	X	viviani	X

Composition des équipes sur le Tour de France 2020

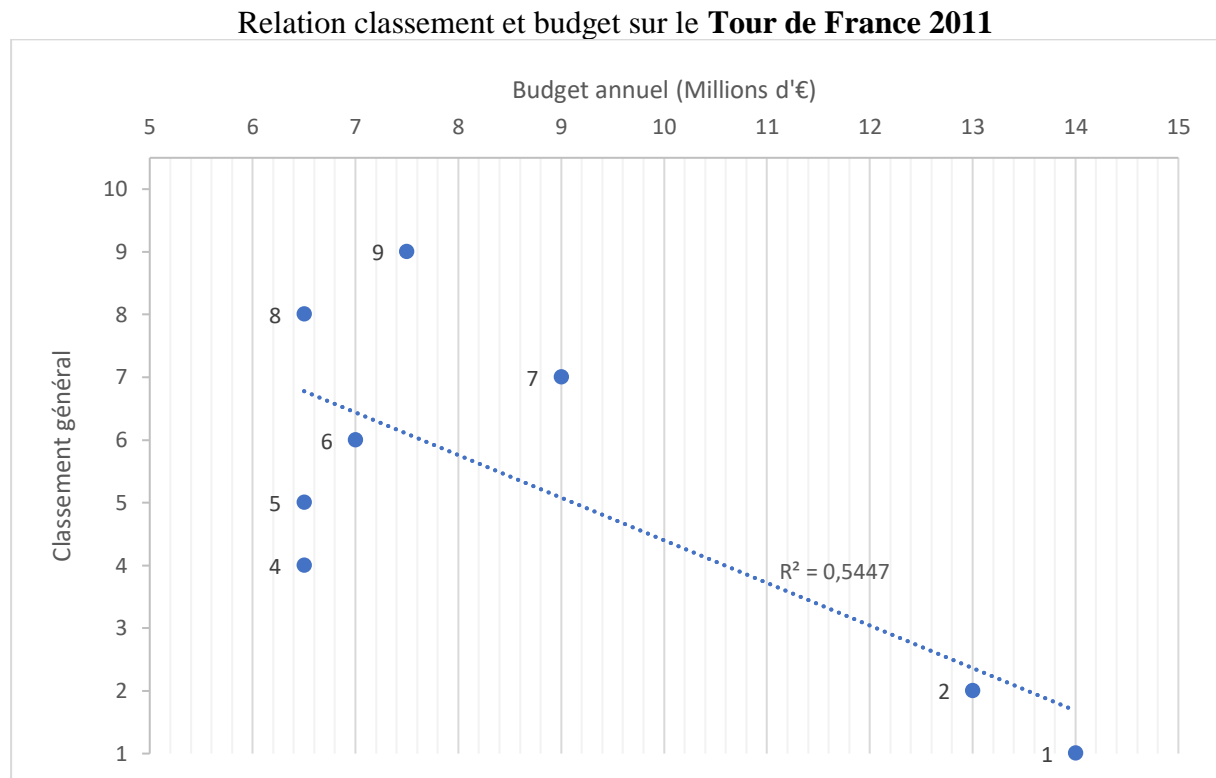
Le vainqueur et son équipe		Le 2nd et son équipe		Le 1^{er} français et son équipe	
UAE		Jumbo-visma		Cofidis	
Coureur	Palmarès	Coureur	Palmarès	Coureur	Palmarès
Pogacar (leader)	Vainqueur	Roglic (leader)	2 ^{ième} du TDF	Martin (leader)	11 ^{ième} du TDF
Aru	Top 3 giro (2014) Top 5 vuelta (2014) Top 3 giro (2015) Top 1 vuelta (2015)	Bennet	Top 10 vuelta (2016)	Edet	X
De la cruz	Top 10 vuelta (2017)	Jansen	X	Consonni	X
Formolo	Top 10 vuelta (2016) Top 10 giro (2018)	Dumoulin	Top 10 vuelta (2015) Top 1 giro (2017) Top 3 giro (2018) Top 3 tdf (2018) 7 ^{ième} tdf (2020)	Herrada	X
Laengen	X	Gesink	Top 10 vuelta (2008, 2009 & 2012) Top 5 tdf (2010) Top 10 tdf (2015)	Laporte	X
Marcato	X	Kuss	X	Perez	X
Polanc	X	Martin	X	Perichon	X
Kristoff	X	Van aert	X	Viviani	X

Composition des équipes sur le Tour de France 2021

Le vainqueur et son équipe		Le 2 nd et son équipe		Le 1 ^{er} français et son équipe	
UAE		Jumbo-visma		Cofidis	
Coureur	Palmarès	Coureur	Palmarès	Coureur	Palmarès
Pogacar (leader)	Vainqueur	Roglic (leader)	Abandon	Martin (leader)	8 ^{ème}
Bjerg	X	Vingegaard	2 ^{ème}	Fernandez	X
Costa	X	Teunissen	X	Geschke	X
Formolo	Top 10 vuelta (2016) Top 10 giro (2018)	Kruijswijk	Top 10 giro (2011, 2015) Top 5 giro (2016) Top 10 vuelta (2017) Top 5 tdf (2018) Top 5 vuelta (2018) Top 3 tdf (2019)	Herrada	X
Hirshi	X	Gesink	Top 10 vuelta (2008, 2009 & 2012) Top 5 tdf (2010) Top 10 tdf (2015)	Laporte	X
Laengen	X	Kuss	X	Perez	X
Majka	Top 10 giro (2013, 2014 & 2019) Top 3 vuelta (2015) Top 5 giro (2016) Top 10 vuelta (2019)	Martin	X	Perichon	X
McNulty	X	Van aert	X	Wallays	X

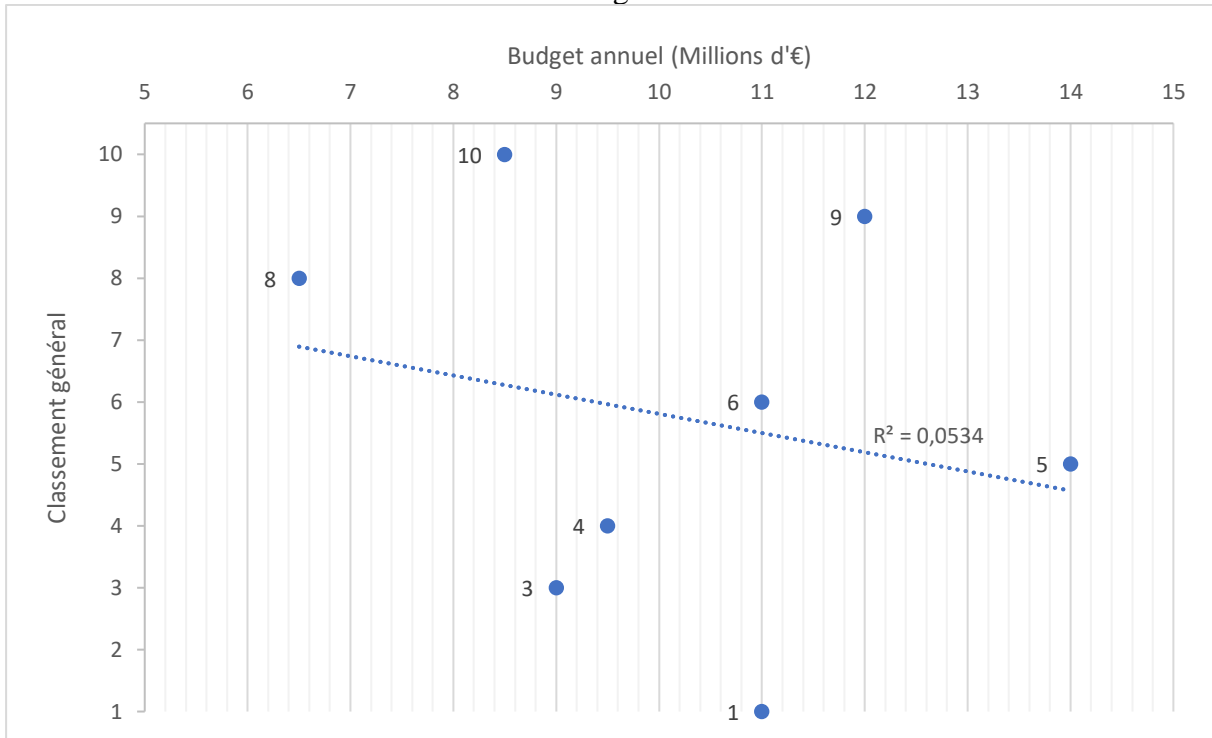
Relation entre la classement et le budget des 10 premières équipes au classement général du Tour de France, de 2011 à 2021

Nous avons fait le choix de partir de 2011 pour deux raisons. D'une part, 2011 est la date à laquelle l'équipe Sky prend le départ sur le Tour de France. Mais c'est également l'une des premières équipes à empiler les bons coureurs au sein d'une même équipe. D'autre part, c'est à partir de 2011 que les budgets des équipes ont explosé et que l'argent devient un élément incontournable dans le sport, et plus particulièrement dans le cyclisme.

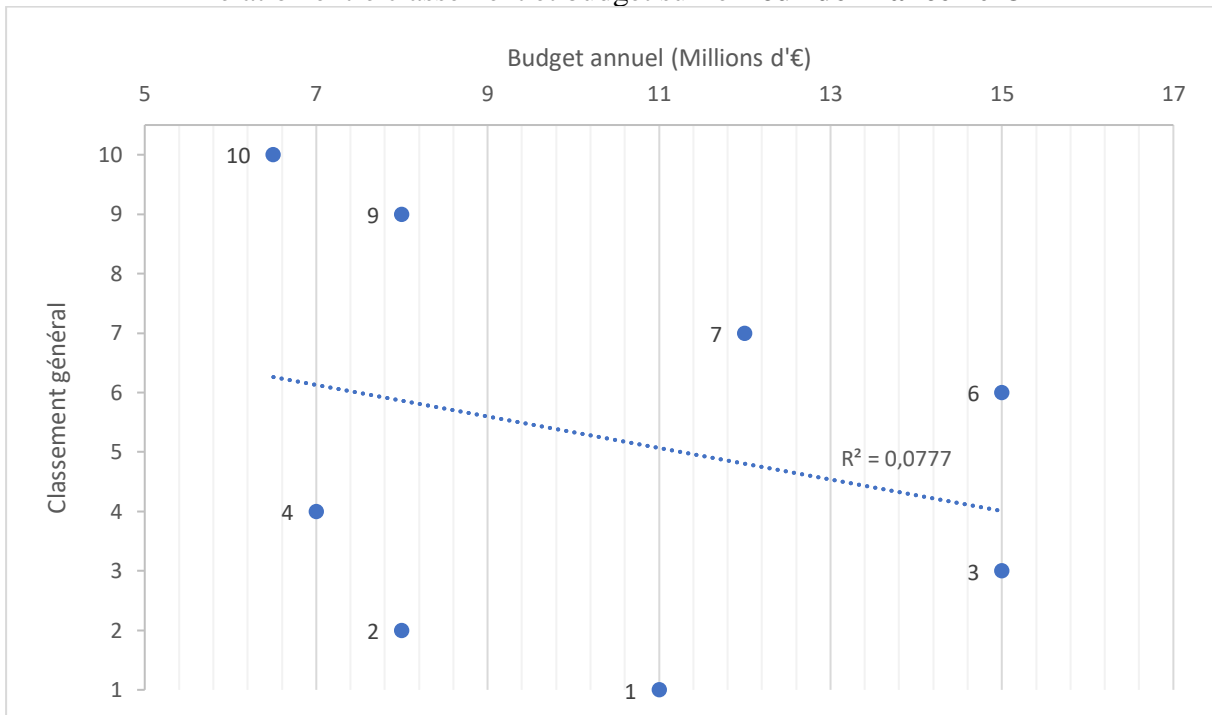


Nous n'avons pas mis, sur le graphique ci-dessus, la 3^{ème} place de Franck Schleck ainsi que la 10^{ème} place de Pierre Rolland parce qu'ils ont un coéquipier mieux placé qu'eux au général (Andy Schleck est à la 2^{ème} place et Thomas Voeckler est à la 4^{ème} place). Dès lors, nous avons utilisé ce même procédé pour les autres Tour de France.

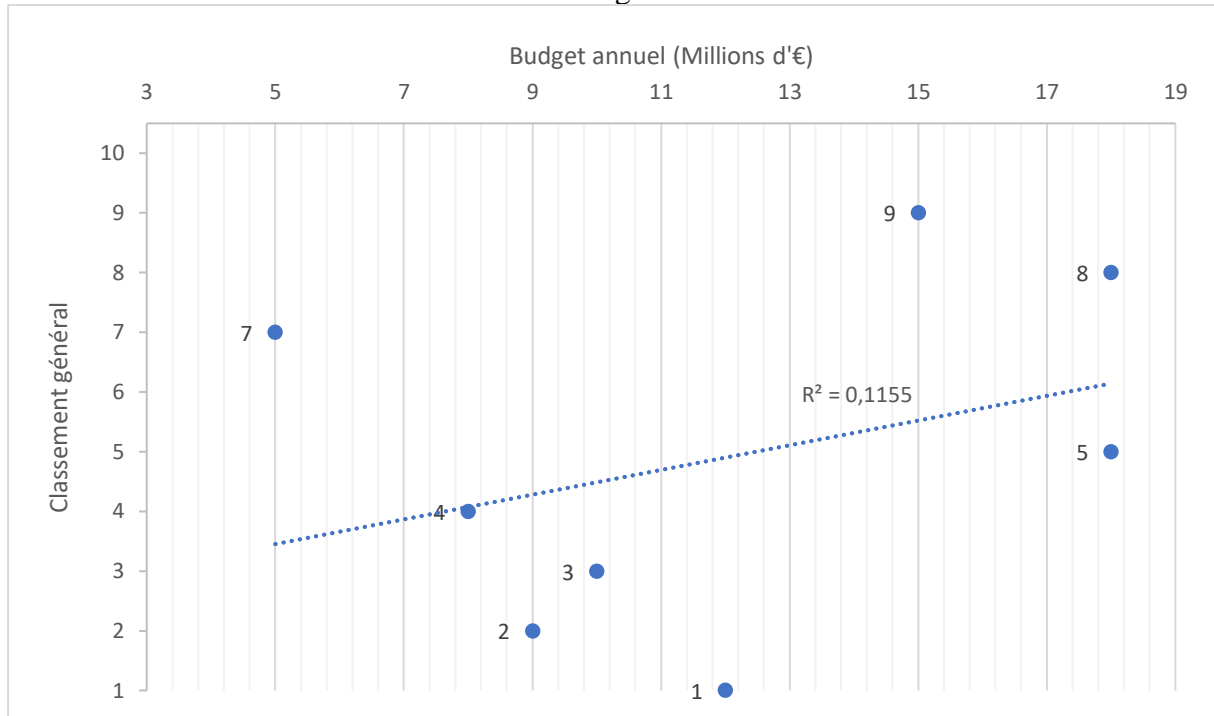
Relation entre classement et budget sur le **Tour de France 2012**



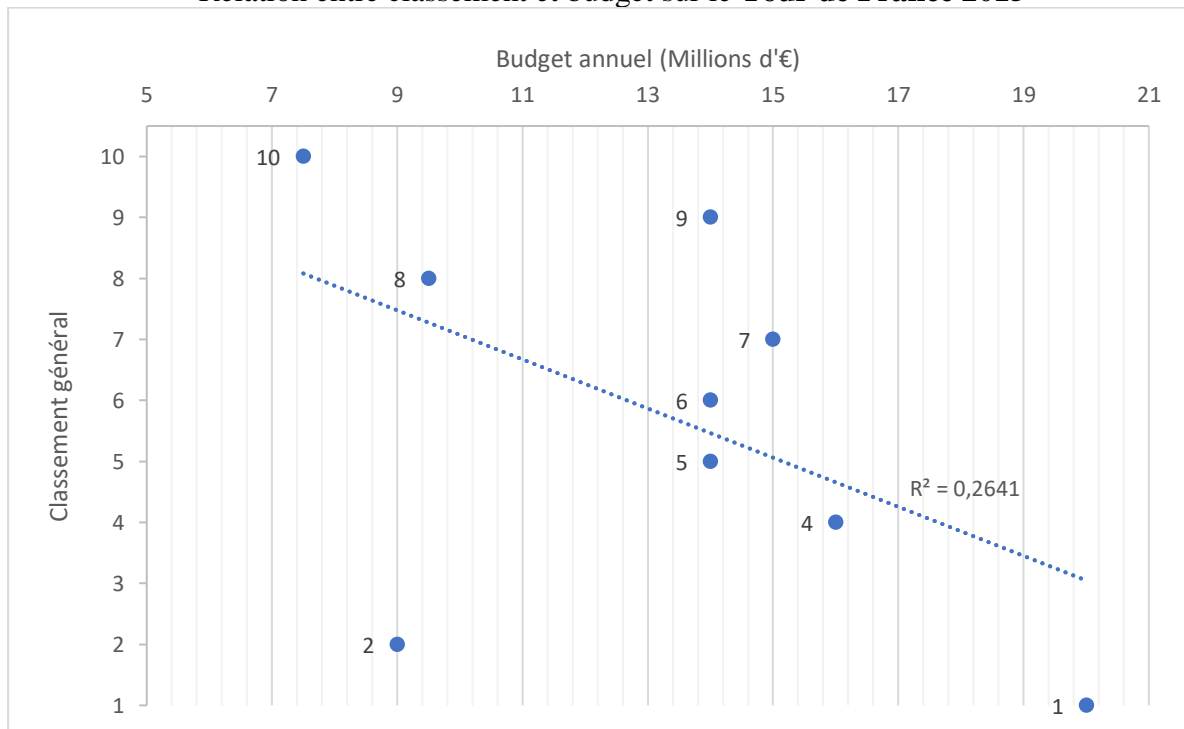
Relation entre classement et budget sur le **Tour de France 2013**



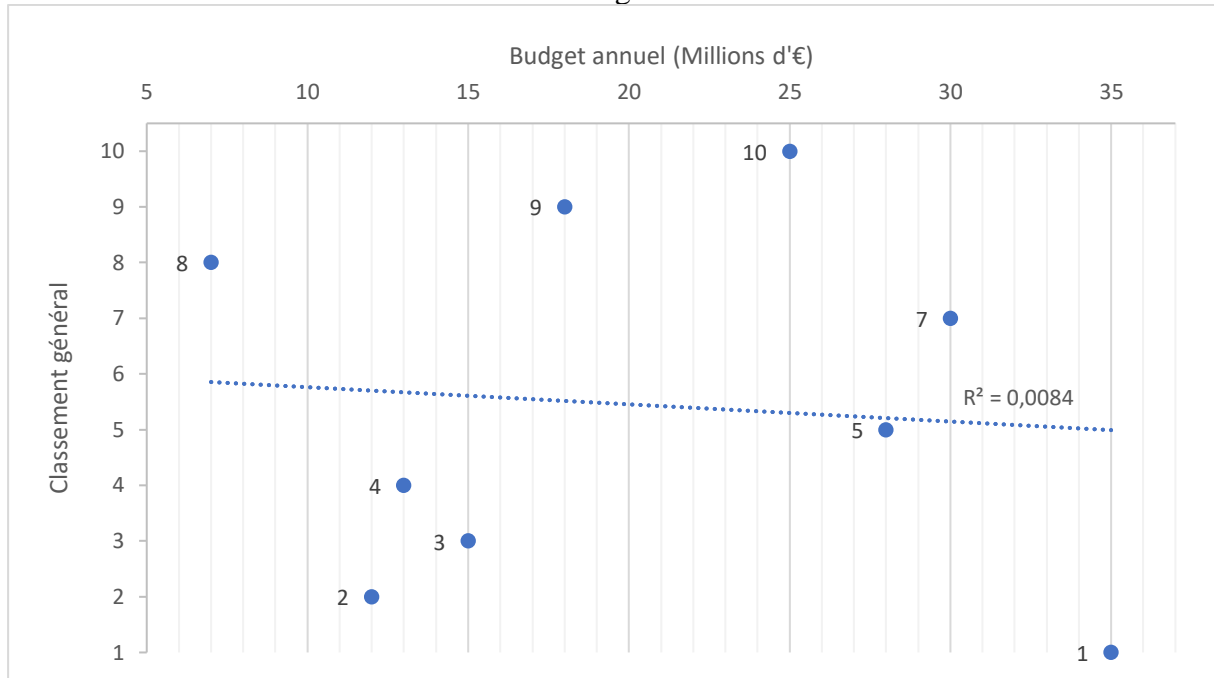
Relation entre classement et budget sur le **Tour de France 2014**



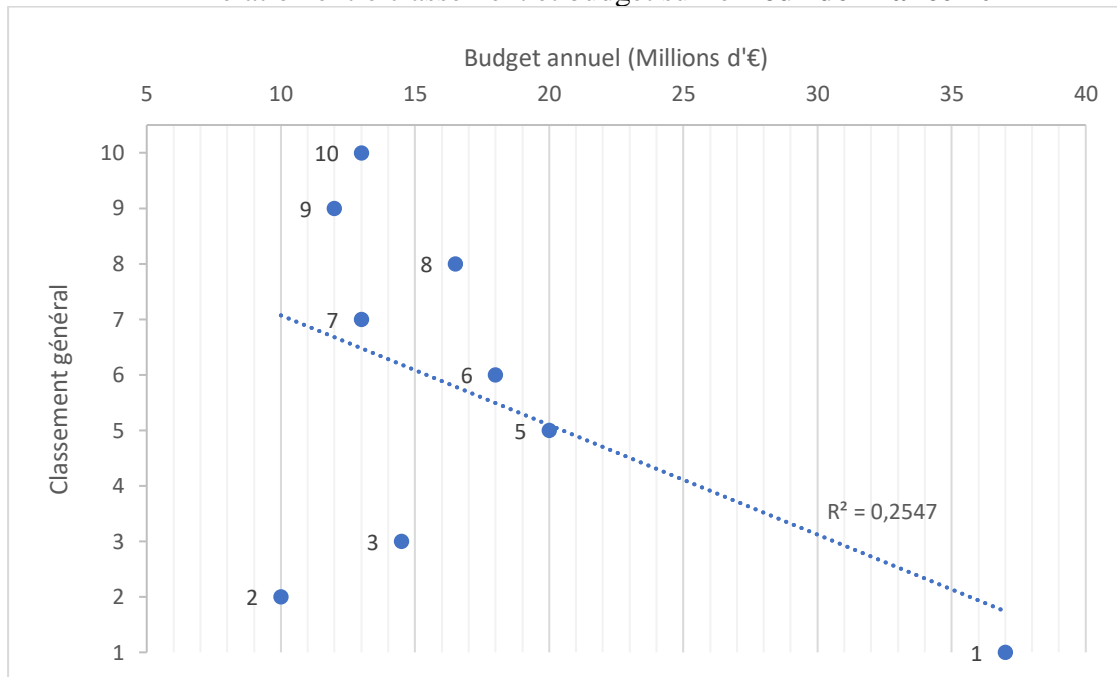
Relation entre classement et budget sur le **Tour de France 2015**



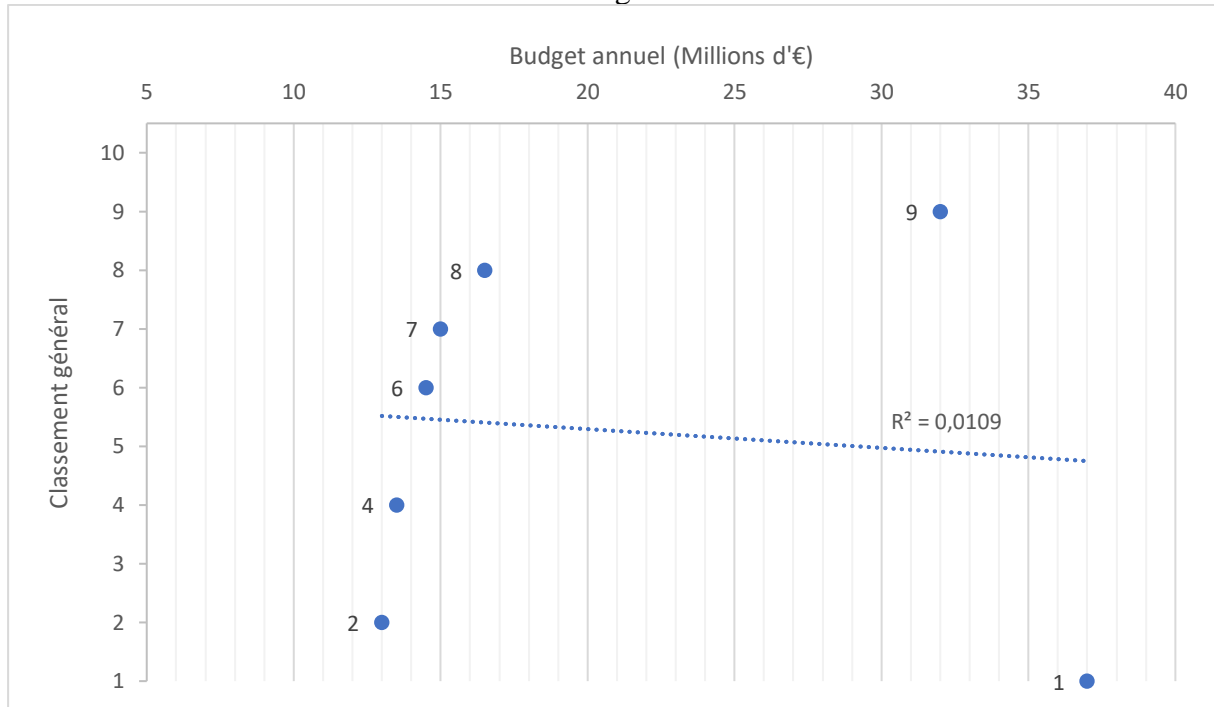
Relation entre classement et budget sur le **Tour de France 2016**



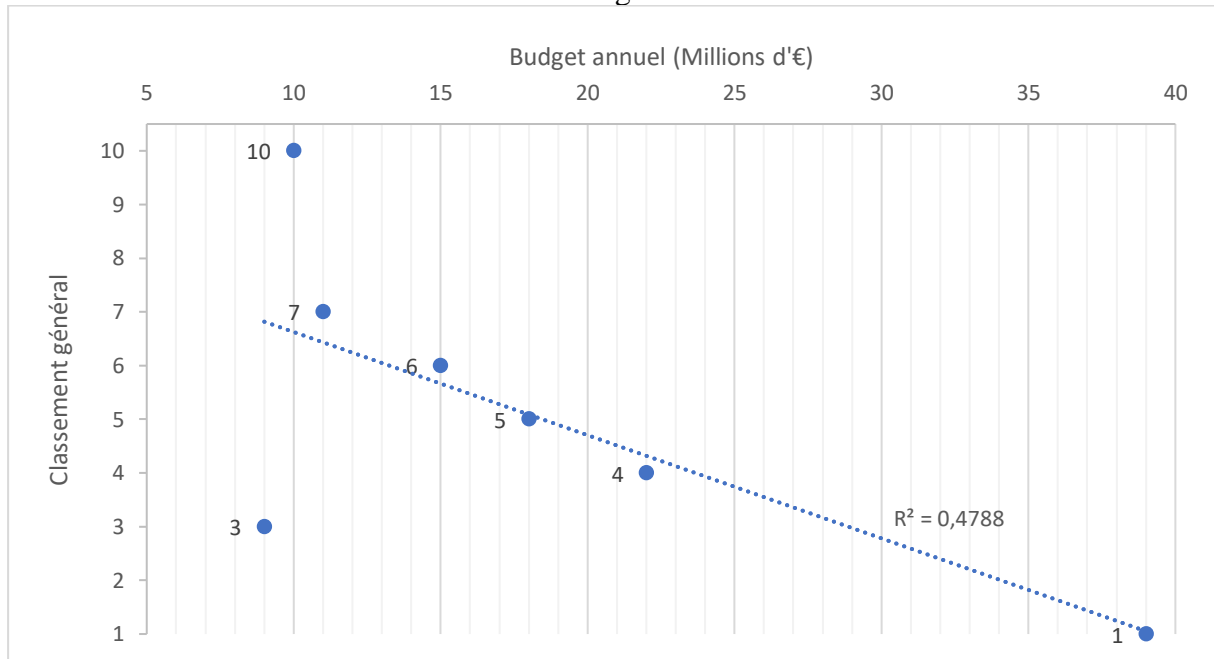
Relation entre classement et budget sur le **Tour de France 2017**



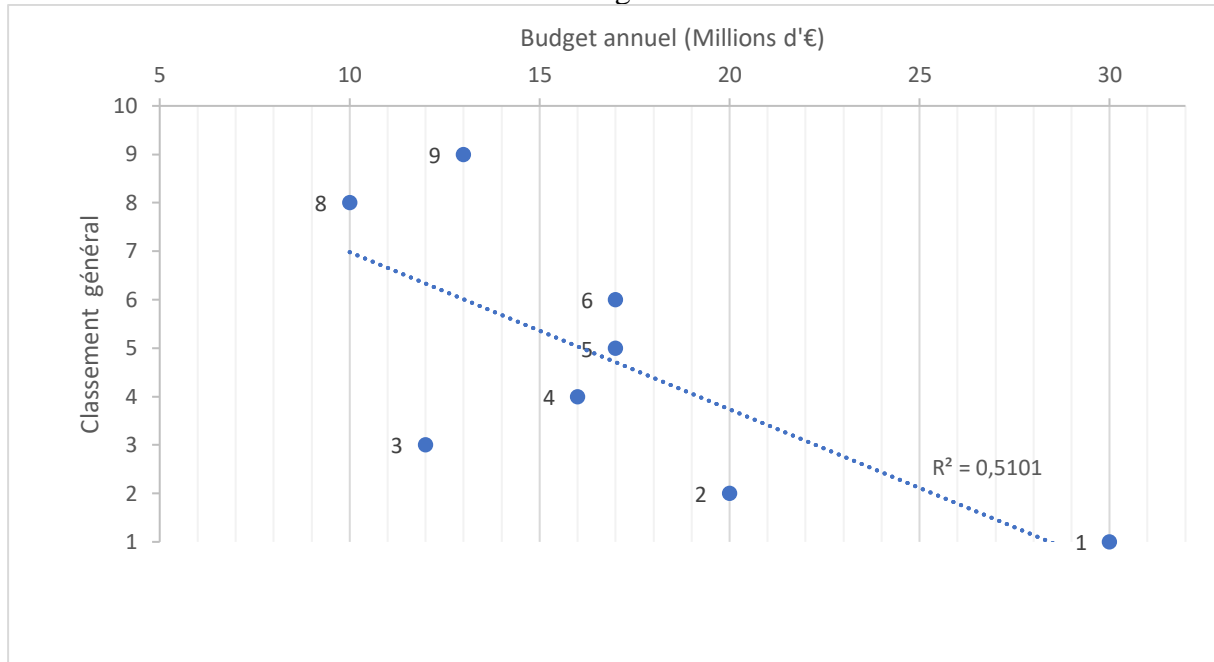
Relation entre classement et budget sur le **Tour de France 2018**



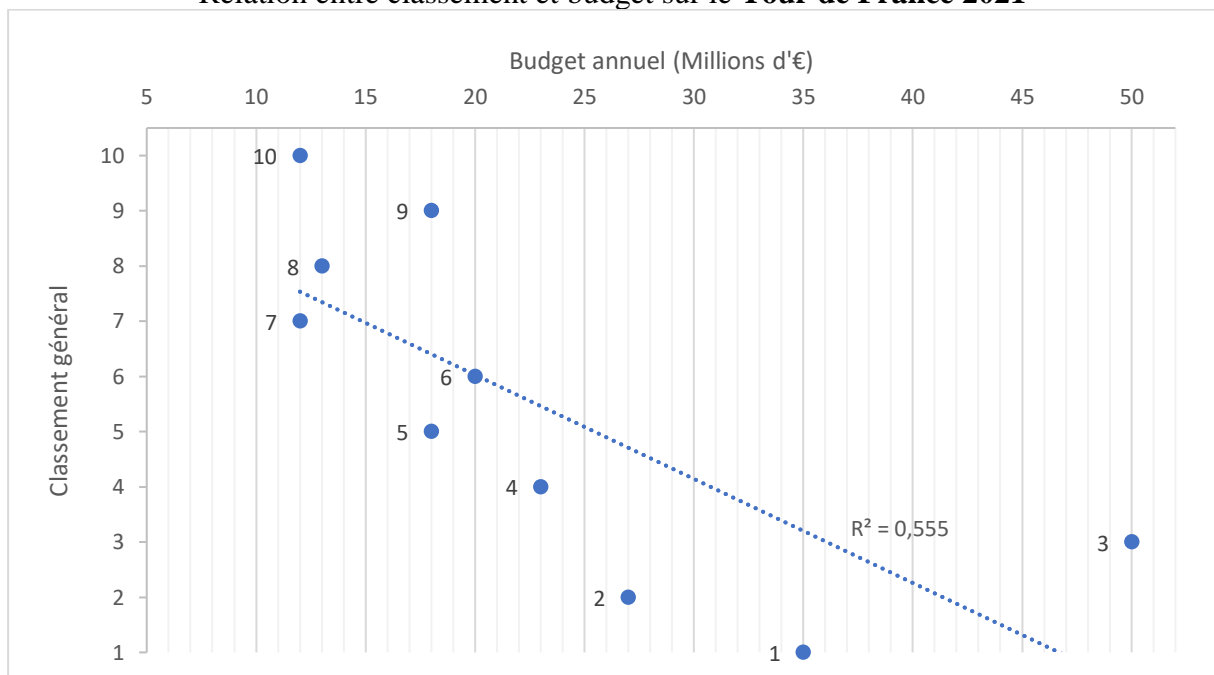
Relation entre classement et budget sur le **Tour de France 2019**



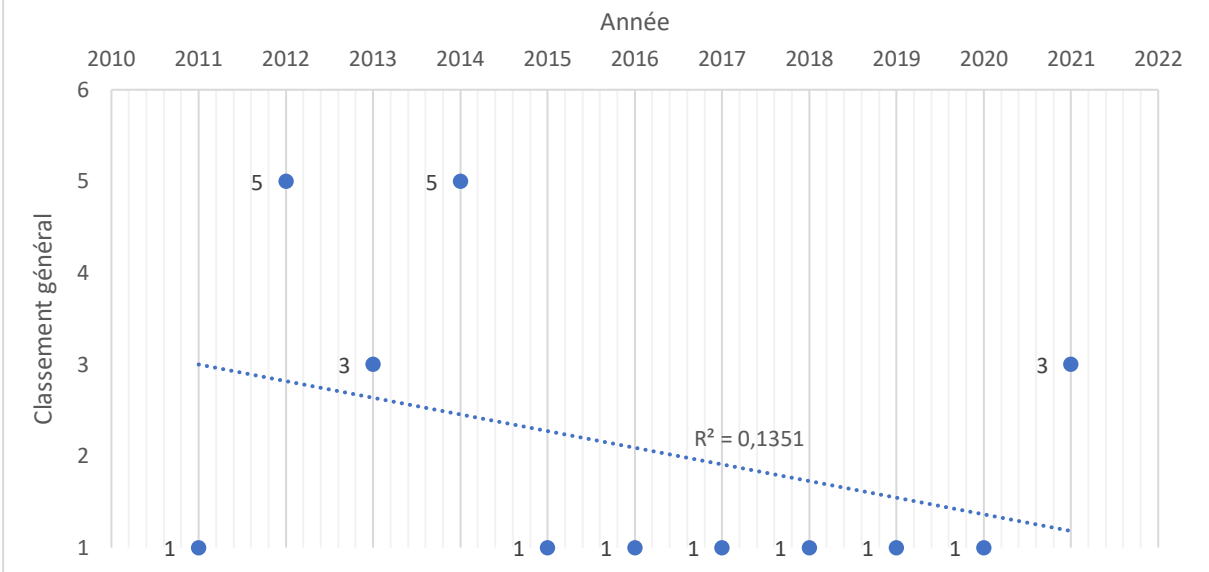
Relation entre classement et budget sur le **Tour de France 2020**



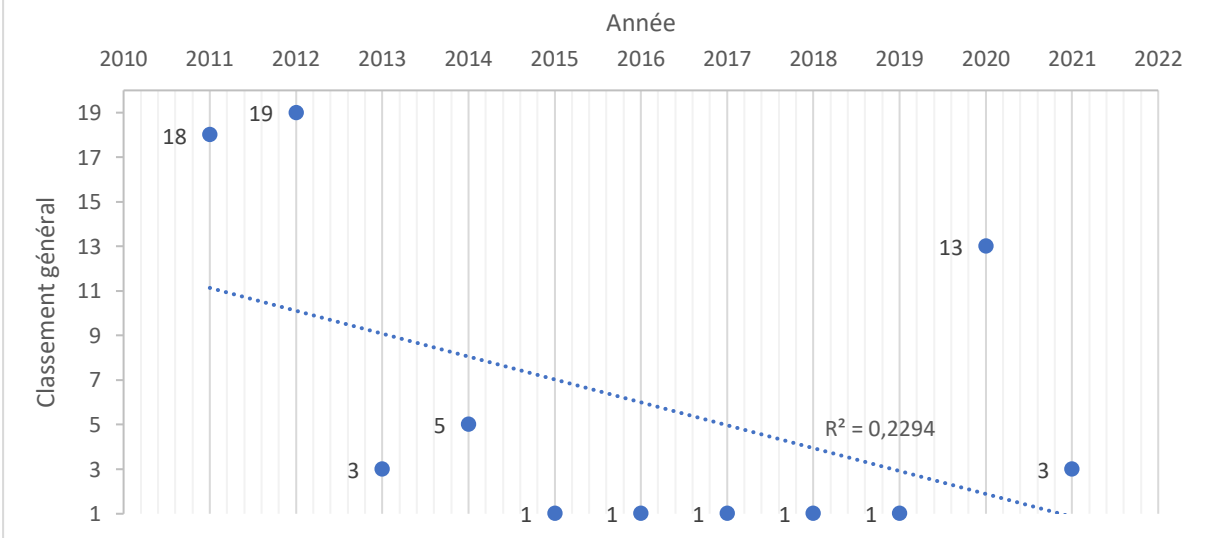
Relation entre classement et budget sur le **Tour de France 2021**



Classement général du coureur appartenant à l'équipe ayant le plus gros budget du top 10 final du TDF de 2011 à 2021



Classement général du coureur appartenant à l'équipe ayant le plus gros budget du TDF de 2011 à 2021



Discussions, Limites & Perspectives

Discussion

Ces résultats permettent d'identifier deux causes probables des difficultés des coureurs français à remporter le Tour de France : a) une équipe pas capable d'accompagner son leader, et b) un budget des équipes françaises trop faible par rapport aux équipes étrangères.

Tout d'abord, nous avons exploité les différents classements UCI afin d'identifier les problèmes des coureurs français et de leurs équipes à triompher sur la Grande Boucle. Nous avons pu constater, à travers les classements UCI, que les cyclistes français étaient plutôt très bien représentés. En effet, la France se trouve sur l'année 2020 et l'année 2021, à la première et à la troisième place au classement UCI « par Nation » (cf Tableau 3). De plus, nous avons deux équipes françaises qui intègrent le top 10 du classement UCI « par équipe » (cf Tableau 4). Enfin, nous avons également des coureurs français, et en particulier Julian Alaphilippe sur l'année 2021, qui sont présents au sein du classement UCI « individuel » (cf Tableau 5). Cela traduit donc un rayonnement des coureurs français et de leurs équipes sur la scène internationale. La France détient une partie des meilleurs cyclistes du peloton mondial. Dès lors, quel est ou quels sont les problèmes ou les difficultés des coureurs français à remporter le Tour de France ?

A cette question, l'analyse des classements UCI suivants (cf Tableau 6 & 7) a permis de dégager et de confirmer les difficultés des coureurs français. Nous remarquons que les coureurs sont classés dans le Top 10 du classement UCI « course d'un jour ». En effet, ils sont au nombre de trois en 2020 puis un seul en 2021. Concernant le nombre de coureurs français dans le classement UCI « course par étape », c'est le néant. Nous avons aucun coureur français parmi les dix premiers. Pire encore, le premier français dans ce classement se trouve à la 13^{ième} place (Arnaud Demare) en 2020 et à la 26^{ième} place (Romain Bardet) en 2021. Nous avons, donc, de bons coureurs français mais, certainement, mal accompagnés au sein de leurs équipes respectives pour pouvoir prétendre à la victoire finale lors d'une course par étape, et par conséquent, remporter un des trois grands Tours. Il y a, donc, un réel problème. Toutefois, le problème, d'avoir de bons coureurs français mais pas de bonnes équipes françaises pour espérer briller dans les grandes compétitions européennes et/ou mondiales, n'est pas spécifique au vélo.

A titre de comparaison, nous pouvons voir également qu'il y a un problème similaire dans d'autres sports, notamment les sports collectifs où la France excelle au niveau international avec l'équipe nationale tandis qu'avec les clubs, les équipes française (les clubs français) ont également du mal à être présents au sein du palmarès des diverses compétitions internationales. Par exemple, l'équipe de France de football, notamment depuis 1998, a joué 3 finales de Coupe du Monde et se classe 5^{ième} des équipes nationales les plus titrés. De même au championnat d'Europe de football où la France est bien installée dans le top 3. Tandis que les clubs français sont dans les profondeurs des classements. En effet, une seule victoire d'un club français sur les compétitions européennes (C1 + C3 confondues) ; la victoire de l'Olympique de Marseille en 1993. Nous pouvons faire également les mêmes remarques en Handball ainsi qu'en Basketball (cf Annexes) où la France est généralement très bien classée dans les palmarès des équipes nationales tandis que les clubs français ont beaucoup plus de mal à rayonner et à apparaître dans les palmarès. Ainsi, interrogeons-nous sur les raisons de cet échec depuis 1985 ?

Rappelons que nous avons émis l'hypothèse selon laquelle ce serait d'une part la qualité de l'équipe qui déterminerait la victoire finale sur le Tour de France. En effet, les nombreux tableaux affichant la composition des équipes de 1985 à 2021 démontrent qu'il est important voire indispensable que le leader de l'équipe soit bien entouré, c'est-à-dire, qu'il dispose de coéquipiers qui soient prêts à l'aider en montagne et, dans les moments difficiles des étapes. Le constat est sans appel, sur les 35 ans analysés, l'équipe du vainqueur est très nettement de meilleure qualité que l'équipe du 1^{er} français au classement général. Sur les 29 cas étudiés, il y a 23 fois où l'équipe du vainqueur est supérieure, qualitativement, à l'équipe du 1^{er} français. C'est-à-dire, que les coéquipiers du vainqueur ont un meilleur palmarès que les coéquipiers du leader français. Ce qui fait un pourcentage de 80%.

Pour commencer notre analyse, nous sommes partis de la dernière victoire française sur un Tour de France. Nous avons, donc, étudié l'équipe victorieuse pour déterminer la qualité de celle-ci. En analysant la composition de l'équipe avec laquelle le dernier français à gagner le Tour de France nous constatons l'importance d'être très bien entouré. En effet, Bernard Hinault était accompagné par Greg Lemond qui finit ce même tour de France à la 2^{ème} place et il avait déjà réussi à faire un top 3 lors du Tour de France 1984. De plus, comme nous le savons, Lemond fut, par la suite, triple vainqueur de la grande Boucle (1986, 1989 & 1990). Cela montre, en plus, qu'il a de grosses qualités physiques. Deux autres équipiers, Bauer et Ruttiman, grimpent à la 10^{ème} et la 13^{ème} place du classement général montrant, ainsi, la force de cette équipe. En effet, parmi les dix coureurs qui composaient cette équipe, quatre coureurs font partie du top 15 au classement général. Par conséquent, Stephen Roche, 3^{ème} de ce tour de France 1985, a eu toutes les peines pour rivaliser. En effet, seulement un équipier de Roche avait réussi à effectuer un top 10 sur la Vuelta de 1978. Ainsi, il semble que lors de ce Tour, Stephen Roche ait été esseulé.

Pour continuer notre analyse, nous pouvons faire le même constat pour les deux derniers Tour de France, ceux de 2020 et 2021. En effet, en 2020, dans l'équipe UAE Team Emirates, Tadej Pogacar a pu compter sur trois coéquipiers qui ont déjà réalisé de nombreux top 10, top 5, top 3 et top 1 sur les trois grands Tours du circuit UCI (Giro d'Italia, Vuelta a España & Tour de France). De même pour l'équipe Jumbo-Visma, où Primoz Roglic, terminant à la seconde place du classement général, a pu compter, également, sur trois coéquipiers pour l'accompagner le plus loin possible dans les étapes dites « de montagne ». George Bennet, Tom Dumoulin et Robert Gesink ont réalisé bon nombre de top 10, de top 5, de top 3 et de top 1. De plus, lors du Tour de France 2020, Tom Dumoulin, coéquipier de Roglic a terminé à la 7^{ème} place du classement général. Cela démontre, une nouvelle fois, que les équipiers de Roglic étaient et sont capables de suivre les meilleurs et font partis des meilleurs du peloton. Ainsi, l'équipe Cofidis de Guillaume Martin ne pouvait pas faire le poids face à ces deux équipes. Effectivement, aucun coureur de la Cofidis ni même le leader Guillaume Martin n'ont un palmarès semblable aux coéquipiers des deux slovènes, Tadej Pogacar et Primoz Roglic. Aucun coéquipier n'a réussi à faire au minimum un top 10 sur un grand Tour.

Durant le Tour de France 2021, c'est la même histoire pour Guillaume Martin, de l'équipe Cofidis, où il n'a, encore, aucun équipier qui a réalisé le moindre top 10, top 5, top 3 et top 1 dans l'un des trois grands Tours. Il s'est, donc, retrouvé, bien seul lors des étapes reines du Tour de France. Contrairement à Tadej Pogacar, de l'équipe UAE Team Emirates ainsi que Primoz Roglic, de l'équipe Jumbo-Visma qui, ont pu être accompagnés par deux équipiers de qualité cette année-là. Plus étonnant encore, Primoz Roglic, étant tombé lors de ce Tour, a dû abandonner et donner sa place de leader à l'un de ces jeunes coéquipiers, Jonas Vingegaard, qui est parvenu à la 2nd place du classement général derrière Tadej Pogacar. Cela démontre, encore une fois, toute la puissance et la qualité de ces équipes au sein desquelles même si le

premier leader abandonne ou n'est pas performant pendant le Tour de France, l'équipe peut se permettre de le remplacer et quand même, espérer un très bon résultat. Tandis qu'une équipe française, telle que l'équipe Cofidis ne peut pas se permettre ce genre d'imprévu. Enfin, nous aurions pu également ajouter la composition de l'équipe Ineos Grenadier avec une farandole de coureurs expérimentés et de qualités.

Pourtant, depuis cette dernière victoire française en 1985, certaines équipes françaises ont tenté, d'ajouter, de cumuler les bons coureurs au sein de la même équipe. C'est le cas, notamment, de l'équipe AG2R La Mondiale et de son leader, Romain Bardet qui a réussi de 2013 à 2018 à décrocher des très belles places d'honneur au classement général et notamment cette 2^{ième} place acquise en 2016. Son meilleur résultat à ce jour sur la Grande Boucle. Ce qui a permis d'obtenir cette 2^{ième} place à Romain Bardet, c'est qu'il était accompagné d'un coéquipier de qualité. En effet, Domenico Pozzovivo a réussi, dans sa carrière, à glaner de nombreux top 10 et top 5 sur les grands Tours. De plus, les années suivantes, il a même été, lors de plusieurs Giro d'Italia, le leader de l'AG2R La Mondiale et par la suite, d'une autre équipe, la Barhain Merida. Dès lors, cette 2^{ième} place de Romain Bardet sur le Tour de France est à mettre en lien avec la qualité de son coéquipier qui a pu, très certainement, l'accompagner et l'aider lors des étapes montagneuses du Tour notamment. Et lorsque l'on regarde les compositions et les palmarès des autres coureurs qui ont accompagné Romain Bardet sur les autres Tour de France, nous comprenons mieux son classement final. En effet, en 2013 et 2014, il termine 15^{ième} et 6^{ième} du Tour. Cependant, il n'était pas, encore, le leader de l'équipe et joue donc le rôle de coéquipier model pour Jean-Christophe Péraud qui abandonnera en 2013 puis terminera 2^{ième} en 2014. En 2015, Romain Bardet termine à la 9^{ième} place du classement mais n'a aucun coéquipier ayant effectué au minimum un top 10 sur les trois grands Tours. Seul, Jean-Christophe Péraud a réalisé de belles performances dans le passé mais n'avait plus la forme (dernière année de cyclisme professionnel pour Péraud). Enfin, en 2017 et 2018, il termine à la 3^{ième} et 6^{ième} place du classement général. Cependant, un seul coéquipier, Mathias Frank, qui a seulement réussi à effectuer un top 10 dans sa carrière. Trop peu pour espérer gagner le Tour de France.

Toutefois, pour avoir les meilleurs cyclistes dans son équipes, cela à un coût. Comme nous l'observons, dans la partie « Relation entre classement et budget des 10 premières équipes au classement général du Tour de France de 2011 à 2021 », les budgets des équipes françaises comme étrangères ont fortement augmenté (cf Annexe n°13). Par exemple, en 2011, le plus gros budget du Tour de France était de 14 millions d'euros pour l'équipe BMC de Cadel Evans quant au plus gros budget du Tour de France 2021, il était de 50 millions d'euros pour l'équipe Ineos Grenadier de Richard Carapaz. Cela démontre que l'aspect financier prend de plus en plus de place au sein du cyclisme professionnel. Ainsi, le budget de l'équipe du vainqueur est passé de 11 millions d'euros à 39 millions d'euros pour une moyenne à 25,5 millions d'euros sur la période allant de 2011 à 2021. Contrairement au budget de l'équipe du premier français est passé de 6,5 millions d'euros à 18 millions d'euros pour une moyenne à 12 millions d'euros sur la période de 2011 à 2021. Par conséquent, le salaire des coureurs augmentent et les meilleurs cyclistes vont là où l'offre est la plus alléchante. Lorsque l'on regarde le classement des cyclistes les mieux payés de l'année 2022 (cf Annexe n°16), nous remarquons que chaque équipe française n'a qu'un seul représentant dans ce classement. Peter Sagan (Slovène) représente la Total-Energie avec 5,5 millions d'euros par an, Thibault Pinot représente la Groupama-FDJ avec 2 millions d'euros par an et Nairo Quintana (Colombie) représente l'Arkéa-Samsic avec 1,9 millions d'euros par an. Tandis que les grosses écuries ont au minimum deux coureurs au sein de ce classement. L'équipe UAE Team Emirates donne 6 millions d'euros par an à Tadej Pogacar et 1,8 millions d'euros à Fernando Gaviria. L'équipe Jumbo-Visma compte également deux coureurs parmi ce classement dont Wout Van Aert avec

2,2 millions d'euros par an ainsi que Primoz Roglic avec 2 millions d'euros par an. Enfin, l'équipe Ineos Grenadier, quant à elle, détient le plus grand nombre de coureurs présents dans ce classement avec 6 coureurs. Geraint Thomas avec 3,5 millions d'euros par an, Egan Bernal avec 2,8 millions d'euros par an, Michal Kwiatkowski avec 2,5 millions d'euros par an, Richard Carapaz avec 2,2 millions d'euros par an, Adam Yates avec 2 millions d'euros par an et puis Elia Viviani avec 1,9 millions d'euros. Et deux autres français, Julian Alaphilippe et Romain Bardet font partie de ce classement et sont les deux plus gros salaires de leurs équipes respectives. Ainsi, nous remarquons bien que plus le budget de l'équipe est important, plus l'équipe est susceptible d'attirer les meilleurs coureurs du peloton dans son équipe.

Enfin, quand nous regardons les différents graphiques et la courbe de tendance, on comprend notamment l'importance du budget. En effet, lors des trois derniers Tour de France, le pourcentage de chance de voir l'équipe ayant le plus gros budget être premier du classement général est d'une chance sur deux. En 2019, elle était de 48%. En 2020, elle était de 51%. En 2021, elle était de 55%. On voit donc une légère augmentation de cette courbe. Sur 11 Tours de France, l'équipe ayant le plus gros budget du top 10 au classement général à remporter 7 fois le Tour de France.

Limites

Une première limite est à mettre en avant. Tout d'abord, tout ne se résume pas en la qualité de l'équipe. En effet, même si la qualité de l'équipe est un élément important, la qualité du leader en lui-même est parfois seulement suffisante même si ses coéquipiers sont de qualité également. Par exemple, en 2020, Pogacar a gagné seul le Tour de France, sans l'aide de ses coéquipiers. Même si sur le papier, ses coéquipiers étaient largement capables de l'aider à gagner le Tour de France. Ainsi, il arrive, de temps en temps, que le leader puisse gagner le Tour de France seul, sans l'aide de personne.

Deuxièmement, la notion de dopage n'est pas à occulter. En effet, le dopage permet d'accentuer les performances des coureurs et de perturber les résultats obtenus ou du moins les classements sur le Tour de France. Ainsi, nous ne pouvons pas enlever l'hypothèse que certains coureurs du peloton suivent ou ont à disposition des produits dopants non interdits chez eux et au contraire interdits en France notamment. Pour confirmer nos propos, nous pouvons prendre appui les affirmations de Thibault Pinot concernant les Autorisations à usage thérapeutique (Roos, *Thibault Pinot : pour moi, c'était la fin de l'enfance*, L'Equipe, 2021). Il dénonce que les cyclistes, en fonction du pays, ne suivent pas les mêmes règles sur l'utilisation de la cortisone. En effet, les cétones sont rejetées par les équipes membres du Mouvement Pour un Cyclisme Crédible (MPCC). Nous ne sommes donc pas à l'abri que certaines équipes du World Tour utilise des AUT ou Cortisone pour leurs coureurs alors que les équipes françaises n'ont pas le droit d'utiliser ces substances.

Troisièmement, lors de notre discussion, nous avons peu parler des autres coéquipiers et plus particulièrement des équipiers de l'ombre comme les rouleurs ou les spécialistes des courses d'un jour, les grandes classiques du vélo. En effet, ils n'ont pas de palmarès sur les grands Tours mais ils sont totalement indispensables pour le bon fonctionnement de l'équipe. Nos résultats sur la qualité de l'équipe ne nous permet donc pas d'évaluer le palmarès de tous les équipiers. Effectivement, certains coureurs ont des rôles très important au sein de l'équipe. Pourtant, leur palmarès est vierge lorsque l'on parle de top 10, top 5, top 3 et top 1 sur les trois grands Tours. Nous pouvons prendre comme exemple celui de Wout Van Aert qui n'a jamais réussi à réaliser des top 10 au minimum sur l'un des trois grands Tour et pourtant, il a aidé et accompagné son leader notamment lors du début des ascensions pour faire écrémer le peloton. Ils ne faut donc négliger aucun coureur, aucun coéquipier.

Enfin, nous nous sommes spécialement focalisés sur les équipes françaises alors qu'il n'y a pas forcément un premier français dans une équipe française. Tout au long de ces pages, nous nous sommes principalement focalisés sur les équipes françaises pour le budget et les classements. En effet, d'une part, les premiers coureurs français faisaient partie des équipes françaises dans la majorité des cas (cf Annexe n°11). D'autre part, d'un point de vue historique, tous les vainqueurs français du Tour de France appartenaient à une équipe française à l'exception d'Henri Cornet vainqueur avec une équipe belge (cf Annexe n°12). Ainsi, voilà pourquoi ce choix d'avoir focalisé notre attention sur les équipes françaises uniquement.

Perspectives

Pour aller plus loin dans ce mémoire, nous pouvons essayer de nous projeter sur les années à venir concernant une future victoire française sur un Tour de France ou même sur un Giro d'Italia (dernier vainqueur français en 1989 avec Laurent Fignon) ou une Vuelta a España (dernier vainqueur français en 1995 avec Laurent Jalabert). Cet espoir d'une future victoire semble s'éloigner peu à peu. Lorsque l'on regarde les transferts et les potentielles compositions d'équipe pour les futurs Tour de France, cela donne peu de chance pour les coureurs français et notamment les équipes françaises de briller au classement général du Tour. En effet, si l'on s'attarde sur les différents transferts de 2020 et 2021, les équipes étrangères ont été beaucoup plus actives que les équipes françaises. Elles ont pu améliorer encore la qualité de leur effectif. Prenons l'exemple des trois équipes ayant les plus gros budgets du Tour ainsi que trois équipes françaises :

L'Ineos Grenadier pourrait composer une équipe, pour le Tour de France 2022 avec Egan Bernal, Geraint Thomas, Tao Geoghegan Hart, Richie Porte, Richard Carapaz, Simon Yates, Felipe Martinez & Pavel Sivakov. Au niveau du palmarès des huit coureurs, nous sommes à 3 top 10 ; 3 top 5 ; 3 top 3 et 4 top 1. Concernant la Jumbo-Visma, elle pourrait compter sur Wout Van Aert, Primož Roglič, Steven Kruijswijk, Tom Dumoulin, Robert Gesink, Sep Kuss, Mike Teunissen et Jonas Vingegaard. Au niveau du palmarès, nous sommes à 4 top 1 ; 3 top 3 ; 2 top 5 et 5 top 10. Enfin, pour l'équipe UAE Team Emirates, elle pourrait être composée de Tadej Pogacar, Joao Almeida Diego Ulissi, Rafal Majka, Davide Formolo, George Bennet, Brandon McNulty et Marc Soler. Le palmarès est de 11 top 10 ; de 2 top 5 ; de 1 top 3 et de 2 top 1. Pour ces trois équipes, cela fait de très beau palmarès.

Pour les équipes françaises suivantes, ce ne sont pas du tout les mêmes palmarès. En effet, pour la Groupama-FDJ qui pourrait sélectionner Thibault Pinot, David Gaudu, Stephen Kung, Valentin Madouas, Attila Valter, Sébastien Reichenbach, Bruno Armirail et Rudy Molard, nous sommes simplement à 1 top 3, 1 top 5 et 4 top 10. Pour la Cofidis, la composition peut être Ion Izagirre, Guillaume Martin, Jésus Herrada, Bryan Coquard, Victor Lafay, Simon Geschke, Benjamin Thomas et Anthony Perez. Le palmarès ne va pas bien haut avec seulement 3 top 10 pour l'ensemble des huit coureurs. Enfin, l'AG2R la Mondiale pourrait partir sur le Tour de France 2022 avec Benoît Cosnefroy, Ben O'Connor, Aurélien Paret-peintre, Michaël Schär, Nans Peters, Greg Van Avermaet, Dorian Godon et Lilian Calmejan. Ce qui ferait au palmarès seulement 1 top 5. Dès lors, au regard du palmarès des coureurs de chaque équipe, on comprend assez vite qu'il y aura un Tour à trois avec l'Ineos Grenadier, la Jumbo-Visma et l'UAE.

De plus, pour ne pas arranger les choses, une nouvelle équipe professionnelle chinoise devrait bientôt voir le jour (Odvard, *Une équipe chinoise avec un budget supérieur à la Sky en 2020*, RTBF, 2018), avec Brian Smith (ancien manager Dimension Data) en tant que manager et Shane Sutton (entraîneur de la Sky entre 2010 et 2012) qui s'occuperait du développement. Cette équipe chinoise aurait l'ambition de faire venir les meilleurs coureurs du monde ainsi que d'avoir un vainqueur chinois du Tour de France en 2025. Nous pouvons donc, une nouvelle

fois, nous inquiéter sur le fait de voir un coureur français remporter le tour de France et le fait de voir seulement les équipes ayant le plus gros budget du Tour, se battre pour la lutte finale. Dès lors, pour essayer de contrer cela, il semble intéressant de fusionner, pourquoi pas, deux ou trois équipes françaises afin d'augmenter le budget et, par conséquent, de lutter contre les grosses équipes du peloton.

Toutefois, d'autres critères peuvent nous laisser un léger espoir pour voir, un jour, un coureur français remporter la Grande Boucle.

Dans un premier temps, il semble important de mettre en avant le parcours sur lequel les coureurs vont se défier pendant trois semaines. Rappelons-nous, au début des années 1990, nous avons l'impression que le parcours des « Tour de France » 1991, 1992, 1993, 1994 et 1995 était fait sur mesure pour Miguel Indurain. En effet, Miguel Indurain, spécialiste du contre-la-montre et bon grimpeur, ces 5 Tour de France commençaient à chaque fois par un prologue et comportaient 1 voire 2 contre-la-montre individuel. Miguel Indurain dominait principalement ses adversaires lors des étapes de contre-la-montre et limitait la casse lors des étapes de montagne. En effet, lors des Tour de France 1991, 1992, 1993, 1994 et 1995, Miguel Indurain a gagné toutes les étapes de contre-la-montre ainsi que 2 prologues. En revanche, il n'a gagné aucune étape de montagne sur ces 5 victoires consécutives. Ainsi, il prenait de nombreuses minutes d'avance par rapport à ses concurrents directs pour le classement général lors des étapes de contre-la-montre (CLM) et gérait ses efforts sur les étapes de montagnes. C'est comme cela qu'il a gagné cinq « Vases de Sèvres » (ou Coupe Omnisport). En résumé :

- En 1991, il y avait deux CLM et un prologue. Miguel Indurain a gagné les deux CLM
- En 1992, il y avait deux CLM et un prologue. Miguel Indurain a gagné les 3 étapes
- En 1993, il y avait un CLM et un prologue. Miguel Indurain a gagné les 2 étapes
- En 1994, il y avait un CLM et un prologue. Miguel Indurain a gagné le CLM
- En 1995, il y avait deux CLM et un prologue. Miguel Indurain a gagné les deux CLM

Dès lors, comme nous le montre cet exemple, le parcours du Tour de France peut permettre à des coureurs français s'il correspond à leur profil, de pouvoir briller sur celui-ci. Cette année, le Tour de France 2022 pourrait, probablement, voir un puncheur tel que Julian Alaphilippe remporter la Grande Boucle. En effet, lors de ce Tour, il y aura 6 étapes de plaines, 7 étapes accidentés (de vallons), 6 étapes de montagne et 2 étapes de CLM. Au début du Tour de France, le vent du Danemark pourra provoquer des bordures et faire perdre de précieuses secondes ou minutes aux leaders qui auront manqué de vigilance. Ensuite, il y aura également une étape avec des pavés. Nous savons très bien que des purs montagnards ne sont pas du tout à l'aise dans cet exercice très difficile et éprouvant. Par la suite, des étapes accidentées où sur de courtes montées, les puncheurs ou les baroudeurs pourront tirer leur épingle du jeu pour gagner les étapes et être présents au classement général. Les 6 étapes de montagnes dont 5 arrivées en altitude accentueront l'avance ou non pour le maillot jaune. De plus, les bons rouleurs pourront être à leur avantage lors des 2 étapes de CLM individuel et en particulier à la pénultième étape pouvant modifier le classement général à la toute fin comme en 2020 avec la victoire Pogacar sur le contre-la-montre de la planche des belles filles. Enfin, ne pas oublier les 6 étapes de plaines qui pourront laisser place à des surprises notamment sur des chutes ou des incidents quelconques. Dès lors, le Tour de France ne se jouera pas cette année, que sur les étapes de montagne. Il se jouera très certainement lors des premières étapes accidentées avec le vent, les pavés et les petits côtes bien pentues. Ce Tour de France va laisser place à de belles surprises.

Dans un deuxième temps, une autre solution est proposée par David Lappartient, le président de l'UCI (Lelièvre, *Cyclisme : fait-il réveiller le Tour de France avec un plafonnement des salaires des coureurs ?*, 2018) où le but est de mettre en place un « plafonnement des salaires ». Cela consisterait à avoir un budget limité pour les salaires des

coureurs. Par exemple, avec un plafonnement des salaires à 15 millions d'euros, les équipes devront partager cette somme à l'ensemble des coureurs qui compose l'équipe. « L'idée est que l'on puisse avoir des bons coureurs dans chacune des équipes, qu'on n'ait pas une concentration des moyens dans une seule équipe, faire en sorte qu'on ait des leaders dans chaque équipe et que la course soit plus intéressante ». Dès lors, il sera donc impossible pour une équipe d'avoir par exemple 5 à 6 joueurs avec des salaires supérieur à 2 millions d'euros par an. Cette solution permettrait d'équilibrer les équipes et de redonner du suspens à cette course qui en a perdu depuis quelques années. Ainsi, avec ce système, l'équipe chinoise ne pourra donc pas acheter tous les meilleurs coureurs du peloton.

Enfin, dans un troisième et dernier temps, une autre solution serait que nos jeunes cyclistes français ou que nos bons coureurs français partent et intègrent des équipes étrangères. A l'image de Romain Bardet qui est parti, en 2021, chez le Team DSM pour essayer d'avoir plus de concurrence et qui a remporté le Tour des Alpes récemment. A l'image de Christophe Laporte qui a rejoint la Jumbo-Visma. Il a su briller lors du Paris-Nice de cette année en remportant une étape. Ce qu'il n'avait pas réussi à faire avec la Cofidis. A l'image de Julian Alaphilippe, s'il fait partie du départ au Danemark, qui a remporté un grand nombre de classique, une belle 5^{ème} place sur le Tour de France 2019 et sans oublier ses deux titres de champion du monde de cyclisme sur route acquis en 2020 et 2021. A l'image des jeunes du PSG qui partent très tôt dans des championnats étrangers pour trouver du temps de jeu et progresser plus rapidement. Ainsi, nous verrons, certainement, des jeunes coureurs professionnels partir en direction de l'étranger pour, d'une part, gagner plus d'argent et d'autres part, faire plus de courses « World Tour » afin de progresser et d'avoir des responsabilités au sein d'une équipe. L'ambition de voir un coureur français gagner le Tour de France n'est peut-être pas au sein d'une équipe française mais, peut-être, au sein d'une équipe étrangère. Pour terminer, dans quelques années, nous verrons très probablement la montée en puissance du jeune Franc-Comtois, Romain Grégoire, champion d'Europe et vice-champion du monde junior en 2021.

Conclusion

En conclusion, ce mémoire a révélé que si les difficultés des coureurs français à remporter le Tour de France sont pour partie déterminées, principalement, par les facteurs « qualité de l'équipe » et « budget de l'équipe ». Même si les classements UCI montrent que les coureurs français sont performants au niveau international, les équipes françaises et les cyclistes français semblent encore très loin pour rivaliser face aux grandes équipes du World Tour ayant des effectifs monstrueux et des budgets conséquents. Toutefois, des solutions sont envisagées pour ne pas rester sans réponse face à cette désillusion depuis 37 ans.

Bibliographie & Sitographie

<https://business-cool.com/sport-business/budget-equipe-tour-france-2020/>

<https://www.uci.org/road/rankings>

<https://www.cyclingranking.com/>

<https://www.letour.fr/fr/histoire>

https://www.rtb.be/sport/cyclisme/detail_une-equipe-chinoise-avec-un-budget-superieur-a-la-sky-en-2020?id=10041473

https://www.francetvinfo.fr/sports/tour-de-france-pourquoi-les-francais-ne-sont-plus-capables-de-le-gagner_358156.html

https://www.lepoint.fr/cyclisme/tour-de-france-et-a-la-fin-ce-sont-les-francais-qui-perdent-28-07-2019-2327173_3959.php

http://www.ledicodutour.com/statistiques/victoires_par_pays.htm

<https://www.cyclismactu.net/transferts-2020-2021.html>

<https://www.cyclismactu.net/news-classement-uci-primoz-roglic-n-1-mondial-france-premiere-nation-96445.html>

Cyclisme : Faut-il réveiller le Tour de France avec un plafonnement des salaires des coureurs ? (A. Levieuvre, 2018, Les echos)

Football - Georges Tournay : "Les joueurs français ne finissent pas leur formation" (Le point, 2014)

« De plus en plus de clubs français spéculent sur leurs jeunes joueurs » (2019)

LIGUE DES CHAMPIONS : POURQUOI LES CLUBS FRANÇAIS N'Y ARRIVENT PAS ? (2019)

<https://www.facebook.com/lefigaro/videos/-mais-pourquoi-les-fran%C3%A7ais-narrivent-ils-pas-%C3%A0-gagner-le-tour-de-france/2635880190061523/>

<https://www.20minutes.fr/sport/2865207-20200921-tour-france-passee-o-releve-pinot-bardet-autres-spoiler-existe>

<https://www.pkfoot.com/championnats/france/expatriation-footballeurs-francais>

<https://fr.wikipedia.org/>

<https://www.cyclismactu.net/news-route-pinot-je-ne-suis-pas-pret-reprendre-competition-98533.html>

<https://www.cyclismactu.net/news-route-romain-bardet-c-est-hiver-plus-intense-ma-carriere-98133.html>

<https://www.cyclismactu.net/news-route-froome-pogacar-top-20-des-coueurs-mieux-payes-99738.html>

<https://www.20minutes.fr/sport/2956743-20210119-vais-plus-prendre-tete-reverra-pinot-jouer-gagne-tour-france>

<https://www.sportune.fr/business>

<https://www.lecho.be/entreprises/sport/tour-de-france-le-budget-des-equipes/9789761.html>

Annexes



















































Annexe n°1 : Palmarès par nation de la ligue des champions de Football (C1)

Rang	Nation	Nombre de victoire
1	Espagne	18
2	Angleterre	13
3	Italie	12
4	Allemagne	8
5	Pays Bas	6
6	Portugal	4
7	France	1
	Ecosse	1
	Roumanie	1
	Serbie	1
	Grèce	1
	Belgique	1
	Suède	1





























Annexe n°2 : Palmarès par nation de l'Europa League de Football (C3)

Rang	Nation	Titre
1	Espagne	12
2	Angleterre	9
	Italie	9
4	Allemagne	6
5	Pays-bas	4
6	Portugal	2
	Russie	2
	Suède	2
9	Belgique	1
	Ukraine	1
	Turquie	1

Annexe n°3 : Palmarès de la coupe du monde de football

Ran g	Équipe	193 0	193 4	193 8	195 0	195 4	195 8	196 2	196 6	197 0	197 4	197 8	198 2	198 6	199 0	199 4	199 8	200 2	200 6	201 0	201 4	201 8
1	 Brésil	6	14			5			11		4		5	5	9				5	6	4	6
2	 Allema gne	-		10	-		4	6				5				5	7					22
3	 Italie	-			7	10	-	9	9		10	4		12			5	15		26	22	-
4	 Argenti ne		9	-	-	-	13	10	5	-	7		11			10	6	18	6	5		16
5	 France	7	9	6	-	11		-	13	-	-	12	4		-	-		28		29	7	
6	 Urugua y		-	-		4	-	12	7	4	13	-	-	16	16	-	-	26	-	4	12	5
7	 Anglete rre	-	-	-	8	6	11	8		8	-	-	6	8	4	-	9	6	7	13	26	4
8	 Espagn e	-	5	-	4	-	-	13	10	-	-	10	12	7	10	8	17	5	9		23	10





















































Annexe n°4 : Palmarès du championnat d'Europe de Football









Bilan du championnat d'Europe de football, par nation							
Rang	Équipe	Vainqueur	Finaliste	Troisième	Quatrième (ou demi-finaliste depuis 1984)	Édition(s) gagnée(s)	Participations
1	 Allemagne	 3	 3	-	2	1972 , 1980 et 1996	9
2	 Espagne	 3	 1	-	-	1964 , 2008 et 2012	10
3	 France	 2	 1	-	2	1984 et 2000	15
4	 Union soviétique	 1	 3	-	1	1960	6
5	 Italie	 1	 2	-	2	1968	9
6	 Portugal	 1	 1	-	3	2016	7
7	 Tchécoslovaquie	 1	-	 2	-	1976	3
8	 Pays-Bas	 1	-	 1	3	1988	9
9	 Danemark	 1	-	-	2	1992	8
10	 Grèce	 1	-	-	-	2004	4

Annexe n°5 : Palmarès des Jeux Olympiques au Handball











Tableau masculin (1972-2016)						
Rang	Nation				Total	Der.
1	 Russie (/  / )	4	1	1	6	2004
2	 France	2	1	1	4	2016
3	 Croatie	2	0	1	3	2012
	 Yougoslavie	2	0	1	3	1988
5	 Allemagne (/  / )	1	2	1	4	2016
6	 Danemark	1	0	0	1	2016
7	 Suède	0	4	0	4	2012
8	 Roumanie (/ )	0	1	3	4	1984
9	 Islande	0	1	0	1	2008
	 Corée du Sud	0	1	0	1	1988
	 Tchéquie (/ )	0	1	0	1	1972
12	 Espagne	0	0	3	3	2008
13	 Pologne	0	0	1	1	1976
Total		12	12	12	36	2016







Annexe n°6 : Palmarès de la coupe du monde de Handball

Rang	Nation	Victoires	Finalistes	Troisièmes places	Total
1	 France	 1995 , 2001 , 2009 , 2011 , 2015 , 2017	 1993	 1997 , 2003 , 2005 , 2019	11
2	 Suède	 1954 , 1958 , 1990 , 1999	 1964 , 1997 , 2001	 1938 , 1961 , 1993 , 1995	11
3	 Roumanie (/ )	 1961 , 1964 , 1970 , 1974	-	 1967 , 1990	6
4	 Russie (/ )	 1982 , 1993 , 1997	 1978 , 1990 , 1999	-	6
5	 Allemagne (/  )	 1938 , 1978 , 2007	 1954 , 2003	 1958	6
6	 Espagne	 2005 , 2013	-	 2011	3
7	 Croatie	 2003	 1995 , 2005 , 2009	 2013	5
	 Danemark	 2019	 1967 , 2011 , 2013	 2007	5
9	 Rép. tchèque (/ )	 1967	 1958 , 1961	 1954 , 1964	5
10	 Serbie (/  )	 1986	 1982	 1970 , 1974 , 1999 , 2001	6
11	 Allemagne de l'Est	-	 1970 , 1974	 1978 , 1986	4
12	 Norvège	-	 2017 , 2019	-	2
13	 Pologne	-	 2007	 1982 , 2009 , 2015	4

14	 Autriche	-	 1938	-	1
	 Hongrie	-	 1986	-	1
	 Qatar	-	 2015	-	1
17	 Slovénie	-	-	 2017	1
Total		26	26	26	78

Annexe n°7 : Palmarès du championnat d'Europe de Handball

Rang	Nation	Victoires	Finalistes	Troisièmes places	Total
1	 Suède	 1994, 1998, 2000, 2002	 2018	-	5
2	 France	 2006, 2010, 2014	-	 2008, 2018	5
3	 Espagne	 2018, 2020	 1996, 1998, 2006, 2016	 2000, 2014	8
4	 Danemark	 2008, 2012	 2014	 2002, 2004, 2006	6
5	 Allemagne	 2004, 2016	 2002	 1998	4
6	 Russie	 1996	 1994, 2000	-	3
7	 Croatie	-	 2008, 2010, 2020	 1994, 2012, 2016	6
8	 Serbie (/)	-	 2012	 1996	2

9	 Slovénie	-	 2004	-	1
10	 Islande	-	-	 2010	1
	 Norvège	-	-	 2020	1
Total		14	14	14	42

Annexe n°8 : Palmarès, par nation, de la ligue des champions de Handball

Rang	Nation	Finales		
		Gagnées	Perdues	Total
1	 Allemagne ★ (incluant la RDA )	19	12	31
2	 Espagne ★	15	12	27
3	 Croatie (/ )	3	7	10
4	 Roumanie	3	3	6
5	 République tchèque (/ )	3	2	5
6	 Biélorussie (/ )	3	0	3
7	 Russie (/ )	2	3	5
8	 France	2	2	4
	 Serbie (/ )	2	2	4
10	 Hongrie	1	5	6

11	 <u>Pologne</u>	1	3	4
12	 <u>Macédoine du Nord (T)</u>	2	0	2
13	 <u>Bosnie-Herzégovine (/ *)</u>	1	1	2
	 <u>Slovénie (/ *)</u>	1	1	2
	 <u>Suède</u>	1	1	2
16	 <u>Danemark</u>	0	2	2
17	 <u>Islande</u>	0	1	1
	 <u>Portugal</u>	0	1	1
	 <u>Suisse</u>	0	1	1
Total		59	59	118

Annexe n°9 : Palmarès, par nation, de l'Euroleague de Basketball

Rang	Pays	Titres	Finales perdues
1	 <u>Espagne</u>	13	15
2	 <u>Italie</u>	13	13
3	 <u>Grèce</u>	9	7
4	 <u>Russie</u>	8	6
5	 <u>Israël</u>	6	9
6	 <u>Croatie</u>	5	1
7	 <u>Lettonie</u>	3	1
8	 <u>Turquie</u>	1	3
9	 <u>Lituanie</u>	1	1
-	 <u>Géorgie</u>	1	1
11	 <u>Bosnie-Herzégovine</u>	1	0
-	 <u>France</u>	1	0
-	 <u>Serbie</u>	1	0
14	 <u>République tchèque</u>	0	3
15	 <u>Bulgarie</u>	0	2

Annexe n°10 : Palmarès du championnat d'Europe de Basketball

Tableau masculin					
Position	Pays	Or	Argent	Bronze	Total
1	 URSS	14	3	4	21
2	 Yougoslavie/ Serbie-et-Monténégro	8	5	4	17
3	 Espagne	3	6	4	13
4	 Lituanie	3	3	1	7
5	 Italie	2	4	4	10
6	 Grèce	2	1	2	5
7	 Tchécoslovaquie	1	6	5	12
8	 France	1	2	6	9
9	 Russie	1	1	2	4
10	 Hongrie	1	1	1	3
11	 Lettonie	1	1	0	2
11	 Allemagne	1	1	0	2
13	 Égypte	1	0	1	2
14	 Slovénie	1	0	0	1

Annexe n°11 : Classement de la première équipe française sur le Tour de France

Année	Equipe du Vainqueur			Première équipe française			Coureur français
	Nom équipe	Nationalité (équipe)	Classement du coureur	Nom équipe	Nationalité (équipe)	Classement du coureur	
2021	UAE	UAE	1 ^{ier}	Cofidis	Française	8 ^{ième}	Oui
2020	UAE team Emirates	UAE	1 ^{ier}	Cofidis	Française	11 ^{ième}	Oui
2019	Ineos	Royaume-Uni	1 ^{ier}	Arkea-samsic	Française	10 ^{ième}	Oui
2018	Sky	Royaume-Uni	1 ^{ier}	Ag2r la Mondiale	Française	6 ^{ième}	Oui
2017	Sky	Royaume-Uni	1 ^{ier}	Ag2r la Mondiale	Française	3 ^{ième}	Oui
2016	Sky	Royaume-Uni	1 ^{ier}	Ag2r la Mondiale	Française	2 ^{ième}	Oui
2015	Sky	Royaume-Uni	1 ^{ier}	Ag2r la Mondiale	Française	9 ^{ième}	Oui
2014	Astana	Kazakhe	1 ^{ier}	Ag2r la Mondiale	Française	2 ^{ième}	Oui
2013	Sky	Royaume-Uni	1 ^{ier}	Cofidis	Française	9 ^{ième}	Non
2012	Sky	Royaume-Uni	1 ^{ier}	Europcar	Française	8 ^{ième}	Oui
2011	BMC	Américaine	1 ^{ier}	Europcar	Française	4 ^{ième}	Oui
2010	Saxo Bank	Danoise	1 ^{ier}	Ag2r la Mondiale	Française	14 ^{ième}	Non
2009	Astana	Kazakhe	1 ^{ier}	FDJ	Française	9 ^{ième}	Oui
2008	Team CSC Saxo Bank	Danoise	1 ^{ier}	Ag2r la Mondiale	Française	9 ^{ième}	Non
2007	Discovery Channel	Américaine	1 ^{ier}	Crédit Agricole	Française	26 ^{ième}	Oui
2006	Caisse d'épargne	Espagnol	1 ^{ier}	Ag2r prévoyance	Française	6 ^{ième}	Oui
1998	Mercatone uno bianchi	Italienne	1 ^{ier}	Cofidis	Française	3 ^{ième}	Non
1997	Deutsche telekom	Allemande	1 ^{ier}	Festina - Lotus	Française	2 ^{ième}	Oui
1996	Deutsche telekom	Allemande	1 ^{ier}	Festina - Lotus	Française	3 ^{ième}	Oui
1995	Banesto	Espagnol	1 ^{ier}	Festina - Lotus	Française	9 ^{ième}	Oui

1994	Banesto	Espagnol	1ier	Festina - Lotus	Française	4ième	Oui
1993	Banesto	Espagnol	1ier	Castorama	Française	22ième	Oui
1992	Banesto	Espagnol	1ier	RMO Mavic	Française	4ième	Oui
1991	Banesto	Espagnol	1ier	RMO Mavic	Française	4ième	Oui
1990	Z-peugeot	Française	1ier				Non
1989	ADR Abridgel	Belge	1ier	Super U	Française	2ième	Oui
1988	Reynolds	Espagnol	1ier	Système U	Française	5ième	Oui
1987	Carrera Jeans	Italienne	1ier	Toshiba – La vie claire	Française	3ième	Oui
1986	La vie Claire – Wonder - Radar	Française	1ier				Non
1985	La vie Claire – Wonder - Radar	Française	1ier				Oui

Annexe n°12 : Les vainqueurs français et leur équipe

Année	Nom du coureur	Nom de l'équipe	Nationalité de l'équipe
1903	Maurice Garin	La Française	Française
1904	Henri Cornet	Cycles J.C. - Michelin	Belge
1905	Louis Trousselier	Peugeot - Wolber	Française
1906	René Pottier	Peugeot	Française
1907	Lucien Petit-Breton	Peugeot - Wolber	Française
1908	Lucien Petit-Breton	Peugeot - Wolber	Française
1910	Octave Lapize	Alcyon - Dunlop	Française
1911	Gustave Garrigou	Alcyon - Dunlop	Française
1923	Henri Pélissier	Automoto - Hutchinson	Française
1930	André Leducq	Alcyon - Dunlop	Française
1931	Antonin Magne	France Sport	Française
1932	André Leducq	Alcyon - Dunlop - Armor	Française
1933	Georges Speicher	Alcyon - Dunlop	Française
1934	Antonin Magne	France Sport - Wolber	Française
1937	Roger Lapébie	Mercier - Hutchinson	Française
1947	Jean Robic	Urago - Dunlop	Française
1953	Louison Bobet	Stella - Wolber - Dunlop	Française
1954	Louison Bobet	Stella - Wolber - Dunlop	Française

1955	Louison Bobet	L. Bobet - BP - Hutchinson	Française
1956	Roger Walkowiak	Saint Raphael - R. Geminiani - Dunlop	Française
1957	Jacques Anquetil	Helyett - Potin	Française
1961	Jacques Anquetil	Helyett - Fynsec - Hutchinson	Française
1962	Jacques Anquetil	Saint Raphaël - Helyett - Hutchinson	Française
1963	Jacques Anquetil	Saint Raphaël - Gitane - R. Geminiani - V.C. 12ème	Française
1964	Jacques Anquetil	Saint Raphaël - Gitane - Campagnolo	Française
1966	Lucien Aimar	Ford France - Hutchinson	Française
1967	Roger Pingeon	Peugeot - BP - Michelin	Française
1975	Bernard Thévenet	Peugeot - BP - Michelin	Française
1977	Bernard Thévenet	Peugeot - Esso - Michelin	Française
1978	Bernard Hinault	Renault - Gitane	Française
1979	Bernard Hinault	Renault - Gitane	Française
1981	Bernard Hinault	Renault - Elf	Française
1982	Bernard Hinault	Renault - Elf	Française
1983	Laurent Fignon	Renault - Elf	Française
1984	Laurent Fignon	Renault - Elf	Française
1985	Bernard Hinault	La vie claire – wonder - radar	Française

Annexe n°13 : Le budget des équipes du Top 10 au classement sur le Tour de France allant de 2011 à 2021

TDF 2011

Rang	Coureur	Equipe	Budget de l'équipe
1	Evans	BMC	14 millions
2	Schleck	Leopard – Trek	13 millions
3	Schleck	Leopard – Trek	13 millions
4	Voeckler	Europcar	6,5 millions
5	Sanchez	Euskaltel Euskadi	6,5 millions
6	Cunego	Lampre	7 millions
7	Basso	Liquiditas Cannondale	9 millions
8	Danielson	Garmin	6,5 millions
9	Péraud	Ag2r la mondiale	7,5 millions
10	Rolland	Europcar	6,5 millions

TDF 2012

Rang	Coureur	Equipe	Budget de l'équipe
1	Wiggins	Sky	11 millions
2	Froome	Sky	11 millions
3	Nibali	Liquiditas Cannondale	9 millions
4	Van Den Broeck	Lotto belisol	9,5 millions
5	Van Garderen	BMC	14 millions
6	Zubeldia	Radioshack	11 millions
7	Evans	BMC	14 millions

8	Rolland	Europcar	6,5 millions
9	Brajkovic	Astana	12 millions
10	Pinot	FDJ	8,5 millions

TDF 2013

Rang	Coureur	Equipe	Budget de l'équipe
1	Froome	Sky	11 millions
2	Quintana	Movistar	8 millions
3	Rodriguez	Katusha	15 millions
4	Contador	Saxo	7 millions
5	Kreuziger	Saxo	7 millions
6	Mollema	Belkin	15 millions
7	Fuglsang	Astana	12 millions
8	Valverde	Movistar	8 millions
9	Navarro	Cofidis	8 millions
10	Talansky	Garmin	6,5 millions

TDF 2014

Rang	Coureur	Equipe	Budget de l'équipe
1	Nibali	Astana	12 millions
2	Peraud	Ag2r la mondiale	9 millions
3	Pinot	FDJ	10 millions
4	Valverde	Movistar	8 millions
5	Van Garderen	BMC	18 millions
6	Bardet	Ag2r la mondiale	9 millions
7	Konig	Netapp endura	5 millions
8	Zubeldia	Trek	18 millions
9	Ten Dam	Belkin	15 millions
10	Mollema	Belkin	15 millions

TDF 2015

Rang	Coureur	Equipe	Budget de l'équipe
1	Froome	Sky	20 millions
2	Quintana	Movistar	9 millions
3	Valverde	Movistar	9 millions
4	Nibali	Astana	16 millions
5	Contador	Tinkoff	14 millions
6	Gesink	Lotto Jumbo	14 millions
7	Mollema	Trek	15 millions
8	Frank	Iam	9,5 millions
9	Bardet	Ag2r la mondiale	14 millions
10	Rolland	Europcar	7 millions

TDF 2016

Rang	Coureur	Equipe	Budget de l'équipe
1	Froome	Sky	35 millions
2	Bardet	Ag2r la mondiale	12 millions
3	Quintana	Movistar	15 millions
4	Yates	Orica	13 millions

5	Porte	BMC	28 millions
6	Valverde	Movistar	15 millions
7	Rodriguez	Katusha	30 millions
8	Meintjes	Lampre	7 millions
9	Martin	Etixx quick step	18 millions
10	Kreuziger	Tinkoff	25 millions

TDF 2017

Rang	Coureur	Equipe	Budget de l'équipe
1	Froome	Sky	37 millions
2	Uran	Cannondale	10 millions
3	Bardet	Ag2r la mondiale	14,5 millions
4	Landa	Sky	37 millions
5	Aru	Astana	20 millions
6	Martin	Quick – Step	18 millions
7	Yates	Orica scott	13 millions
8	Meintjes	UAE	16,5 millions
9	Contador	Trek Segafredo	12 millions
10	Barguil	Sunweb	13 millions

TDF 2018

Rang	Coureur	Equipe	Budget de l'équipe
1	Thomas	Sky	37 millions
2	Dumoulin	Sunweb	13 millions
3	Froome	Sky	37 millions
4	Roglic	Lotto – Jumbo	13,5 millions
5	Kruijswijk	Lotto – Jumbo	13,5 millions
6	Bardet	Ag2r La Mondiale	14,5 millions
7	Landa	Movistar	15 millions
8	Martin	UAE	16,5 millions
9	Zakarin	Katusha	32 millions
10	Quintana	Movistar	15 millions

TDF 2019

Rang	Coureur	Equipe	Budget de l'équipe
1	Bernal	Ineos	39 millions
2	Thomas	Ineos	39 millions
3	Kruijswijk	Jumbo - Visma	9 millions
4	Buchmann	Bora – Hansgrohe	22 millions
5	Alaphilippe	Deceuninck – Quick - Step	18 millions
6	Landa	Movistar	15 millions
7	Uran	EF education first	11 millions
8	Quintana	Movistar	15 millions
9	Valverde	Movistar	15 millions
10	Barguil	Arkea - Samsic	10 millions

TDF 2020

Rang	Coureur	Equipe	Budget de l'équipe
------	---------	--------	--------------------

1	Pogacar	UAE	30 millions
2	Roglic	Jumbo-Visma	20 millions
3	Porte	Trek-Segafredo	12 millions
4	Landa	Bahrain – McLaren	16 millions
5	Mas	Movistar	17 millions
6	Lopez	Astana	17 millions
7	Dumoulin	Jumbo-Visma	20 millions
8	Uran	EF pro cycling	10 millions
9	Yates	Michelton – Scott	13 millions
10	Caruso	Bahrain – McLaren	16 millions

TDF 2021

Rang	Coureur	Equipe	Budget de l'équipe
1	Pogacar	UAE	35 millions
2	Vingegaard	Jumbo	27 millions
3	Carapaz	Ineos	50 millions
4	O'Connor	AG2R	23 millions
5	Kelderman	Bora	18 millions
6	Mas	Movistar	20 millions
7	Lutsenko	Astana	12 millions
8	Martin	Cofidis	13 millions
9	Bilbao	Bahrain	18 millions
10	Uran	EF	12 millions

Annexe n°14 : Les transferts sur l'année 2021

Recrutement de l'équipe Ineos Grenadier :

- De Plus (équipier de luxe)
- Martinez (Vainqueur critérium du Dauphiné 2020)
- Pidcock
- Porte (top 10 giro 2010 / top 5 tdf 2016 / top 3 tdf 2020)
- Adam Yates (top 5 tdf 2016 / top 10 giro 2017 / top 10 tdf 2020)
- Vlasov ?
- E. B. Hagen ?
- Valgren ?

Recrutement de l'équipe Jumbo visma :

- Affini
- Dekker
- Kooij
- Leemreize
- Oomen
- Van Hooydonck
- Uijtdebroeks ?

Recrutement de l'équipe UAE :

- Ayuso
- Gibbons

- Majka (3 top 10 giro / 1 top 10 vuelta / 1 top 3 vuelta)
- Trentin
- Sagan ?
- LL Sanchez ?

Recrutement de l'équipe Groupama FDJ :

- Badilatti
- Davy
- Stewart
- Valter
- Van den berg

Recrutement de l'équipe Sunweb :

- **Bardet** (2 top 3 tdf / 3 top 10)
- Brenner
- Combaud
- Markle
- Vandenabeele
- Vermaerke
- **Kruijswijk ?** (6 top 10 et 1 top 3)

Annexe n°15 : Les transferts sur l'année 2022

Les arrivées Ag2r citroën :

- Clément Berthet
- François Bidard
- Felix Gall
- Antoine Raugel

Les arrivées de Cofidis :

- Sander Armée
- François Bidard
- Davide Cimolai
- Bryan Coquard
- Alexandre Delettre
- Ion Izagirre
- Kreder
- Renard
- Thomas
- Villela
- Walscheid
- Zingle

Les arrivées de Groupama FDJ :

- Pacher
- Storer
- Welten

Les arrivées de Ineos :

- Fraile

- Heiduk
- Tullet
- Viviani

Les arrivées de Jumbo-visma :

- Benoot
- Dennis
- Hessmann
- Laporte
- Van der sande

Les arrivées de UAE :

- Ackermann
- Almeida
- Bennet
- Brunel
- Fisher-black
- Grob
- Hodeg
- Soler
- Suter

[Annexe n°16](#) : *Les classements des cyclistes les mieux payés au monde en 2022*

1. Tadej Pogacar (SLO/UAE Emirates) : 6,0 millions d'euros
2. Chris Froome (GBR/Israel Premier Tech) : 5,5 millions d'euros
3. Peter Sagan (SVK/TotalEnergies) : 5,5 millions d'euros
4. Geraint Thomas (GBR/Ineos Grenadiers) : 3,5 millions d'euros
5. Egan Bernal (COL/Ineos Grenadiers) : 2,8 millions d'euros
6. Michal Kwiatkowski (POL/Ineos Grenadiers) : 2,5 millions d'euros
7. Julian Alaphilippe (FRA/Quick-Step Alpha Vinyl) : 2,3 millions d'euros
8. Alejandro Valverde (ESP/Movistar) : 2,2 millions d'euros
9. Richard Carapaz (EQU/Ineos Grenadiers) : 2,2 millions d'euros
10. Wout Van Aert (BEL/Jumbo-Visma) : 2,2 millions d'euros
11. Vincenzo Nibali (ITA/Astana) : 2,1 millions d'euros
12. Primož Roglič (SLO/Jumbo-Visma) : 2,0 millions d'euros
13. Mathieu Van der Poel (NED/Alpecin-Fenix) : 2,0 millions d'euros
14. Adam Yates (GBR/Ineos Grenadiers) : 2,0 millions d'euros
15. Thibaut Pinot (FRA/Groupama-FDJ) : 2,0 millions d'euros
16. Romain Bardet (FRA/DSM) : 2,0 millions d'euros
17. Jakob Fuglsang (DAN/Israel Premier Tech) : 2,0 millions d'euros
18. Elia Viviani (ITA/Ineos Grenadier) : 1,9 million d'euros
19. Nairo Quintana (COL/Arkéa-Samsic) : 1,9 million d'euros
20. Fernando Gaviria (COL/UAE Emirates) : 1,8 million d'euros

[Annexe n°14](#) : *Nombre de coureur français sur un Tour de France*

Année	Nombre de français
2021	39 soit 21%
2020	52 soit 29,5 %
2019	42 soit 24%
2018	43 soit 24,5 %
2017	39 soit 20%
2016	38 soit 19%
2015	41 soit 21%
2014	44 soit 22%
2013	42 soit 21%
2012	43 soit 22%
2011	46 soit 23%
2010	35 soit 17%
1985	45 soit 25%
1980	50 soit 38%
1975	43 soit 30%
1970	39 soit 26%