



**HAL**  
open science

# Place du médecin généraliste dans la prise en charge des besoins spirituels du patient : étude épidémiologique transversale auprès de 461 médecins généralistes en région Auvergne-Rhône Alpes

Anselme Hahling

## ► To cite this version:

Anselme Hahling. Place du médecin généraliste dans la prise en charge des besoins spirituels du patient : étude épidémiologique transversale auprès de 461 médecins généralistes en région Auvergne-Rhône Alpes. Médecine humaine et pathologie. 2019. dumas-02319185

**HAL Id: dumas-02319185**

**<https://dumas.ccsd.cnrs.fr/dumas-02319185v1>**

Submitted on 17 Oct 2019

**HAL** is a multi-disciplinary open access archive for the deposit and dissemination of scientific research documents, whether they are published or not. The documents may come from teaching and research institutions in France or abroad, or from public or private research centers.

L'archive ouverte pluridisciplinaire **HAL**, est destinée au dépôt et à la diffusion de documents scientifiques de niveau recherche, publiés ou non, émanant des établissements d'enseignement et de recherche français ou étrangers, des laboratoires publics ou privés.



## AVERTISSEMENT

Ce document est le fruit d'un long travail approuvé par le jury de soutenance et mis à disposition de l'ensemble de la communauté universitaire élargie.

Il n'a pas été réévalué depuis la date de soutenance.

Il est soumis à la propriété intellectuelle de l'auteur. Ceci implique une obligation de citation et de référencement lors de l'utilisation de ce document.

D'autre part, toute contrefaçon, plagiat, reproduction illicite encourt une poursuite pénale.

Contact au SID de Grenoble :  
[bump-theses@univ-grenoble-alpes.fr](mailto:bump-theses@univ-grenoble-alpes.fr)

## LIENS

Code de la Propriété Intellectuelle. articles L 122. 4  
Code de la Propriété Intellectuelle. articles L 335.2- L 335.10

<http://www.cfcopies.com/juridique/droit-auteur>

Année : 2019

PLACE DU MEDECIN GENERALISTE DANS LA PRISE EN CHARGE DES BESOINS  
SPIRITUELS DU PATIENT :

ETUDE EPIDEMIOLOGIQUE TRANSVERSALE AUPRES DE 461 MEDECINS  
GENERALISTES EN REGION AUVERGNE-RHONE ALPES

THÈSE  
PRÉSENTÉE POUR L'OBTENTION DU TITRE DE DOCTEUR EN MÉDECINE  
DIPLOME D'ÉTAT

Anselme HAHLING

[Données à caractère personnel]

THÈSE SOUTENUE PUBLIQUEMENT À LA FACULTÉ DE MÉDECINE DE  
GRENOBLE

Le : 11/10/2019

DEVANT LE JURY COMPOSÉ DE

Président du jury :

M. le Professeur Thomas DECAENS - PU-PH (UGA)

Membres :

M. le Professeur Yves ZERBIB - PU-MG (Lyon 1)

M. le Docteur Yoann GABOREAU - MCU-MG (UGA)

M. le Dr Vincent REBEILLE BORGELLA - MG (Lyon) (*Directeur de thèse*)

M. Louis SCHWEITZER, enseignant de théologie et d'éthique (FLTE-Vaux-sur-Seine), et ancien membre du Comité Consultatif National d'Éthique (*Membre invité au jury*)

L'UFR de Médecine de Grenoble n'entend donner aucune approbation ni improbation aux opinions émises dans les thèses ; ces opinions sont considérées comme propres à leurs auteurs

Doyen de la Faculté : Pr. Patrice MORAND

Année 2018-2019

ENSEIGNANTS DE L'UFR DE MEDECINE

| CORPS  | NOM-PRENOM                    | Discipline universitaire  |
|--------|-------------------------------|---|
| PU-PH  | ALBALADEJO Pierre             | Anesthésiologie réanimation   |
| PU-PH  | APTEL Florent                 | Ophthalmologie  |
| PU-PH  | ARVIEUX-BARTHELEMY Catherine  | Chirurgie générale  |
| PU-PH  | BAILLET Athan                 | Rhumatologie  |
| PU-PH  | BARONE-ROCHETTE Gilles        | Cardiologie   |
| PU-PH  | BAYAT Sam                     | Physiologie   |
| PU-PH  | BENHAMOU Pierre Yves          | Endocrinologie, diabète et maladies métaboliques                        |
| PU-PH  | BERGER François               | Biologie cellulaire   |
| MCU-PH | BIDART-COUTTON Marie          | Biologie cellulaire   |
| MCU-PH | BOISSET Sandrine              | Agents infectieux   |
| PU-PH  | BOLLA Michel                  | Cancérologie-Radiothérapie  |
| PU-PH  | BONAZ Bruno                   | Gastro-entérologie, hépatologie, addictologie                           |
| PU-PH  | BONNETERRE Vincent            | Médecine et santé au travail  |
| PU-PH  | BOREL Anne-Laure              | Endocrinologie, diabète et maladies métaboliques                        |
| PU-PH  | BOSSON Jean-Luc               | Biostatistiques, informatique médicale et technologies de communication |
| MCU-PH | BOTTARI Serge                 | Biologie cellulaire   |
| PU-PH  | BOUGEROL Thierry              | Psychiatrie d'adultes   |
| PU-PH  | BOUILLET Laurence             | Médecine interne  |
| PU-PH  | BOUZAT Pierre                 | Réanimation   |
| PU-PH  | BRAMBILLA Christian           | Pneumologie   |
| PU-PH  | BRAMBILLA Elisabeth           | Anatomie et de Pathologie Cytologiques                                  |
| MCU-PH | BRENIER-PINCHART Marie Pierre | Parasitologie et mycologie  |
| PU-PH  | BRICAULT Ivan                 | Radiologie et imagerie médicale   |
| PU-PH  | BRICHON Pierre-Yves           | Chirurgie thoracique et cardio- vasculaire                              |
| MCU-PH | BRIOT Raphaël                 | Thérapeutique, médecine d'urgence                                       |
| MCU-PH | BROUILLET Sophie              | Biologie et médecine du développement et de la reproduction             |
| PU-PH  | CAHN Jean-Yves                | Hématologie   |
| PU-PH  | CANALI-SCHWEBEL Carole        | Réanimation médicale  |
| PU-PH  | CARPENTIER Françoise          | Thérapeutique, médecine d'urgence                                       |
| PU-PH  | CARPENTIER Patrick            | Chirurgie vasculaire, médecine vasculaire                               |
| PU-PH  | CESBRON Jean-Yves             | Immunologie   |
| PU-PH  | CHABARDES Stephan             | Neurochirurgie  |
| PU-PH  | CHABRE Olivier                | Endocrinologie, diabète et maladies métaboliques                        |
| PU-PH  | CHAFFANJON Philippe           | Anatomie  |
| PU-PH  | CHARLES Julie                 | Dermatologie  |
| PU-PH  | CHAVANON Olivier              | Chirurgie thoracique et cardio- vasculaire                              |
| PU-PH  | CHIQUET Christophe            | Ophthalmologie  |

| CORPS  | NOM-PRENOM              | Discipline universitaire  |
|--------|-------------------------|---|
| PU-PH  | CHIRICA Mircea          | Chirurgie générale  |
| PU-PH  | CINQUIN Philippe        | Biostatistiques, informatique médicale et technologies de communication |
| MCU-PH | CLAVARINO Giovanna      | Immunologie   |
| PU-PH  | COHEN Olivier           | Biostatistiques, informatique médicale et technologies de communication |
| PU-PH  | COURVOISIER Aurélien    | Chirurgie infantile   |
| PU-PH  | COUTTON Charles         | Génétique   |
| PU-PH  | COUTURIER Pascal        | Gériatrie et biologie du vieillissement                                 |
| PU-PH  | CRACOWSKI Jean-Luc      | Pharmacologie fondamentale, pharmacologie clinique                      |
| PU-PH  | CURE Hervé              | Oncologie   |
| PU-PH  | DEBATY Guillaume        | Médecine d'Urgence  |
| PU-PH  | DEBILLON Thierry        | Pédiatrie   |
| PU-PH  | DECAENS Thomas          | Gastro-entérologie, Hépatologie   |
| PU-PH  | DEMATTEIS Maurice       | Addictologie  |
| PU-PH  | DEMONGEOT Jacques       | Biostatistiques, informatique médicale et technologies de communication |
| MCU-PH | DERANSART Colin         | Physiologie   |
| PU-PH  | DESCOTES Jean-Luc       | Urologie  |
| PU-PH  | DETANTE Olivier         | Neurologie  |
| MCU-PH | DIE TERICH Klaus        | Génétique et procréation  |
| MCU-PH | DOUTRELEAU Stéphane     | Physiologie   |
| MCU-PH | DUMESTRE-PERARD Chantal | Immunologie   |
| PU-PH  | EPAULARD Olivier        | Maladies Infectieuses et Tropicales                                     |
| PU-PH  | ESTEVE François         | Biophysique et médecine nucléaire                                       |
| MCU-PH | EYSSERIC Hélène         | Médecine légale et droit de la santé                                    |
| PU-PH  | FAGRET Daniel           | Biophysique et médecine nucléaire                                       |
| PU-PH  | FAUCHERON Jean-Luc      | Chirurgie générale  |
| MCU-PH | FAURE Julien            | Biochimie et biologie moléculaire                                       |
| PU-PH  | FERRETTI Gilbert        | Radiologie et imagerie médicale   |
| PU-PH  | FEUERSTEIN Claude       | Physiologie   |
| PU-PH  | FONTAINE Éric           | Nutrition   |
| PU-PH  | FRANCOIS Patrice        | Epidémiologie, économie de la santé et prévention                       |
| MCU-MG | GABOREAU Yoann          | Médecine Générale   |
| PU-PH  | GARBAN Frédéric         | Hématologie, transfusion  |
| PU-PH  | GAUDIN Philippe         | Rhumatologie  |
| PU-PH  | GAVAZZI Gaëtan          | Gériatrie et biologie du vieillissement                                 |
| PU-PH  | GAY Emmanuel            | Neurochirurgie  |
| MCU-PH | GILLOIS Pierre          | Biostatistiques, informatique médicale et technologies de communication |
| PU-PH  | GIOT Jean-Philippe      | Chirurgie plastique, reconstructrice et esthétique                      |
| MCU-PH | GRAND Sylvie            | Radiologie et imagerie médicale   |
| PU-PH  | GRIFFET Jacques         | Chirurgie infantile   |
| MCU-PH | GUZUN Rita              | Endocrinologie, diabétologie, nutrition, éducation thérapeutique        |
| PU-PH  | HAINAUT Pierre          | Biochimie, biologie moléculaire   |
| PU-PH  | HALIMI Serge            | Nutrition   |
| PU-PH  | HENNEBICQ Sylviane      | Génétique et procréation  |
| PU-PH  | HOFFMANN Pascale        | Gynécologie obstétrique   |
| PU-PH  | HOMMEL Marc             | Neurologie  |
| PU-MG  | IMBERT Patrick          | Médecine Générale   |
| PU-PH  | JOUK Pierre-Simon       | Génétique   |

| CORPS    | NOM-PRENOM                           | Discipline universitaire  |
|----------|--------------------------------------|---|
| PU-PH    | JUVIN Robert                         | Rhumatologie  |
| PU-PH    | KAHANE Philippe                      | Physiologie   |
| MCU-PH   | KASTLER Adrian                       | Radiologie et imagerie médicale   |
| PU-PH    | KRAINIK Alexandre                    | Radiologie et imagerie médicale   |
| PU-PH    | LABARERE José                        | Epidémiologie ; Eco. de la Santé  |
| MCU-PH   | LABLANCHE Sandrine                   | Endocrinologie, diabète et maladies métaboliques                        |
| MCU-PH   | LANDELLE Caroline                    | Bactériologie - virologie   |
| MCU-PH   | LARDY Bernard                        | Biochimie et biologie moléculaire                                       |
| MCU - PH | LE PISSART Audrey                    | Biochimie et biologie moléculaire                                       |
| PU-PH    | LECCIA Marie-Thérèse                 | Dermato-vénérologie   |
| PU-PH    | LEROUX Dominique                     | Génétique   |
| PU-PH    | LEROY Vincent                        | Gastro-entérologie, hépatologie, addictologie                           |
| PU-PH    | LETOUBLON Christian                  | Chirurgie digestive et viscérale  |
| PU-PH    | LEVY Patrick                         | Physiologie   |
| PU-PH    | LONG Jean-Alexandre                  | Urologie  |
| MCU-PH   | LUPO Julien                          | Virologie   |
| PU-PH    | MAGNE Jean-Luc                       | Chirurgie vasculaire  |
| MCU-PH   | MAIGNAN Maxime                       | Médecine d'urgence  |
| PU-PH    | MAITRE Anne                          | Médecine et santé au travail  |
| MCU-PH   | MALLARET Marie-Reine                 | Epidémiologie, économie de la santé et prévention                       |
| PU-PH    | MALLION Jean-Michel                  | Cardiologie   |
| MCU-PH   | MARLU Raphaël                        | Hématologie, transfusion  |
| MCU-PH   | MAUBON Danièle                       | Parasitologie et mycologie  |
| PU-PH    | MAURIN Max                           | Bactériologie - virologie   |
| MCU-PH   | MC LEER Anne                         | Cytologie et histologie   |
| PU-PH    | MORAND Patrice                       | Bactériologie - virologie   |
| PU-PH    | MOREAU-GAUDRY Alexandre              | Biostatistiques, informatique médicale et technologies de communication |
| PU-PH    | MORO Elena                           | Neurologie  |
| PU-PH    | MORO-SIBILOT Denis                   | Pneumologie   |
| PU-PH    | MOUSSEAU Mireille                    | Cancérologie  |
| PU-PH    | MOUTET François                      | Chirurgie plastique, reconstructrice et esthétique ; brûlologie         |
| MCU-PH   | PACLET Marie-Hélène                  | Biochimie et biologie moléculaire                                       |
| PU-PH    | PALOMBI Olivier                      | Anatomie  |
| PU-PH    | PARK Sophie                          | Hémato - transfusion  |
| PU-PH    | PASSAGGIA Jean-Guy                   | Anatomie  |
| PU-PH    | PAYEN DE LA GARANDERIE Jean-François | Anesthésiologie réanimation   |
| MCU-PH   | PAYSANT François                     | Médecine légale et droit de la santé                                    |
| MCU-PH   | PELLETIER Laurent                    | Biologie cellulaire   |
| PU-PH    | PELLOUX Hervé                        | Parasitologie et mycologie  |
| PU-PH    | PEPIN Jean-Louis                     | Physiologie   |
| PU-PH    | PERENNOU Dominique                   | Médecine physique et de réadaptation                                    |
| PU-PH    | PERNOD Gilles                        | Médecine vasculaire   |
| PU-PH    | PIOLAT Christian                     | Chirurgie infantile   |
| PU-PH    | PISON Christophe                     | Pneumologie   |
| PU-PH    | PLANTAZ Dominique                    | Pédiatrie   |
| PU-PH    | POIGNARD Pascal                      | Virologie   |
| PU-PH    | POLACK Benoît                        | Hématologie   |

| CORPS  | NOM-PRENOM            | Discipline universitaire  |
|--------|-----------------------|---|
| PU-PH  | POLOSAN Mircea        | Psychiatrie d'adultes   |
| PU-PH  | PONS Jean-Claude      | Gynécologie obstétrique   |
| PU-PH  | RAMBEAUD Jean-Jacques | Urologie  |
| PU-PH  | RAY Pierre            | Biologie et médecine du développement et de la reproduction             |
| MCU-PH | RENDU John            | Biochimie et Biologie Moléculaire                                       |
| MCU-PH | RIALLE Vincent        | Biostatistiques, informatique médicale et technologies de communication |
| PU-PH  | RIGHINI Christian     | Oto-rhino-laryngologie  |
| PU-PH  | ROMANET Jean Paul     | Ophtalmologie   |
| PU-PH  | ROSTAING Lionel       | Néphrologie   |
| MCU-PH | ROUSTIT Matthieu      | Pharmacologie fondamentale, pharmaco clinique, addictologie             |
| MCU-PH | ROUX-BUISSON Nathalie | Biochimie, toxicologie et pharmacologie                                 |
| MCU-PH | RUBIO Amandine        | Pédiatrie   |
| PU-PH  | SARAGAGLIA Dominique  | Chirurgie orthopédique et traumatologie                                 |
| MCU-PH | SATRE Véronique       | Génétique   |
| PU-PH  | SAUDOU Frédéric       | Biologie Cellulaire   |
| PU-PH  | SCHMERBER Sébastien   | Oto-rhino-laryngologie  |
| PU-PH  | SCOLAN Virginie       | Médecine légale et droit de la santé                                    |
| MCU-PH | SEIGNEURIN Arnaud     | Epidémiologie, économie de la santé et prévention                       |
| PU-PH  | STAHL Jean-Paul       | Maladies infectieuses, maladies tropicales                              |
| PU-PH  | STANKE Françoise      | Pharmacologie fondamentale  |
| MCU-PH | STASIA Marie-José     | Biochimie et biologie moléculaire                                       |
| PU-PH  | STURM Nathalie        | Anatomie et cytologie pathologiques                                     |
| PU-PH  | TAMISIER Renaud       | Physiologie   |
| PU-PH  | TERZI Nicolas         | Réanimation   |
| MCU-PH | TOFFART Anne-Claire   | Pneumologie   |
| PU-PH  | TONETTI Jérôme        | Chirurgie orthopédique et traumatologie                                 |
| PU-PH  | TOUSSAINT Bertrand    | Biochimie et biologie moléculaire                                       |
| PU-PH  | VANZETTO Gérald       | Cardiologie   |
| PU-PH  | VUILLEZ Jean-Philippe | Biophysique et médecine nucléaire                                       |
| PU-PH  | WEIL Georges          | Epidémiologie, économie de la santé et prévention                       |
| PU-PH  | ZAOUI Philippe        | Néphrologie   |
| PU-PH  | ZARSKI Jean-Pierre    | Gastro-entérologie, hépatologie, addictologie                           |

PU-PH : Professeur des Universités et Praticiens Hospitaliers

MCU-PH : Maître de Conférences des Universités et Praticiens Hospitaliers

PU-MG : Professeur des Universités de Médecine Générale

MCU-MG : Maître de Conférences des Universités de Médecine Générale

## REMERCIEMENTS

A Mr le Professeur Thomas Decaens, vous me faites un grand honneur en acceptant de présider le jury de cette thèse. Je vous remercie de votre intérêt et de votre confiance qui m'ont encouragé et rassuré.

A Mr le Professeur Yves Zerbib, je vous suis reconnaissant d'avoir accepté de faire partie des membres de ce jury. Votre intérêt pour le sujet et votre enthousiasme malgré la distance et la difficulté du sujet m'ont encouragé.

A Mr le Docteur Yoann Gaboreau, merci d'avoir été patient à mon égard. Je vous suis reconnaissant pour votre aide lors des ateliers à la Faculté tout au long de mon cursus et particulièrement dans la préparation de cette thèse. Vos conseils m'ont été précieux.

A Mr le Docteur Vincent Rebeille-Borgella, je te suis infiniment reconnaissant d'avoir osé accepter de m'accompagner dans ce travail fastidieux et risqué, merci d'avoir accepté d'être Directeur de cette thèse. Il est très agréable de travailler sous ta direction.

A Mr le Docteur Matthieu Cretinon, ta disponibilité, tes retours nombreux et pertinents m'ont été d'une précieuse aide. Merci pour la confiance et le temps que tu m'as accordé.

A Mr Louis Schweitzer, votre soutien me fait un honneur.

A vous tous les médecins généralistes en Région Auvergne-Rhône-Alpes ayant accepté de participer à cette étude en m'accordant de votre précieux temps. Merci de l'authenticité dans vos réponses. J'espère en avoir été fidèle au travers de cette rédaction.

A Madame le Professeur Frédérique Letué, Mr le Professeur Luc Bosson, Mr le Docteur Arnaud Seigneurin, et Mr le Docteur Aurélien Kamendjé, vos conseils statistiques m'ont été d'une très grande utilité. Merci de vous être rendus disponibles pour répondre à mes nombreuses questions de méthodologie.



A ma famille : à mon père Christophe et ma sœur Raphaëla, merci pour vos retours et votre travail de relecture si précieux et important. Merci de votre patience malgré les nombreuses *coquilles orthographiques récidivistes*.

A grand papa Jean, pour ton soutien, ton intérêt, ton enthousiasme éternel et tes prières.

A Myriam, mon épouse, ta présence à mes côtés au quotidien est une source d'encouragement et d'inspiration. Ta confiance dans tous mes projets, et en particulier dans cette thèse, a été au rendez-vous.

A mes amis musiciens et artistes : Floriane, Typhaine, Quentin, Chyc Polhit, Augustin, Vianney ; les nombreux spectacles avec les *Trombinoznotes* ont été un ressourcement plus d'une fois. La qualité de notre amitié et la beauté de nos projets m'ont apporté la joie et l'inspiration au retour de nos tournées quand il a fallu replonger dans ce travail de thèse.

A mes maîtres de stages : Dr Golosetti, Dr Verdet, Dr Ribakowsky, Dr Masse Navette, Dr Pujade, Dr Baillet-Papin, Dr Genin, de m'avoir fait aimer ce métier de médecin généraliste !

A Léa K, merci pour ta précieuse aide dans la traduction.

A mes amis (ex)internes : Anne B, Hélène P, Amandine M, Vincent, Marie R, Jibus L, Olivier H, et tous les autres.

A tous mes amis, pour votre soutien, vos encouragements, de m'avoir supporté, écouté, compris, motivé : Stephanie, Anne So M, Lucas M, Thierry M, Etienne P, Jérémie N, Nello C, Luc B, Guillaume B, Claire L, et tant d'autres.

Au plus grand Médecins, toi qui sais mieux que quiconque soigner corps, esprit et âme.

# TABLE DES MATIERES

|   |           |
|---|-----------|
| <b>DIPLOME D'ETAT</b> .....   | <b>1</b>  |
| <b>REMERCIEMENTS</b> .....  | <b>6</b>  |
| <b>ABREVIATIONS</b> .....   | <b>9</b>  |
| <b>RESUME</b> .....   | <b>10</b> |
| <b>ABSTRACT</b> .....   | <b>11</b> |
| <b>ARTICLE</b> .....  | <b>12</b> |
| INTRODUCTION.....   | 12        |
| MATERIEL ET METHODE.....  | 15        |
| RESULTATS.....  | 18        |
| DISCUSSION.....   | 23        |
| CONCLUSION.....   | 30        |
| <b>CONCLUSION SIGNEE</b> .....  | <b>32</b> |
| <b>BIBLIOGRAPHIE</b> .....  | <b>33</b> |
| <b>FIGURES ET TABLEAUX</b> .....  | <b>38</b> |
| Figure 1 : Diagramme de flux et protocole.....  | 38        |
| Tableau 1 : Caractéristiques socio-démographiques de la population de l'étude.....  | 39        |
| Tableau 2: Caractéristiques professionnelles et personnelles de la population de l'étude.....   | 40        |
| Tableau 3 et Figure 2 : Place du médecin généraliste dans la prise en charge des besoins spirituels du patient.....                                       | 41        |
| Tableau 4 : Facteurs influençant la place du médecin généraliste dans la prise en charge des besoins spirituels : analyses bivariées et multivariées..... | 42        |
| Tableau 5 : Etat des connaissances et compréhension des notions.....  | 44        |
| Tableau 6 : Place et considération des besoins spirituels dans le soin.....   | 45        |
| Tableau 7 : Modalités de prise en charge des besoins spirituels.....  | 46        |
| Tableau 8 : Enjeux et difficultés de la prise en charge des besoins spirituels.....   | 47        |
| Tableau 9 : Influence de la spiritualité du médecin généraliste sur sa prise en charge des besoins spirituels.....  | 48        |
| Tableau 10 : Profil du médecin généraliste sensibilisé.....   | 50        |
| <b>ANNEXES</b> .....  | <b>52</b> |
| Annexes 1 et 2 : Fiches synthèses 1 et 2 : Les besoins spirituels et leurs prise en charge.....   | 52        |
| Annexe 3 : Conférence de consensus de Pasadena (2009).....  | 54        |
| Annexe 4 : Classification des échelles de spiritualité selon Monod (2011).....  | 55        |
| Annexe 5 : Echelle de bien être spirituel : WHOQOL-SRPB (OMS).....  | 56        |
| Annexe 6 : Echelle de bien être spirituel : FACIT -sp-12.....   | 57        |
| Annexe 7 : Echelle des besoins spirituels : SpNQ.....   | 58        |

|   |           |
|---|-----------|
| Annexe 8 : Point sur la laïcité et son application en France .....                      | 59        |
| Annexe 9 : Fiche d'information aux participants et mail d'invitation .....              | 61        |
| Annexe 10 : Questionnaire (version <i>Lim Survey</i> ®) .....                           | 65        |
| Annexe 11 : Boîte à outils inspirée du guide des soins palliatifs (Suisse - 2008) ..... | 68        |
| <b>SERMENT D'HIPPOCRATE .....</b>   | <b>69</b> |
| <b>QUATRIEME DE COUVERTURE (résumés) .....</b>  | <b>70</b> |

---

## ABREVIATIONS

Art. : Article

AuRA : Région Auvergne-Rhône Alpes-France

BS : Besoins Spirituels

CDOM : Conseil(s) Départemental de l'Ordre des Médecins

CNIL : Commission Nationale de l'Information et des Libertés

CNOM : Conseil National de l'Ordre des Médecins

CSP : Code de la Santé Publique

DES : Diplôme d'Etudes Spécialisées

DU : Diplôme Universitaire

IC : Intervalle de Confiance

MG : Médecin(s) Généraliste(s)

OMS : Organisation Mondiale de la Santé

OR : Odd Ratio

*p* : *p value*

PEC : Prise En Charge

UGA : Université Grenoble Alpes

URPS : Union Régionale des Professionnels de Santé Libéraux

VIH : Virus de l'Immunodéficience Humaine

WONCA : World Organization of Family Doctors = Organisation Mondiale des Médecins Généralistes

---

Les auteurs déclarent n'avoir aucun lien ou conflit d'intérêt relatif au sujet traité qui compromettrait l'intégrité des résultats.

# PLACE DU MEDECIN GENERALISTE DANS LA PRISE EN CHARGE DES BESOINS SPIRITUELS DU PATIENT :

## ETUDE EPIDEMIOLOGIQUE TRANSVERSALE AUPRES DE 461 MEDECINS GENERALISTES EN REGION AUVERGNE-RHONE ALPES

### RÉSUMÉ :

#### **Contexte**

La dimension spirituelle fait partie de la définition de la santé et impacte la qualité de vie, le bien-être physique, psychologique, et sociale du patient. La prise en compte des besoins spirituels du patient fait partie des missions du médecin généraliste et nécessite d'être étudiée. L'objectif de cette étude était d'évaluer la perception de la place du médecin généraliste dans la prise en charge des besoins spirituels du patient.

#### **Méthode**

Une étude descriptive transversale par auto-questionnaire a été réalisée en 2019 auprès de médecins généralistes de la région Auvergne Rhône-Alpes en France.

#### **Résultats**

Parmi les 5192 médecins contactés, 461 réponses complètes ont été analysées (taux de réponse 8,9 %). Un tiers des médecins estimaient qu'ils n'avaient pas de place dans cette prise en charge (33%) ; un tiers estimaient leur place importante (36%) ; et un tiers avaient exprimé le besoin de clarifier leur place (31%). Les facteurs influençant leurs postures étaient principalement leur confrontation au sujet (>4 fois/mois - OR 3,25 [1,36-7,76] ;  $p=0,008$ ) et l'importance donnée à la spiritualité dans le processus de guérison (OR 2,59 [1,15-5,84] ;  $p=0,022$ ). La spiritualité du médecin et son degré de connaissance au sujet des besoins spirituels influençaient aussi sa posture et sa prise en charge.

#### **Conclusion**

Ces résultats encouragent le développement d'outils et de formations pour les médecins généralistes au sujet de la prise en charge des besoins spirituels. Cela permettrait d'améliorer leurs connaissances et leurs compétences afin d'appréhender le soin de premier recours en respectant les singularités spirituelles du patient et s'inscrivant dans un modèle bio psycho social et spirituel.

**MOTS CLÉS :** spiritualité, besoins spirituels, soins holistiques, soins spirituels, médecin généraliste

**FILIÈRE :** médecine générale

THE ROLE OF GENERAL PRACTITIONERS IN THE PATIENT'S SPIRITUAL CARE :  
TRANSVERSAL DESCRIPTIVE STUDY AMONG 461 GENERAL PRACTITIONERS  
FROM THE AUVERGNE-RHONE ALPES REGION IN FRANCE

**ABSTRACT :**

**Background**

The spiritual dimension is included in the very definition of health and greatly impacts the patient's quality of life as well as their physical, psychological and social well-being. Taking into account the patient's spiritual needs is part of the general practitioner's missions and needs to be studied. The goal of this study was to assess the general practitioner's perception of their role in the patient's spiritual care.

**Methods**

In 2019, a transversal descriptive study by self-administered questionnaire was conducted among general practitioner's from the Auvergne Rhône-Alpes region in France.

**Results**

Among the 5,192 general practitioner's contacted, 461 complete responses were analyzed (8,9% response rate). One third of the doctors considered they have no role in this spiritual care (33%) ; one third considered their role important (36%) ; and one third expressed their need to clarify their role (31%). Their postures were mainly influenced by their confrontation to the subject (>4 times/month ; Odd Ratio (OR) 3,25 [1,36-7,76] ;  $p=0,008$ ) and the importance given to spirituality in the healing process (OR 2,59 [1,15-5,84] ;  $p=0,022$ ). The doctor's spirituality and their own knowledge regarding the spiritual needs also impacted their posture and decisions.

**Conclusion**

These results should prompt the development of tools and trainings aimed at general practitioners about how to care for their patients' spiritual needs. They could then see their knowledge and skills improve and feel more comfortable in handling primary care in the respect of the patient's spiritual singularities and within a bio-psychological and spiritual model.

**KEYWORDS :** Spirituality, spiritual needs, holistic health , spiritual care, General practitioners, general practice physicians, family physician

## INTRODUCTION

### **Les Besoins spirituels**

La spiritualité est un concept récent dans la littérature scientifique. Depuis les années 2000, les recherches sur la relation entre la médecine et la spiritualité ou la religion se sont considérablement accrues. Cette augmentation de l'attention pour la spiritualité et la religion est due à la reconnaissance de l'importance de ces concepts dans la prise en charge des patients (1) (2). La dimension spirituelle fait partie de la définition de la santé, selon l'Organisation mondiale de la santé (OMS) (3) et la charte de Bangkok : « Le concept positif et complet de la santé constitue l'un des droits fondamentaux de tout être humain sans discrimination, il est un déterminant de la qualité de vie, et recouvre également le bien être mental et *spirituel*. » (4)

La spiritualité est une notion plus large que la religion, et ne l'implique pas forcément : elle est possible sans elle (5). Ce point de vue est largement documenté par les philosophes, les anthropologues (6), l'OMS (3), les chercheurs (7) et les patients (8).

Elle inclue :

- les questionnements et réflexions existentiels : le sens et le but de la vie, l'identité, la souffrance, la liberté, l'amour ;
- les notions de transcendance, les considérations religieuses et leurs fondements (foi, croyances et pratiques, la relation avec Dieu ou l'ultime) ;
- les considérations et attitudes fondées sur les valeurs : relation à soi, la famille, les amis, le travail, la nature, l'art et la culture, l'éthique, la morale et la vie elle-même.

En prenant en compte ce qu'en disent les patients (8) (9), ainsi que les échelles de mesures existantes (3) (10) (11) (12) (13) (14) , il est possible d'établir les éléments de définitions des besoins spirituels (*Fiche synthèse 1 - Annexe 1*).

### **Une approche holistique du soin**

La non prise en compte de ces besoins spirituels (BS) peut se manifester par une souffrance (15). Elle s'intègre à la notion de souffrance globale, comme le soulignait déjà Cicely Sanders et Mary Barnes – pionnières des soins palliatifs en Grande Bretagne (16).

Cette souffrance peut s'exprimer et se traduire par (17) : une désorientation face à la maladie ; une perte du sens et du but de la vie ; une perte ou un questionnement des valeurs ; une perte de transcendance (croyances profondes) ; une perte d'identité ; une perte de confiance ; une culpabilité . La prise en compte de cette souffrance spirituelle devrait être considérée avec la même attention que la prise en charge (PEC) de la douleur. Elle devrait être considérée comme

l'un des signes vitaux du patient et traitée avec la même urgence. Etant au cœur de la santé à toutes les étapes de la vie (18), elle devrait être systématiquement examinée et évaluée (19) (20).

De nombreux outils d'évaluation de la spiritualité des patients et de son impact sur la santé (11) ont permis d'établir son rôle positif sur la qualité de vie, le bien-être physique, psychologique, et social du patient (21) (22). (*Annexes 4 à 7*)

Des études ont montré un impact positif de la prise en compte de la spiritualité dans la prévention et l'adaptation des maladies mentales (23) (24). La spiritualité renforcerait les capacités d'adaptation et comportements positifs pour faire face à une difficulté ou maladie (« coping »). Elle serait corrélée à une morbidité (25) et une mortalité plus basse (26). L'évaluation spirituelle serait une aide pour identifier les critères favorisant l'observance à un traitement et promouvoir l'adhésion à ce traitement (27) (28).

La prise en compte des besoins spirituels du patient est un facteur important dans une approche holistique du soin (29) (30) et s'inscrit dans le modèle biopsychosocial et spirituel du soin. Elle fait partie intégrante des soins de santé (18). Elle nécessite une considération globale du patient et de son entourage (31).

A partir de ces éléments et des multiples recommandations des sociétés savantes (15) (17) (18) (32), les enjeux et les champs d'actions de la prise en charge de ces BS peuvent être résumés. (*fiche synthèse 2 – Annexe 1*)

### **Les acteurs de la prise en charge : le rôle du médecin généraliste**

Cette PEC se baserait essentiellement sur les relations humaines (18). Elle ne dépendrait pas du statut du soignant (33). Elle ne devrait pas être réservée à des « spécialistes » et devrait être abordée de façon interdisciplinaire (17) (32). Les soignants seraient appelés à être des « facilitateurs » de l'expression des besoins spirituels, en pratiquant par exemple des temps d'*anamnèse* de la spiritualité du patient. En plus des professionnels de santé, les membres d'associations de bénévoles et les aidants pourraient également être sollicités (15).

L'influence de la spiritualité a été particulièrement étudiée dans des populations souffrant de maladies chroniques graves (VIH, cancer, épilepsie, douloureux chroniques), de troubles anxiodépressifs et autres maladies mentales (34), de dépendance (alcool), de situations sociales difficiles (milieu carcéral (21)), de situations palliatives, et de situations de fin de vie. La majorité des études ont été menées en milieu hospitalier et à l'étranger. Il s'agit d'un sujet peu abordé en soins primaires et peu abordé en France. La particularité française de la laïcité, son histoire, sa compréhension et son application en secteur libéral en font un sujet délicat et parfois

inconfortable. La non-discrimination et l'égalité d'accès aux soins pour tout patient est un des éléments clefs du code de la santé publique (CSP, Art.R4127-7 (35)). Cette obligation interroge sur la façon d'articuler le soin en considérant la spiritualité du patient et ses convictions personnelles. A ce sujet, le conseil national de l'ordre des médecins (CNOM) rappelle dans un article que la laïcité « est l'un des piliers incontournables d'une médecine de qualité au service de tous. » (36) (*Annexe 8*)

Le médecin généraliste (MG) a une place privilégiée dans le soin, par le fait qu'il porte la vision globale de son patient, et que sa relation s'inscrit dans la durée. Il porte le rôle de coordinateur des soins. C'est dans cette relation de confiance privilégiée, qu'il instaure avec son patient, que s'intégrerait la considération des BS de celui-ci.

Selon l'Organisation Mondiale des Médecins Généralistes (WONCA), la considération de la dimension existentielle du patient fait partie des missions du médecin généraliste (37). Elle déclare à ce propos que « les interventions qui ne s'attaquent pas à la racine du problème causent beaucoup d'insatisfaction au patient ».

Une revue de la littérature étrangère interrogeant les médecins généralistes a révélé que « de nombreux médecins se considèrent comme des défenseurs du bien-être spirituel des patients, mais manquent de connaissances et de compétences spécifiques pour effectuer une évaluation spirituelle et apporter des soins spirituels » (38). Plusieurs études concluent sur la nécessité d'améliorer la PEC des BS (29) (39), de clarifier le rôle du médecin généraliste (38) (40), de développer et d'évaluer des interventions en soins primaires (41) (42) (43).

Ainsi, dans le cadre de sa mission de soin holistique, de son rôle de coordinateur des soins, et de la relation privilégiée qu'il construit auprès de ses patients, la place du MG dans la PEC des BS nécessite d'être étudiée et évaluée. Nous avons donc proposé une étude permettant d'étudier la place des MG dans cette PEC ; les éléments de cette PEC et la façon dont cette dimension du soin s'articule avec la notion de laïcité française.

## **Objectifs de l'étude**

### *Objectif principal :*

- Evaluer la perception de la place du médecin généraliste dans la prise en charge des besoins spirituels du patient, sur un échantillon de médecins généralistes exerçant en région Auvergne Rhône-Alpes (AuRA - France).



### *Objectifs secondaires :*

- Evaluer les facteurs influençant leur posture.
- évaluer l'état des connaissances et la perception des médecins généralistes au sujet des notions de spiritualité, besoins spirituels et souffrance spirituelle.
- évaluer la place des besoins spirituels dans le soin en médecine générale.
- évaluer les éléments constituant de la prise en charge des besoins spirituels.
- évaluer les enjeux et difficultés de cette prise en charge.

## MATERIEL ET METHODE

### **Type d'étude et population**

Une étude épidémiologique observationnelle, descriptive et transversale a été réalisée. Il s'agissait d'une enquête déclarative par auto questionnaire auprès des MG de la région Auvergne Rhône-Alpes (AuRA) en France.

### **Critères d'inclusions**

Les sujets inclus devaient être des médecins généralistes exerçant dans la région Auvergne Rhône-Alpes. Ils pouvaient exercer une activité salariée, libérale, ou de remplacements.

Les médecins d'une autre spécialité étaient exclus (autre que DES de médecine générale ou équivalent).

### **Recueil de données**

Un questionnaire anonyme et progressif leur a été envoyé par mail, via un lien *URL*, à partir de la liste des médecins libéraux de l'Union Régionale des Professionnels de Santé Libéraux (URPS) de la région AuRA. Une relance a été faite à 3 semaines après le premier renvoi, en utilisant les listes de médecins généralistes des conseils de l'ordre de Haute Savoie et d'Ardèche, ainsi que les médecins généralistes du bassin chambérien.

Les mails d'invitations et de relances contenaient un court texte explicatif, le lien *URL* vers le questionnaire anonyme et sécurisé en ligne, et une *fiche d'informations aux participants* contenant toutes les données relatives à l'étude et à la sécurité des données. (*Annexe 9*)

## Questionnaire

La durée de mise en ligne du questionnaire a été de 2 mois : du 5 février au 4 avril 2019.

Le questionnaire a été réalisé à partir des données de la littérature sur le sujet. Il était composé essentiellement de questions à choix multiples en veillant à laisser un espace d'expression (réponses « *autres* », « *commentaires libres* »). Il a été testé au préalable auprès de 15 confrères MG afin d'en améliorer sa pertinence et sa compréhension.

Il a été mis en ligne en utilisant un serveur sécurisé auprès de l'Université Grenoble Alpes (UGA) avec le logiciel *LimeSurvey*®. Il a été conçu de manière progressive au vu de la sensibilité et de la complexité du sujet. Il était constitué de 4 parties, réparties sur 7 pages avec 33 questions au total (*Annexe 10*) :

- **Première partie** (1 page) : identifier les caractéristiques socio démographiques de la population de l'étude (profil des MG répondeurs).
- **Deuxième partie** (2 pages) : évaluer le degré de connaissances (définitions, perceptions). Aborder progressivement le sujet.
- **Troisième partie** (3 pages) : évaluer le critère de jugement principal : la place du MG dans la PEC des BS.
- **Quatrième partie** (1 page) : éléments de PEC, enjeux et difficultés.

## Critères de jugements

Le critère de jugement principal était la réponse à la question *E1* : la place du MG dans la PEC des BS. Il a été défini selon les éléments de la littérature actuelle : place primordiale, importante, limitée, aucune. La classe « à clarifier » a été ajoutée (43).

Les critères de jugements secondaires étaient : les réponses aux autres questions (éléments de définitions, éléments de PEC, enjeux et difficultés de PEC).

Les termes « spiritualité », « besoins spirituels » et « souffrance spirituelle » n'ont volontairement pas été définis en début de questionnaire afin de ne pas influencer la perception initiale qu'en avaient les médecins. En effet, un des objectifs de l'étude était d'évaluer la perception qu'avaient les MG de ces notions et de leur prise en charge. De plus, il n'existe pas de consensus des sociétés savantes sur une définition exacte de chacune de ces notions.

## Analyses statistiques

Le calcul du nombre de sujets nécessaire n'était pas utile car un maximum de réponses possibles était souhaité.

Seules les réponses complètes jusqu'à la 5<sup>ème</sup> page du questionnaire au moins (critère de jugement principal) ont été incluses, ce qui correspond à au moins 70 % du questionnaire.

Les réponses aux variables quantitatives discrètes (âge, nombre de visites, nombres de situations soins palliatifs/spiritualité) ont été rangées par classes selon leur pertinence respective. Elles étaient décrites en utilisant la moyenne et l'écart type, ou la médiane et l'intervalle interquartile.

Les réponses aux variables qualitatives avec échelle de Lickert ont été utilisées pour former de nouvelles classes en fonction de leur pertinence respective. Elles étaient décrites avec la fréquence et le pourcentage (variables catégorielles).

Les réponses « autres formations » ont été utilisées pour former de nouvelles variables en fonction du nombre d'occurrence. Ainsi a été constituée la variable : *formations complémentaires avec approche globale*.

Les effectifs cumulés corrigés ont été calculés en regroupant les variables dans une seule classe :

- Place importante ou primordiale : place importante **et/ou** place primordiale.
- Place limitée ou pas de place : place limité **et/ou** pas de place.
- Place à clarifier : à clarifier **et/ou** autre **et/ou** pas de réponse **et/ou** réponses incohérentes (ayant répondu à la fois : place importante ou primordiale ET limité ou pas de place).

Les effectifs cumulés simplifiés ont été utilisés pour réaliser les analyses multivariées. La réponse apparaissant en premier a été utilisée afin de constituer une variable binaire.

- 0- place limitée ou aucune place dans la PEC (utilisée comme valeur référence)
- 1- place importante ou primordiale

Les MG ayant répondu seulement que leur place était « à clarifier » ont été exclus des analyses multivariées.

Les analyses bivariées ont été effectuées par régression logistique pour chaque variable : calcul khi2, Odd Ratio (OR), intervalle de confiance (IC) et significativité *p-value*.

Une analyse multivariée a été effectuée par régression logistique simple, en intégrant les variables qui s'étaient révélées statistiquement significatives en analyse bivariée.

Les caractéristiques socio démographiques de l'échantillon ont été comparées au rapport régionale de démographie médicale des médecins généralistes en AuRA (atlas de démographie médicale avril 2018- URPS(44)) en utilisant le test du *t-student* pour les variables quantitatives

discrètes ; et en utilisant le test paramétrique d'ajustement multinomial pour les variables qualitatives (comparaison de proportions).

Le seuil de significativité était fixé à 0,05 (*p value*).

Le temps médian et moyen de réponse au questionnaire a été calculé à partir des données fournies par le logiciel de recueil de données.

Les tableaux et graphiques ont été réalisés sous *Excel*®, avec le logiciel *XLStat*®.

### **Aspects médico légaux**

Aucune adresse mail des participants n'a été communiquée à l'équipe de recherche, exceptées celles des participants qui exprimaient leur souhait de recevoir les résultats de l'étude, par un mail séparé et volontaire à l'équipe de recherche, à la fin du questionnaire.

Toutes les données collectées sont restées confidentielles. Chaque MG était représenté par un identifiant anonyme unique. Le consentement tacite était présumé pour les médecins qui acceptaient de participer. Les données indirectement identifiantes (données socio-démographiques) ont été séparées des autres données de l'enquête dans 2 fichiers distincts, stockés en 2 endroits différents.

Une convention a été signée avec l'URPS AuRA : elle comprenait l'envoi du mail d'invitation à l'ensemble des médecins généralistes de la région Auvergne Rhône Alpes dont elle possédait une adresse mail, et l'obligation de mentionner la participation de l'URPS dans l'étude. Une déclaration CNIL (Commission Nationale de l'Information et des Libertés) a été déposée auprès du Correspondant Informatique et Liberté de l'université Grenoble Alpes (UGA).

## **RESULTATS**

### **Population de l'étude**

#### *Diagramme de flux (Figure 1)*

Parmi les 5192 médecins généralistes contactés en région AuRA, 642 réponses ont été reçues : 166 étaient incomplètes et 15 n'étaient pas des généralistes (critère d'exclusion). Au total : 461 réponses complètes ont pu être intégrées dans l'analyse statistique, soit un taux de réponse complète de 8,9 %. Les répondants avaient mis en moyenne 15 minutes pour répondre au questionnaire. Parmi eux, 65 (14,1%) avaient exprimé leur souhait de recevoir les résultats de

l'étude par mail séparé ; et 38 (8,2%) avaient exprimé des commentaires libres en fin de questionnaire.

#### *Caractéristiques socio démographiques de la population (Tableaux 1 et 2)*

Les caractéristiques socio démographiques et professionnelles des répondants ont été décrites dans le *tableau 1* et le *tableau 2*. Cet échantillon n'était pas représentatif de la population de MG en AuRA, mise à part concernant la répartition du mode d'exercice (libéral/salarié ;  $p=0,706$ ) et le nombre de visites à domicile (moyenne 5,1/semaines ; IC [4,5-5,8] ;  $p=0,169$ ).

Concernant leurs formations et leurs pratiques : 24,5% avaient une formation complémentaire, dont 17,4 % une formation complémentaire avec approche globale (soins palliatifs, gériatrie, douleur, psychologie, homéopathie, phytothérapie, acupuncture).

Concernant leurs pratiques : 16,9% étaient souvent ou très souvent confrontés à des situations de soins palliatifs et 41,4% rarement ou jamais ; avec une moyenne de 1,2 situation par mois.

Concernant la spiritualité des médecins : 20% n'avaient aucune spiritualité, 40% avaient une spiritualité indépendante des structures religieuses, 17% appartenaient à une religion sans pratiquer, et 23% étaient religieux pratiquants.

#### **Place du médecin généraliste dans la prise en charge des besoins spirituels du patient**

##### *Posture du médecin généraliste : analyse univariée (Tableau 3 et Figure 2)*

Parmi les 461 MG interrogés, 153 (33,1%) estimaient qu'ils n'avaient pas de place dans cette PEC ou que leur place était limitée ; 167 (36,2%) estimaient que leur place était importante ou primordiale, et 141 (30,6%) avaient exprimé le besoin de clarifier leur place.

##### *Facteurs influençant la posture du MG : analyses bivariées (Tableau 4)*

Les facteurs socio démographiques qui influençaient la posture du MG face à la PEC des BS étaient un faible nombre de visites à domicile (OR 1,70 ; IC [1,14-2,54] ;  $p=0,01$ ), une formation complémentaire avec approche globale (OR 1,97 ; IC [1,11-3,49] ;  $p=0,02$ ).

Une corrélation croissante était observée entre le degré de spiritualité du MG et la considération de sa place dans la PEC des BS : les MG avaient répondu plus souvent que leur place était importante ou primordiale s'ils avaient une spiritualité (OR 2,72 ; IC [1,51-4,92] ;  $p<0,001$ ), une religion sans la pratiquer (OR 5,04 ; IC [2,48-10,23] ;  $p<0,001$ ), et une religion qu'ils pratiquaient (OR 6,31 ; IC [3,22-12,36] ;  $p<0,001$ ).

La majorité des paramètres étudiés avaient une influence statistiquement significative sur la considération qu'avaient les MG de leur place dans leurs PEC des BS.

Plus les MG étaient confrontés à des notions de spiritualité, plus ils pensaient que leur place était importante ou primordiale. Les MG qui étaient confrontés à 4 situations par mois évoquant la spiritualité avec leurs patients, avaient répondu 12 fois plus souvent que leur place était importante (OR 12,25 ; IC [6,53-22,98] ;  $p < 0,0001$ ). En analyse bivariée (n=404 des effectifs cumulés simplifiés), les MG qui n'étaient jamais ou rarement confrontés à la dimension spirituelle dans le soin (34,6%) avaient répondu 4,6 fois plus souvent que ce n'était pas leur place de prendre en charge les BS de leurs patients, ou que celle-ci était limitée (OR 4,57 ; IC [2,91-7,16] ;  $p < 0,0001$ ).

La perception de la laïcité avait également une influence : les MG qui considéraient que la spiritualité du patient (OR 72,56 ; IC [4-1330] ;  $p = 0,004$ ) ou du médecin (OR 4,15 ; IC [2,28-7,54] ;  $p < 0,0001$ ) peut être librement abordée avaient répondu plus souvent que leur place est importante ou primordiale.

Les MG qui accordaient de l'intérêt à connaître la spiritualité du patient (OR 3,06 ; IC [1,80-5,19] ;  $p < 0,001$ ) et son degré d'importance (OR 2,79 ; IC [1,59-4,93] ;  $p < 0,001$ ) avaient plus souvent considéré leur place comme importante ou primordiale. De la même manière : les MG qui abordaient eux-mêmes le sujet (OR 4,57 ; IC [2,99-6,98] ;  $p < 0,0001$ ) ; ou qui pratiquaient un temps d'anamnèse spirituelle (OR 2,49 ; IC [1,47-4,21] ;  $p = 0,001$ ) avaient plus souvent considéré leur place comme importante ou primordiale.

#### *Modèle analytique multivarié (Tableau 4)*

Après ajustement des variables en analyse multivariée, le profil des MG considérant leur place comme importante ou primordiale était les MG :

- qui étaient souvent confrontés à la notion de spiritualité (>4/mois) dans leurs consultations (OR 3,25 ; IC [1,36-7,76] ;  $p = 0,008$ ) ;
- qui considéraient que la PEC avait un impact sur la guérison du patient (OR 2,59 ; IC [2,65-7,62] ;  $p = 0,022$ ) ;
- qui pratiquaient moins de 4 visites / semaines (OR 2,06 ; IC [1,17-3,61] ;  $p = 0,012$ ) ;
- qui étaient prêts à aborder eux-mêmes le sujet (OR 1,91 ; IC [1,02-3,58] ;  $p = 0,044$ ).

#### **Etat des connaissances et compréhension des notions (Tableau 5)**

Plus de la moitié des MG interrogés (53,4%) étaient familiers avec la notion de BS ; tandis que pour 45,5% d'entre eux il s'agissait d'une notion floue ou inconnue.

Les MG définissaient la spiritualité comme large, indépendante des civilisations et cultures (65,5%), comprenant des réflexions existentielles (85,2%) et centrée sur la relation à soi et à l'autre (64,9%). Seul 18,0% assimilaient cette notion à la religion seule.

Les BS étaient définis majoritairement par la relation à soi (86,8%), les facteurs existentiels (77,2%) et la notion de transcendance (51,2%).

La souffrance spirituelle était définie majoritairement comme une perte de sens et de valeurs (80,7%), l'impossibilité de répondre aux BS (73,8%), l'expression de questionnements existentiels (63,1%), la perte ou la remise en question des convictions spirituelles ou religieuses (51,4%) et l'expression d'un désespoir (56,4%).

### **Place et considération des besoins spirituels dans le soin (Tableau 6)**

#### *Confrontation aux besoins spirituels*

Les MG y étaient confrontés en moyenne 4 fois par mois, avec une grande variabilité puisque 71,0% y étaient confrontés moins de 4 fois par mois, et 29,0% 4 fois ou plus (*écart type* 11,5). Un tiers des MG interrogés (34,9%) n'étaient jamais ou rarement confrontés à la notion de spiritualité dans la relation de soins.

#### *Considération pour les besoins spirituels*

Pour la majorité des MG, la PEC des BS avait un impact sur le processus de guérison (75,7%) et sur la santé globale (85,0%). 68,8 % des MG étaient à l'aise pour aborder le sujet, et seul 8,2% n'étaient pas du tout à l'aise.

Un tiers des MG ne connaissait rarement ou jamais (27,3%) la spiritualité de leurs patients, et un tiers (32,5%) la connaissait souvent ou toujours. Son degré d'importance était souvent connu dans 18,2% des cas ; et seul 28,2% des MG estimaient important d'avoir ces informations.

La majorité des MG (77,2%) n'avaient jamais ou rarement lu des articles ou assisté à des conférences sur le sujet.

### **Modalités de prise en charge des besoins spirituels (Tableau 7)**

#### *Contexte de prise en charge*

Près de la moitié des MG (46,9%) abordaient souvent les problématiques d'ordre spirituel dans des situations de soins palliatifs ou de fins de vie. Un quart des médecins l'abordaient souvent en cas de troubles axio-dépressifs (24,1%) et de situations de souffrance au travail - *burn out* (22,1%).

### *Acteurs et ressources*

La moitié des MG (50,8%) n'abordaient rarement ou jamais le sujet avec leurs patients. Ils ne l'abordaient souvent que dans 19,1% des cas. Le patient, lui, abordait souvent le sujet de son initiative dans 30,6 % des cas.

Les principales ressources utilisées étaient l'entourage du patient (57,5%), les médecines douces (51,2%), le recours à un confrère psychologue ou psychiatre (49,9%). Les référents religieux/spirituels étaient sollicités dans 20,6% des cas, et 23,6% des médecins faisaient appel à des pratiques ésotériques.

La PEC était constituée essentiellement d'une écoute attentive et bienveillante du patient (81,1%) et 17,1% des MG pratiquaient un temps d'*anamnèse spirituelle*.

### **Enjeux et difficultés de la prise en charge des besoins spirituels (Tableau 8)**

#### *Difficultés rencontrées*

Les difficultés, auxquelles les MG étaient confrontés, étaient principalement les limites venant du patient lui-même (49,9%) : absence de demandes, craintes associées (peur du jugement). Les MG avaient aussi exprimé leur manque de connaissances et de compétences sur le sujet (33,2%), et la difficulté à identifier les patients demandeurs (31,7%). Les MG craignaient d'être mal compris dans 20,6% des cas, et craignaient ne pas respecter le principe de neutralité dans 26,0% des cas. Seul 9,1% d'entre eux n'étaient pas à l'aise sur le sujet et 4,8% considéraient que cela mettait en péril leur vie privée.

#### *Perception de la laïcité dans la relation de soins*

La moitié des MG (48,8%) pensaient que les convictions spirituelles et/ou religieuses du patient pouvaient être librement abordées, et l'autre moitié (46,0%) que celles-ci devaient être laissées à l'initiative du patient. Une minorité (3,9%) estimait que celles-ci ne devaient pas se manifester.

Deux tiers des médecins (62,3%) pensaient que leurs convictions spirituelles/ou religieuses ne devaient pas se manifester ; et un tiers (33,2%) estimaient que celles-ci pouvaient être abordées librement (17,4%) ou à l'initiative du patient (15,8%).

#### *Place de la spiritualité du médecin généraliste (Tableau 9)*

Deux tiers des MG (63,1%) estimaient que leur propre spiritualité avait une influence dans leur démarche de soins (Tableau 8). Après ajustement des facteurs en analyse multivariée (Tableau 9), la spiritualité du MG avait une influence statistiquement significative sur le degré



de connaissances sur le sujet (OR 2,69 ; IC [1,54-4,70] ;  $p < 0,001$ ) et la perception que leur place était importante ou primordiale dans cette PEC (OR 2,56 ; IC [1,49-4,40] ;  $p = 0,001$ ).

#### *Influence de la sensibilisation au sujet (Tableau 10)*

Une analyse multivariée a montré que les MG qui avaient déjà assisté à des conférences ou lu des articles sur le sujet accordaient d'avantage d'importance à connaître la spiritualité de leurs patients (OR 2,83 ; IC [1,07-7,53] ;  $p = 0,037$ ) et abordaient eux-mêmes plus souvent le sujet (OR 1.86 ; IC [1,04-3,34] ;  $p = 0,037$ ).

## DISCUSSION

### **Rappel sur les principaux résultats**

#### *La place du médecin généraliste*

Cette étude révèle la disparité qu'il existe au sein du corps médical au sujet de la place du MG dans la PEC des BS. Parmi les 461 MG interrogés, 153 (33,1%) estimaient qu'ils n'avaient pas de place dans cette PEC ou que leur place était limitée ; 167 (36,2%) estimaient que leur place était importante ou primordiale ; et 141 (30,6%) avaient exprimés le besoin de clarifier leur place. Les MG qui considéraient leur place comme importante étaient ceux qui étaient souvent confrontés à la notion de spiritualité dans leurs consultations (OR 3,25 ; IC [1,36-7,76] ;  $p = 0,008$ ), qui considéraient que cette PEC avait un impact sur la guérison du patient (OR 2,59 ; IC [2,65-7,62] ;  $p = 0,022$ ), qui pratiquaient moins de 4 visites/ semaine (OR 2,06 ; IC [1,17-3,61] ;  $p = 0,012$ ), et qui étaient prêts à aborder le sujet eux-mêmes (OR 1,91 ; IC [1,02-3,58] ;  $p = 0,044$ ).

#### *Intérêt et importance du sujet*

Les MG interrogés ont confirmé leur intérêt pour le sujet. La majorité ont considéré la dimension spirituelle dans le soin comme importante et s'inscrivant dans le processus de soin : ils y étaient confrontés régulièrement (en moyenne 4 fois par mois), en particulier dans les situations de soins palliatifs ou de fins de vie (46,9%) ; et ils estimaient qu'elle a un impact dans le processus de guérison (75,7%) et la santé globale du patient (85%). Néanmoins, cette notion restait floue ou inconnue pour la moitié d'entre eux (45,5%) ; et peu de MG avaient assisté à des formations (articles, conférences) sur le sujet (22,8%).

### *Les besoins spirituels dans la relation de soins : enjeux et difficultés*

Bien que la majorité des MG se disaient à l'aise pour aborder le sujet (68,8%), une minorité connaissait la spiritualité de leur patient (32,5%) et son degré d'importance (18,2%), et peu abordaient eux-mêmes le sujet (19,1%) .

Les MG estimaient que leur propre spiritualité avait une influence sur leur démarche de soin (63,1%). D'ailleurs, le degré de religiosité des MG influençait sur l'importance qu'ils accordaient à cette PEC (OR 2,56 ; IC [1,49-4,40] ;  $p=0,001$ ) et sur leur degré de connaissances (OR 2,69 ; IC [1,54-4,70] ;  $p<0,001$ ).

De la même manière, les MG sensibilisés au sujet (lecture d'articles, conférences) accordaient d'avantage d'importance à connaître la spiritualité de leurs patients (OR 2,83 ; IC [1,07-7,53] ;  $p=0,037$ ) et abordaient eux-mêmes plus souvent le sujet (OR 1.86 ; IC [1,04-3,34] ;  $p=0,037$ ). Mis à part une écoute attentive et bienveillante du patient (81,1%), les MG faisaient appel à l'entourage du patient (57,5%), aux médecines douces (51,2%) et aux confrères psychiatres ou psychologues (49,9%).

Les difficultés étaient liées aux patients : absence de demandes, craintes associées (49.9%) ; mais également au manque de connaissances et de compétences des MG (31,7%) : difficultés d'identifier les patients demandeurs (31,7%), crainte d'être mal compris (20,6%).

Les MG considéraient que les convictions spirituelles/ou religieuses des patients peuvent être abordées librement ou à leur initiative (94,8%). Concernant celles du médecin, la majorité considéraient que celles-ci ne doivent pas se manifester dans la relation de soin (62,3%), et 20,6% craignaient ne pas respecter le principe de neutralité.

### **Validité interne**

#### *Forces de l'étude*

Cette étude aborde un sujet interrogeant une des missions du MG peu étudiée, a fortiori dans un contexte français. En interrogeant directement et de façon anonyme les MG sur leurs perceptions et leurs pratiques, cette étude est un bilan des connaissances actuelles sur le sujet. Le taux de réponse (12,3 % des MG contactés – *Figure 1*) est satisfaisant et significativement plus élevé que la moyenne quand on le compare à la littérature (45). Le temps moyen de réponse de 15 min révèle une application particulière des MG à répondre et montre leur capacité à s'intéresser au sujet.

Les 38 commentaires libres en fin de questionnaires ont révélé que la majorité des médecins étaient enthousiastes quant à la nécessité d'aborder le sujet ; leurs commentaires étaient positifs. Seul 6 (soit 1% des répondants) s'étaient avérés négatifs ou opposés à ce type de

questionnement ; ils avaient néanmoins répondu à la totalité du questionnaire, ce qui suggère à priori un intérêt pour le sujet.

En plus du nombre significatif de MG ayant répondu au questionnaire (N=461), tous ces éléments révèlent un réel intérêt pour le sujet et la nécessité de poursuivre les investigations.

### *Biais de l'étude*

#### Biais de sélection :

Seul les MG ayant communiqué leurs coordonnées (mail) à l'URPS et/ou aux CDOM d'Ardèche et Haute Savoie ont pu répondre au questionnaire. Le recrutement par auto-sélection entraîne un biais de volontariat : il est probable que les répondants aient une affinité particulière pour le sujet (confrontation plus fréquente au fait spirituel ou religieux, patientèle plus demandeuse sur le sujet, intérêts personnels...). Les caractéristiques des répondants peuvent être différentes des MG qui décident de ne pas y participer : la comparaison de l'échantillon avec les données régionales confirme ce biais.

Il existe également un biais d'exclusion ou de *perdus de vues* puisque les mails d'erreurs reçus lors de l'envoi initial (n=181) n'ont pu être intégrés. De plus, les répondants n'ayant rempli que partiellement le questionnaire n'ont pas pu être relancés et leurs réponses n'ont pas pu être analysées ni intégrées dans l'étude (n=166 – 28%). Il s'agit de limites habituelles des études par sondages.

#### Biais de mesure :

Les réponses des MG étant déclaratives et anonymes, le biais de mesure et de mémorisation ne peut pas être écarté. En revanche, le choix d'un auto-questionnaire diffusé par mail permettait de s'affranchir du biais d'enquêteur et d'être plus objectif. Cette forme d'enquête était particulièrement adaptée et prenait en compte la part de subjectivité du sujet étudié.

#### Biais d'analyse :

Parmi les facteurs étudiés, certains étaient dépendants les uns des autres. La colinéarité des variables et la présence de facteurs de confusions étaient responsables d'un biais d'analyse.

Comme toutes les études épidémiologiques, il n'est pas possible de conclure à un lien direct entre la posture du MG dans la PEC des BS et les autres facteurs étudiés. Néanmoins, ces éléments peuvent servir de point de départ à une réflexion et à des études ultérieures.

De plus, les motifs de non réponses des MG n'ayant rempli que partiellement le questionnaire n'ont pas pu être étudiés ni analysés.

### *Conflits d'intérêts*

Les auteurs déclarent n'avoir aucun conflit d'intérêts dans ce travail de recherche.

### **Validité externe : comparaison avec la littérature**

#### *La place du médecin : pas de consensus*

La diversité de posture des MG est concordante avec ce que l'on trouve dans la littérature étrangère (28) (43). Une étude française en milieu hospitalier palliatif conclue également à 2 attitudes possibles pour le médecin : ou bien le soignant n'a pas de rôle, si ce n'est d'appeler éventuellement un responsable spirituel ; ou bien le soignant a un rôle important en encourageant et accompagnant le patient dans ses démarches et rites spirituels (46). Il serait donc incorrect d'incriminer cette divergence d'opinion seulement à une différence de contexte socio-culturel ou religieux. La considération des motivations et du sens profond que donne chacun des médecins à sa profession est ici débattue.

#### *La spiritualité du médecin*

Parmi les facteurs influençant la posture du MG, les facteurs intrinsèques jouent un rôle important. En effet, cette étude confirme l'influence non négligeable de la spiritualité du soignant dans sa pratique. Cela questionne sur la possibilité réelle d'une neutralité dans la relation de soin. Rosselet souligne dans son article qu'en matière de « prise en charge spirituelle des patients, la neutralité n'existe pas » (47).

Cette observation concorde avec plusieurs études. Une étude interrogeant 1485 soignants (médecins, pharmaciens) au Danemark (48), ainsi qu'une revue de la littérature (43) concluaient que la spiritualité du médecin influençait son approche et sa sensibilité pour aborder les problématiques d'ordre spirituel. Une autre étude qualitative française a conclu que les croyances des médecins généralistes influençaient leurs relations avec leurs patients (49). La spiritualité des patients renverrait les MG à leur propre spiritualité (50) et pourrait être ressentie comme une source de difficultés ou comme une aide et une ressource personnelle. Une enquête ethnographique auprès de soignants en France (51) précise leur besoin de donner sens à leur démarche. Ainsi, la considération spirituelle dans le soin est *médecin-dépendant* et a une répercussion à la fois sur le patient et sur le soignant.

Ces éléments révèlent la part de subjectivité du médecin dans sa pratique, intégrant sa philosophie, ses croyances, son psychisme, sa personnalité, son vécu, sa culture, son expérience. Cette prise de conscience pourrait être le chemin vers une plus grande sensibilité, une vision plus équilibrée et une prise en charge plus sereine des besoins spirituels du patient.

En revanche, le caractère personnel, ainsi que le respect des libertés et de la laïcité ne permettent pas de faire de la spiritualité du médecin un levier pour améliorer la PEC des BS du patient.

### *Un besoin de formation*

Les MG interrogés dans cette étude ont exprimé leur manque de connaissances et de compétences sur le sujet, ainsi que l'inconfort qu'ils avaient à repérer les patients demandeurs. La lecture d'articles ou la participation à des conférences rendaient les médecins plus sensibles à connaître la spiritualité de leurs patients et les incitaient à aborder plus souvent le sujet. En plus de l'intérêt porté sur le sujet, tous ces éléments s'accordent avec d'autres études concluant à la nécessité d'améliorer la PEC des BS (29) et de clarifier le rôle du médecin généraliste (38) (40).

Le développement de formations initiales et continues à la PEC des BS participerait à améliorer le « savoir-faire » et le « savoir-être » du soignant, en y intégrant la dimension holistique recommandée et recherchée. La conférence de consensus de Pasadena (*Annexe 3*) encourage le développement de politiques institutionnelles pour « l'amélioration du dépistage, de l'évaluation et de la PEC des BS, en y incluant des formations spécifiques, ainsi que des aumôniers formés et certifiés » (20). Encourager le développement de formations et faciliter l'interdisciplinarité pourraient être des leviers pertinents pour agir sur ce facteur extrinsèque. C'est dans cette démarche que les institutions néozélandaises ont été motivées à développer des programmes de formations professionnelles à la PEC des BS (52).

Ces formations pourraient faire intervenir des experts de diverses disciplines apportant des perspectives médicales, psychiatriques, spirituelles et théologiques, des sciences humaines et sociales. Des ateliers en petits groupes favorisant l'interactivité et le partage d'expériences personnelles pourraient aussi être proposés, permettant à la fois un travail sur soi et une réflexion sur sa pratique (53). La réflexion pourrait même aboutir à proposer d'autres formats telles que des approches artistiques. En effet, la dimension spirituelle interroge le vécu et l'expérience propre à chacun. Ainsi, la Fédération internationale de soins palliatifs et la Société française d'accompagnement et de soins palliatifs proposaient lors de leurs congrès (2019-Paris) un partage et un débat faisant suite à un spectacle de conte musical (musique, peinture, sculpture, danse) interrogeant le rapport à la vieillesse, la mort et la dimension existentielle dans le soin (54).

### *Le contenu de la PEC*

Notre étude révèle que la plupart des MG proposaient un temps d'écoute attentive et bienveillant du patient, comme le suggèrent d'ailleurs plusieurs recommandations (17). En revanche, bien que *l'anamnèse spirituelle* soit largement encouragée et recommandée, notre étude révèle qu'elle est rarement pratiquée. Cette *anamnèse spirituelle* vise à encourager une revue de la vie du patient pour l'aider à identifier les buts, valeurs et sens de son existence. Le soignant est invité à faciliter l'expression religieuse, s'intéresser à la culpabilité, aux remords, au pardon, à la réconciliation (17). Certaines études étrangères suggèrent que cette PEC pourrait intégrer, de la part du soignant hospitalier ou du médecin généraliste, les éléments suivants : tenir la main du patient, rire avec lui, voire même prier ou lire des textes « sacrés », dans un but de réconfort et de soutien (46) (55) (17) (56). L'utilisation et la diffusion d'un questionnaire simple tel que le *SPIR* pourraient être pertinentes, comme c'est le cas dans d'autres pays (*Annexe 11*).

### *Les ressources humaines*

Nos résultats démontrent le rôle important des familles et de l'entourage, ce qui est confirmé dans d'autres études (57). Cela confirme l'importance que le MG doit accorder à l'environnement et l'entourage de son patient ; ils sont un appui et une ressource importante qui doit s'intégrer dans la démarche de soin.

Le référent religieux était peu sollicité dans notre étude. De la même manière, une autre étude montrait que 41% des soins spirituels étaient fournis par la famille ou l'entourage ; seulement 29% par les soignants et 17% pas les aumôniers ou représentants spirituels (33). Bien que l'aumônerie ne soit pas présente dans l'exercice libéral, cela questionne sur la capacité à repérer les BS des patients en médecine générale. De la même manière qu'un entretien spirituel au cours d'une hospitalisation pourrait augmenter le recours à l'aumônerie (58), on peut supposer que le questionnement du MG au sujet des BS de son patient pourrait améliorer leurs considération et permettre l'adressage vers les personnes ressources adéquates.

## **Perspectives et ouverture**

### *Médecine et société*

En interrogeant la dimension existentielle de l'être humain, notre étude questionne la place du médecin dans la société. A qui revient la responsabilité de considérer cette dimension spirituelle inhérente qui définit et caractérise le cœur de l'humain ? Faudrait-il la considérer seulement en fin de vie ou en cas de maladie grave ? Serait-ce une affaire de spécialistes ou de religieux ?

Que veut-on soigner ? Mis à part le corps, existe-t-il un esprit et une âme à soigner comme le suggérerait Juvénal au premier siècle de notre ère : « la santé, c'est un esprit sain dans un corps sain. » ? C'était jadis la valeur de charité qui avait motivé le développement de nombreux hospices, en lien avec la spiritualité et la religion comme l'indique encore leurs noms (« hôpital *hôtel-Dieu* » par exemple). Aurait-on « jeter le bébé de la spiritualité avec l'eau du bain de la religion » ? (59)

La disparité de points de vue à ce sujet, réaffirmée par notre étude, témoigne que le soin est plus qu'une science : il s'agit d'une relation entre deux êtres humains bio-psycho-sociaux spirituels ; avec chacun sa particularité propre. Ce pourrait être la raison pour laquelle les sociétés savantes et la littérature abondent d'encouragements à prendre en compte cette dimension du soin ; et qui fait du soignant un des acteurs de cette prise en charge. L'un d'eux- le médecin- aurait reçu pour mission de la société de soulager l'autre -le patient-, en souffrance. Au-delà de sa technicité, la médecine serait alors l'art de composer avec la science, tout en y intégrant la fragilité, la complexité et la subjectivité de l'humain. Cette étude interroge les éléments constituant cette part immatérielle et existentielle du soin.

La laïcité républicaine est celle qui permet le partage des convictions dans le respect, au service d'une médecine profondément humaine qui a vocation de soigner l'homme dans son humanité et dans sa globalité. C'est dans le respect de la dignité, des convictions, et du secret professionnel que le patient pourra faire un premier pas sur le chemin de l'acceptation, du soulagement, et peut-être même vers la guérison ou un mourir plus paisible. Comment pourrait-on aborder les « racines des maux » (*cf* missions de la WONCA) sans parler de ce qui donne sens ou *non-sens* pour nos patients ; sans y intégrer leurs croyances profondes qui colorent leurs quotidiens et leurs perceptions du travail, de la famille, de la vie, de la maladie, du deuil, de la mort ? Peut-on faire l'économie de ce qui transcende l'homme, lui donne son identité, le ressource, le transforme et donne sens à sa vie ?

Si la place du médecin généraliste dans cette prise en charge peut encore être discutée, elle restera – il est certain – la mission de chaque individu qui partage notre humanité.

#### *Une sensibilisation à la radicalisation*

Face à l'intolérance et le danger de la radicalisation, savoir aborder le sujet de la spiritualité et de la religion avec sérénité, dans une démarche objective, scientifique et bienveillante est un point essentiel. Ainsi, la formation du personnel médical à la PEC des BS le rendrait plus attentif et plus efficace dans la prévention de la radicalisation (60).

### *Vers d'autres études*

Cette étude ouvre d'autres perspectives de recherches :

- Interroger les patients sur leurs attentes concernant la considération de leurs besoins spirituels dans un contexte français afin de le comparer avec les nombreuses études étrangères. Comparer ses attentes en fonction du lieu d'exercice, du type de pratique et du profil de patients.
- Etudier les attentes exactes des médecins en termes de formation initiale et continue à ce sujet.
- Développer des formations adaptées aux contraintes et aux attentes des médecins, en prenant en considération la spécificité du sujet.
- Evaluer la pertinence des formations : évaluer par exemple les pratiques médicales avant et après la participation à une formation traitant de la PEC des BS.
- Développer des échelles de dépistage de la souffrance spirituelle.
- Développer ou encourager la diffusion d'outils d'aides à l'évaluation et la prise en charge des besoins spirituels.

## CONCLUSION

Cette étude a permis d'interroger 461 médecins généralistes à propos d'un sujet peu abordé en France. Elle révèle la disparité qu'il existe au sein du corps médical au sujet de la place du MG dans la PEC des BS. En effet, un tiers (33%) estimaient qu'ils n'avaient pas de place dans la prise en charge des besoins spirituels ; un autre tiers (36%) estimaient que leur place était importante ou primordiale, et le dernier tiers (31%) avaient exprimé le besoin de clarifier leur place (31%). Cette étude a confirmé l'influence de la spiritualité du MG dans sa relation de soin (63,1%) en ce qu'elle modifie sa posture (OR 2,56 ; IC [1,49-4,40] ;  $p=0,001$ ) et son degré de connaissances (OR 2,69 ; IC [1,54-4,70] ;  $p<0,001$ ).

La considération de l'importance des BS dans le processus de guérison (OR 2,59 ; IC [2,65-7,62] ;  $p=0,022$ ) et la fréquence de confrontation à la dimension spirituelle au cabinet (>4/mois – OR 3,25 ; IC [1,36-7,76] ;  $p=0,008$ ) étaient également des éléments influençant la posture des MG. En plus des difficultés liées aux patients (50%), les MG ont exprimé leur manque de connaissances et de compétences sur le sujet (31.7%) et la difficulté à identifier les patients demandeurs (31.7%), si bien que peu de MG abordaient eux-mêmes le sujet (19.1%).



Cette étude confirme l'intérêt que portent les médecins à la dimension spirituelle du soin, malgré la part de subjectivité inévitable et inévitable du sujet. Ces résultats révèlent la nécessité de poursuivre les investigations afin de clarifier le rôle du médecin généraliste. Ils suggèrent le manque de connaissances et de formations des médecins généralistes ; ainsi que le manque d'outils à leur disposition au sujet de la prise en charge des besoins spirituels. Il serait pertinent de développer des formations et des outils facilitants leur dépistage et leur prise en charge. Ceux-ci devraient répondre aux attentes et spécificités de la médecine de premier recours et devraient être évalués. Une prise en compte adéquate des besoins spirituels permettrait d'appréhender le soin de premier recours en respectant les singularités spirituelles du patient et s'inscrivant dans le modèle bio psycho social et spirituel.

**THÈSE SOUTENUE PAR :** Anselme HAHLING

**TITRE :**

PLACE DU MEDECIN GENERALISTE DANS LA PRISE EN CHARGE DES BESOINS  
SPIRITUELS DU PATIENT :  
ETUDE EPIDEMIOLOGIQUE TRANSVERSALE AUPRES DE 461 MEDECINS  
GENERALISTES EN REGION AUVERGNE-RHONE ALPES

**CONCLUSION :**

**Contexte :** La dimension spirituelle fait partie de la définition de la santé et impacte la qualité de vie, le bien-être physique, psychologique, et sociale du patient. La prise en compte des besoins spirituels du patient fait partie des missions du médecin généraliste (MG) et nécessite d'être étudiée. L'objectif de cette étude était d'évaluer la perception de la place du médecin généraliste dans la prise en charge des besoins spirituels du patient.

**Méthode :** Une étude descriptive transversale par auto-questionnaire a été réalisée en 2019 auprès de MG de la région Auvergne Rhône-Alpes en France.

**Résultats :** Parmi les 5192 médecins contactés, 461 réponses complètes ont été analysés (taux de réponse 8,9 %). Un tiers des médecins estimaient qu'ils n'avaient pas de place dans cette prise en charge (33%) ; un tiers estimaient leur place importante (36%) ; et un tiers avaient exprimé le besoin de clarifier leur place (31%). Les facteurs influençant leurs postures étaient principalement leur confrontation au sujet (>4 fois/mois OR 3,25 ;  $p=0,008$ ) et l'importance donnée à la spiritualité dans le processus de guérison (OR 2,29 ;  $p=0,022$ ). La spiritualité du médecin et son degré de connaissance au sujet des besoins spirituels influençaient aussi sa posture et sa prise en charge.


**Conclusion :** Ces résultats encouragent le développement d'outils et de formations pour les médecins généralistes au sujet de la prise en charge des besoins spirituels. Cela permettrait d'améliorer leurs connaissances et leurs compétences afin d'appréhender le soin de premier recours en respectant les singularités spirituelles du patient et s'inscrivant dans un modèle bio psycho social et spirituel.

**VU ET PERMIS D'IMPRIMER**

Grenoble, le :

5/9/19

**LE DOYEN**



Pr. Patrice MORAND

**LE PRÉSIDENT DE LA THÈSE**

Pr. Thomas DECAENS

## BIBLIOGRAPHIE

1. Balboni TA, Vanderwerker LC, Block SD, Paulk ME, Lathan CS, Peteet JR, et al. Religiousness and spiritual support among advanced cancer patients and associations with end-of-life treatment preferences and quality of life. *J Clin Oncol*. 10 févr 2007;25(5):555-60.
2. Balboni TA, Fitchett G, Handzo GF, Johnson KS, Koenig HG, Pargament KI, et al. State of the Science of Spirituality and Palliative Care Research Part II: Screening, Assessment, and Interventions. *Journal of Pain and Symptom Management*. sept 2017;54(3):441-53.
3. World Health Organization D of MH. WHOQOL and Spirituality, Religiousness and Personal Beliefs. 1211 Geneva 27, Switzerland; 1998. Report No.: 98.2.
4. Charte de Bangkok. Bangkok (Thaïlande): Sixième Conférence mondiale sur la promotion de la santé; 2005 août p. HPR017.doc CG/béal. Report No.: Sixième Conférence mondiale sur la promotion de la santé.
5. Julia D., Emblen Ph D. Religion and spirituality defined according to current use in nursing literature. *Journal of Professional Nursing*. 1 janv 1992;8(1):41-7.
6. Masson E. Représentation du spirituel dans les soins palliatifs. Proposition d'un repère et d'une méthodologie pour sa définition [Internet]. EM-Consulte. 2017 [cité 17 oct 2017]. Disponible sur: <http://www.em-consulte.com/article/265121/representation-du-spirituel-dans-les-soins-palliat>
7. Moreira-Almeida A, Koenig HG. Retaining the meaning of the words religiousness and spirituality: A commentary on the WHOQOL SRPB group's "A cross-cultural study of spirituality, religion, and personal beliefs as components of quality of life" (62: 6, 2005, 1486–1497). *Social Science & Medicine*. août 2006;63(4):843-5.
8. Hermann CP. Spiritual Needs of Dying Patients: A Qualitative Study. 2001;28(1):7.
9. Montreuil, P., Tremblay, J., Bélanger, B., Charbonneau, C. Évaluation des besoins spirituels et religieux des usagers du réseau de la santé et des services sociaux de la région de Québec - Développement du Questionnaire sur les besoins spirituels et religieux (QBSR) et enquête exploratoire. Centre spiritualité Santé de la Capitale Nationale; 2004.
10. Peterman AH, Fitchett G, Brady MJ, Hernandez L, Cella D. Measuring spiritual well-being in people with cancer: The functional assessment of chronic illness therapy—spiritual well-being scale (FACIT-Sp). *ann behav med*. 1 févr 2002;24(1):49-58.
11. Monod S, Brennan M, Rochat E, Martin E, Rochat S, Büla CJ. Instruments Measuring Spirituality in Clinical Research: A Systematic Review. *J Gen Intern Med*. 2 juill 2011;26(11):1345.
12. Mandhouj O, Etter J-F, Courvoisier D, Aubin H-J. French-language version of the World Health Organization quality of life spirituality, religiousness and personal beliefs instrument. *Health and Quality of Life Outcomes*. 19 avr 2012;10(1):39.
13. Büssing A, Balzat H, Heusser P. Spiritual needs of patients with chronic pain diseases and cancer - validation of the spiritual needs questionnaire. *European Journal of Medical Research*. 28 juin 2010;15(6):266.
14. Tremblay J, Ph.D., Blanchette Martin N, Montreuil P, Berthelot F. Évaluation des croyances et des besoins spirituels et religieux des usagers du Centre de réadaptation Ubalde-Villeneuve. Québec; 2009.

15. ANAES, SFAP. L'accompagnement des personnes en fin de vie et de leurs proches. Faculté Xavier-Bichat - Paris - France: ministre de la Santé, de la Famille et des Personnes handicapées; 2004 janv. Report No.: Conférence de consensus.
16. Saunders C. , Baines M., Dunlop R. La vie aidant la mort. p6. Paris: Arnette Blackwell; 1995. (Arnette Blackwell).
17. Rivier E, Hongler T, Suter C - société vaudoise de médecine. La spiritualité en soins palliatif. Guide des soins palliatifs du médecin vaudois. 2008;(5).
18. NHS Education for Scotland. Spiritual Care Matters An Introductory Resource for all NHS Scotland Staf. Scotland; 2009.
19. Lunder U, Furlan M, Simonič A. Spiritual needs assessments and measurements. Curr Opin Support Palliat Care. sept 2011;5(3):273-8.
20. Puchalski C, Ferrell B, Virani R, Otis-Green S, Baird P, Bull J, et al. Improving the Quality of Spiritual Care as a Dimension of Palliative Care: The Report of the Consensus Conference. Journal of Palliative Medicine. oct 2009;12(10):885-904.
21. Mandhouj O. La place de la spiritualité dans la prise en charge des maladies mentales et des addictions. Université Pierre et Marie Curie - Paris VI., 2015;Thèse:175.
22. Mytko JJ, Knight SJ. Body, mind and spirit: towards the integration of religiosity and spirituality in cancer quality of life research. Psycho-Oncology. 1 sept 1999;8(5):439-50.
23. Matthews DA, McCullough ME, Larson DB, Koenig HG, Swyers JP, Milano MG. Religious commitment and health status: a review of the research and implications for family medicine. Arch Fam Med. avr 1998;7(2):118-24.
24. Larson DB, Sherrill KA, Lyons JS, Craigie FC, Thielman SB, Greenwold MA, et al. Associations between dimensions of religious commitment and mental health reported in the American Journal of Psychiatry and Archives of General Psychiatry: 1978-1989. Am J Psychiatry. avr 1992;149(4):557-9.
25. Harris WS, Gowda M, Kolb JW, Strychacz CP, Vacek JL, Jones PG, et al. A randomized, controlled trial of the effects of remote, intercessory prayer on outcomes in patients admitted to the coronary care unit. Arch Intern Med. 25 oct 1999;159(19):2273-8.
26. McCullough ME, Hoyt WT, Larson DB, Koenig HG, Thoresen C. Religious involvement and mortality: a meta-analytic review. Health Psychol. mai 2000;19(3):211-22.
27. Oji V, Hung LC, Abbasgholizadeh R, Terrell Hamilton F, Essien EJ, Nwulia E. Spiritual care may impact mental health and medication adherence in HIV+ populations. HIV/AIDS - Research and Palliative Care. avr 2017;Volume 9:101-9.
28. Post SG, Puchalski CM, Larson DB. Physicians and patient spirituality: professional boundaries, competency, and ethics. Ann Intern Med. 4 avr 2000;132(7):578-83.
29. Puchalski C. Spirituality in health: the role of spirituality in critical care. Critical Care Clinics. juill 2004;20(3):487-504.
30. Lo R, Brown R. Holistic care and spirituality: potential for increasing spiritual dimensions of nursing. Aust J Holist Nurs. oct 1999;6(2):4-9.

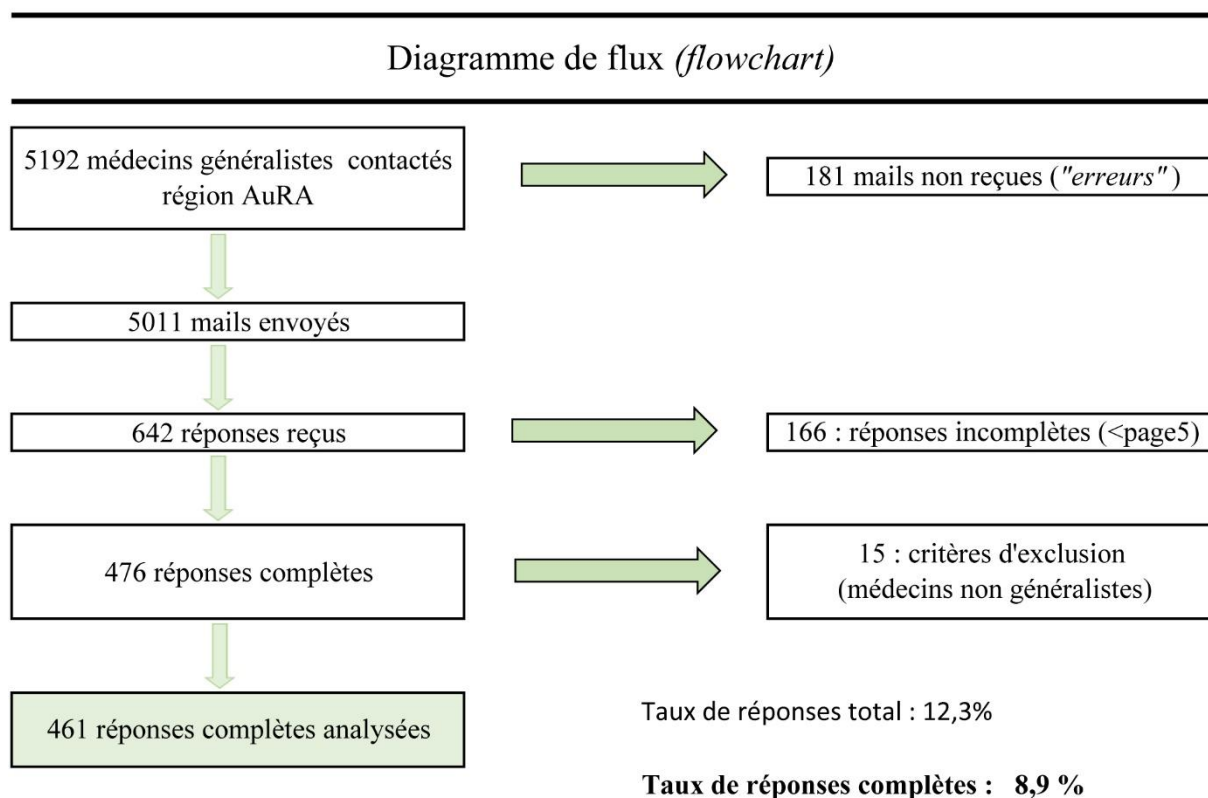
31. Murray SA, Kendall M, Boyd K, Grant L, Highet G, Sheikh A. Archetypal trajectories of social, psychological, and spiritual wellbeing and distress in family care givers of patients with lung cancer: secondary analysis of serial qualitative interviews. *BMJ*. 9 juin 2010;340:c2581.
32. Agence Nationale d'Accréditation et d'Evaluation en Santé (ANAES). Modalités de prise en charge de l'adulte nécessitant des soins palliatifs. *Acta Endoscopica*. déc 2002;28(2):151-5.
33. Hanson LC, Dobbs D, Usher BM, Williams S, Rawlings J, Daaleman TP. Providers and Types of Spiritual Care during Serious Illness. *Journal of Palliative Medicine*. juill 2008;11(6):907-14.
34. Branchi S, Tarquinio C. Spiritualité, trouble anxieux-dépressifs et qualité de vie dans le champ de la santé et de la maladie [Internet] [Thèse de psychologie]. [Université de Lorraine - France]; 2014. Disponible sur: [http://docnum.univ-lorraine.fr/public/DDOC\\_T\\_2014\\_0373\\_BRANCHI.pdf](http://docnum.univ-lorraine.fr/public/DDOC_T_2014_0373_BRANCHI.pdf)
35. Code de la santé public - Article R4127-7 [Internet]. Disponible sur: <https://www.legifrance.gouv.fr/affichCodeArticle.do?idArticle=LEGIARTI000006912868&cidTexte=LEGITEXT000006072665&dateTexte=>
36. Faroudja JM. Laïcité : comment concilier pratique médicale et religion ? *Médecins- Bulletin d'information de l'Ordre national des médecins*. septembre 2013(31):22-7.
37. WONCA Europe, Heyrman J AJ. La définition européenne de la médecine générale - médecine de famille. 2002. 2002;52.
38. Vermandere M, De Lepeleire J, Smeets L, Hannes K, Van Mechelen W, Warmenhoven F, et al. Spirituality in general practice: a qualitative evidence synthesis. *British Journal of General Practice*. nov 2011;61(592):e749-60.
39. Murray SA, Kendall M, Boyd K, Worth A, Benton TF. Exploring the spiritual needs of people dying of lung cancer or heart failure: a prospective qualitative interview study of patients and their carers. *Palliat Med*. janv 2004;18(1):39-45.
40. Assing Hvidt E, Søndergaard J, Ammentorp J, Bjerrum L, Gilså Hansen D, Olesen F, et al. The existential dimension in general practice: identifying understandings and experiences of general practitioners in Denmark. *Scandinavian Journal of Primary Health Care*. déc 2016;34(4):385-93.
41. Selman L, Young T, Vermandere M, Stirling I, Leget C, Research Subgroup of European Association for Palliative Care Spiritual Care Taskforce. Research priorities in spiritual care: an international survey of palliative care researchers and clinicians. *J Pain Symptom Manage*. oct 2014;48(4):518-31.
42. Selman LE, Brighton LJ, Sinclair S, Karvinen I, Egan R, Speck P, et al. Patients' and caregivers' needs, experiences, preferences and research priorities in spiritual care: A focus group study across nine countries. *Palliative Medicine*. janv 2018;32(1):216-30.
43. Appleby A, Wilson P, Swinton J. Spiritual Care in General Practice: Rushing in or Fearing to Tread? An Integrative Review of Qualitative Literature. *Journal of Religion and Health*. juin 2018;57(3):1108-24.
44. URPS région Auvergne-Rhône-Alpes. Atlas de démographie médicale. 2018.
45. Sebo P, Maisonneuve H, Cerutti B, Fournier JP, Senn N, Haller DM. Rates, Delays, and Completeness of General Practitioners' Responses to a Postal Versus Web-Based Survey: A Randomized Trial. *J Med Internet Res*. 22 mars 2017;19(3).

46. Perruchot Thibaud. Quelle est la place du soignant vis-à-vis des besoins spirituels du patient en fin de vie ? Enquête qualitative auprès de personnes bien portantes et croyantes. [Université Paris Diderot - Paris 7 Faculté de Médecine]; 2016.
47. Rosselet F. Prise en charge spirituelle des patients : la neutralité n'existe pas. *Revue médicale de la Suisse romande*. 2002;122:175-8.
48. Van Randwijk CB, Opsahl T, Hvidt EA, Kørup AK, Bjerrum L, Thomsen KF, et al. Characteristics of Religious and Spiritual Beliefs of Danish Physicians: And Likelihood of Addressing Religious and Spiritual Issues with Patients. *Journal of Religion and Health* [Internet]. 2 juill 2018 [cité 20 nov 2018]; Disponible sur: <http://link.springer.com/10.1007/s10943-018-0662-7>
49. Bouteiller CL, Reynard DS. Perception de l'influence des croyances religieuses dans l'exercice de la médecine générale : Etude qualitative auprès de médecins généralistes croyants. Thèse - France. 2 juin 2017;18.
50. Sallet N, Déglise A. Mort et spiritualité en médecine générale : entretiens semi-directifs auprès de médecins généralistes sur leur approche de la spiritualité dans un contexte de fin de vie et bilan de la formation initiale concernant la spiritualité. Thèse - France. 2014;
51. Foley R-A. L'accompagnement spirituel : entre dispositif de prise en charge et absence de discours. *InfoKara*. 2006;Vol. 21(3):109-13.
52. Egan R, MacLeod R, Jaye C, McGee R, Baxter J, Herbison P, et al. Spiritual beliefs, practices, and needs at the end of life: Results from a New Zealand national hospice study. *Palliat Support Care*. 2017;15(2):223-30.
53. Brandt PY, Besson J. Santé, médecine et spiritualité – Formation Continue UNIL-EPFL [Internet]. 2019 [cité 5 août 2019]. Disponible sur: <https://www.formation-continue-unil-epfl.ch/formation/sante-medecine-spiritualite/>
54. SFAP, Trombinoznotes. Soirée grand public SFAP Bella la Belle | SFAP - site internet [Internet]. 2019 [cité 5 août 2019]. Disponible sur: <http://www.sfap.org/actualite/soiree-grand-public-sfap-bella-la-belle>
55. Koenig HG. Religion, Spirituality, and Medicine: Application to Clinical Practice. *JAMA*. 4 oct 2000;284(13):1708-1708.
56. Oyama O, Koenig HG. Religious beliefs and practices in family medicine. *Arch Fam Med*. oct 1998;7(5):431-5.
57. Egan R, MacLeod R, Jaye C, McGee R, Baxter J, Herbison P, et al. Spiritual beliefs, practices, and needs at the end of life: Results from a New Zealand national hospice study. *Palliative and Supportive Care*. avr 2017;15(02):223-30.
58. Blum D. L'accompagnement spirituel religieux en Unité de Soins Palliatifs: effet d'un entretien spirituel sur le recours à l'aumônerie. *Médecine humaine et pathologie* 2014 dumas-01095976. 2014;Thèse.(Université Joseph Fourier ,Faculté de médecine de Grenoble):83.
59. Rosselet F. Il ne faudrait pas jeter le bébé de la spiritualité avec l'eau du bain de la religion ! *InfoKara*. 1 juin 2009;24(2):53-4.
60. Conseil national de l'ordre des médecins. Prévention de la radicalisation : ce qu'il faut retenir [Internet]. France; 2015. Disponible sur :

[https://www.conseil-national.medecin.fr/sites/default/files/external-package/actualite/zu2tf7/prevention\\_de\\_la\\_radicalisation\\_-\\_ce\\_quil\\_faut\\_retenir.pdf](https://www.conseil-national.medecin.fr/sites/default/files/external-package/actualite/zu2tf7/prevention_de_la_radicalisation_-_ce_quil_faut_retenir.pdf)

61. Déclaration des Droits de l'Homme et du Citoyen de 1789 [Internet]. Disponible sur: <https://www.legifrance.gouv.fr/Droit-francais/Constitution/Declaration-des-Droits-de-l-Homme-et-du-Citoyen-de-1789>
62. Convention européenne de Sauvegarde des Droits de l'Homme et des Libertés Fondamentales (4 novembre 1950) [Internet]. Disponible sur: <http://www.libertereligieuse.com/droit.php>
63. Observatoire de la laïcité. <https://www.gouvernement.fr/observatoire-de-la-laicite>. <https://www.gouvernement.fr/observatoire-de-la-laicite>.
64. Sondage ifop - les Français et la laïcité - 2015 [Internet]. Disponible sur: <https://www.ifop.com/publication/les-francais-et-la-laicite/>
65. Circulaire DHOS/G no 2005-57 du 2 février 2005 relative à la laïcité dans les établissements de santé [Internet]. Disponible sur: <https://solidarites-sante.gouv.fr/fichiers/bo/2005/05-02/a0020035.htm>
66. Observatoire de la laïcité. Laïcité et gestion du fait religieux dans les établissements publics de santé [Internet]. 2016. Disponible sur: [https://www.gouvernement.fr/sites/default/files/contenu/piece-jointe/2016/02/laicite\\_et\\_gestion\\_du\\_fait\\_religieux\\_dans\\_les\\_etablissements\\_publics\\_de\\_sante\\_1.pdf](https://www.gouvernement.fr/sites/default/files/contenu/piece-jointe/2016/02/laicite_et_gestion_du_fait_religieux_dans_les_etablissements_publics_de_sante_1.pdf)
67. Conseil départemental de l'ordre des médecins, Haute-Garonne (31). Soins et laïcité au quotidien - livret [Internet]. 2015 [cité 19 sept 2019]. Disponible sur: [http://www.ordmed31.org/IMG/pdf/soins\\_et\\_laicite\\_au\\_quotidien\\_livret\\_2015-3.pdf](http://www.ordmed31.org/IMG/pdf/soins_et_laicite_au_quotidien_livret_2015-3.pdf)
68. Ministère de la santé et des solidarités. Circulaire relative aux aumôniers des établissements [Internet]. DHOS/P1/2006/538 déc 20, 2006. Disponible sur: <http://www.legirel.cnrs.fr/spip.php?article124>
69. Professionnel ME. Le médecin effecteur n'est pas un collaborateur occasionnel du service public [Internet]. [macsf-exerciceprofessionnel.fr](http://www.macsf-exerciceprofessionnel.fr). [cité 31 mai 2019]. Disponible sur: <http://www.macsf-exerciceprofessionnel.fr/Responsabilite/Actes-de-soins-technique-medicale/medecin-effecteur-collaborateur-service-public>
70. Bernard Lo, MD; Timothy Quill, MD; and James Tulsky. Discussing Palliative Care with Patients , MD, for the ACP–ASIM End-of-Life Care Consensus Panel. for the ACP–ASIM End-of-Life Care Consensus Panel.

**Figure 1 : Diagramme de flux**



| Protocol                           | Effectifs   |                            |                  |
|------------------------------------|-------------|----------------------------|------------------|
| <b>Nombre mail envoyé (URPS)</b>   | <b>5192</b> | médecins contactés en AuRA |                  |
| Relance Ardèche                    | 287         |                            |                  |
| Relance Haute Savoie               | 682         |                            |                  |
| Relance bassin Chambéry            | 148         |                            |                  |
| Mails d'erreurs (URPS)             | 181         |                            |                  |
| <b>Nombre mail totaux reçus :</b>  | <b>5011</b> |                            |                  |
|                                    | Effectifs   | proportions                | Taux de réponses |
| <b>Nombre réponses totales :</b>   | <b>642</b>  | 100,0%                     | 12,3%            |
| Non remplis                        | 66          | 10,3%                      |                  |
| page 1                             | 20          | 3,1%                       |                  |
| page 2                             | 59          | 9,2%                       |                  |
| page 3                             | 16          | 2,5%                       |                  |
| page 4                             | 5           | 0,8%                       |                  |
| page 5                             | 10          | 1,6%                       |                  |
| page 6                             | 14          | 2,2%                       |                  |
| page 7 / complet                   | 452         | 70,4%                      |                  |
| Total incomplets(1-4) /non remplis | 164         | 25,5%                      |                  |
| Total page 5-6                     | 24          | 3,7%                       |                  |
| Total pages 5-6-7 (inclus)         | 476         | 74,1%                      | 9,2%             |
| Critères exclusions (non MG)       | 15          | 2,3%                       |                  |
| mails de demande de résultats      | 65          | 14,1%                      |                  |
| <b>Total de réponses analysés</b>  | <b>461</b>  | <b>71,8%</b>               | <b>8,9%</b>      |



**Tableau 1 : Caractéristiques socio-démographiques de la population de l'étude**

|                                  | Echantillon   |       | Région         |       | <i>P value</i> |
|----------------------------------|---------------|-------|----------------|-------|----------------|
|                                  | N=461         | %     | N=6201         | %     |                |
| <b>Sexe</b>                      |               |       |                |       |                |
| hommes                           | 196           | 43%   | 3648           | 59%   | } < 0,0001*    |
| femmes                           | 263           | 57%   | 2550           | 41%   |                |
| non renseigné                    | 2             | 0%    | 3              | 0%    |                |
| <b>Age</b>                       |               |       |                |       |                |
|                                  |               |       | <b>N=6198</b>  |       |                |
| <40                              | 159           | 34%   | 1308           | 21%   | } < 0,0001*    |
| 40-49                            | 112           | 24%   | 1141           | 18%   |                |
| 50-59                            | 92            | 20%   | 2006           | 32%   |                |
| ≥60                              | 96            | 21%   | 1743           | 28%   |                |
| non renseigné                    | 2             | 0%    | 3              | 1%    |                |
| Moyenne                          | 46,9          |       | 52             |       | < 0,0001**     |
| Médiane                          | 45,0          |       |                |       |                |
| Ecart type                       | 11,6          |       |                |       |                |
| Intervalle de confiance          | [45,8 - 47,9] |       |                |       |                |
| <b>Mode d'exercice</b>           |               |       |                |       |                |
|                                  |               |       | <b>N=6165</b>  |       |                |
| Seul                             | 114           | 25%   | 2196           | 36%   | } < 0,0001*    |
| En groupe                        | 338           | 73%   | 3953           | 64%   |                |
| Remplacements                    | 7             | 2%    |                |       |                |
| Non renseigné/autre              | 2             | 0%    | 16             | 0%    |                |
|                                  |               |       | <b>N =6201</b> |       |                |
| Libéral                          | 420           | 91%   | 5648           | 91%   | } 0,706*       |
| Mixte                            | 39            | 9%    | 526            | 9%    |                |
| Salarié                          | 2             | 0%    |                |       |                |
|                                  |               |       | <b>N=7213</b>  |       |                |
| Urbains                          | 184           | 40%   | 4581           | 64%   | } < 0,0001*    |
| Péri-urbains                     | 63            | 14%   | 1611           | 22%   |                |
| Semi-rural                       | 135           | 29%   | 492            | 7%    |                |
| Rural                            | 76            | 17%   | 529            | 7%    |                |
| Non renseigné                    | 1             | 0%    |                |       |                |
| <b>Nombre de visites/sem</b>     |               |       |                |       |                |
|                                  | <b>N=456</b>  |       | <b>N=7218</b>  |       |                |
| moyenne                          | 5,1           |       | 4,7            |       | 0,169**        |
| médiane                          | 3             |       |                |       |                |
| Ecart type                       | 7,1           |       |                |       |                |
| Intervalle de confiance          | [4,5 - 5,8]   |       |                |       |                |
| <b>Répartitions géographique</b> |               |       |                |       |                |
|                                  | <b>N=461</b>  |       | <b>N=6201</b>  |       |                |
| Haute-Savoie                     | 94            | 20,5% | 612            | 9,9%  | } < 0,0001*    |
| Rhone-Lyon                       | 83            | 18,1% | 1373           | 22,1% |                |
| Savoie                           | 58            | 12,6% | 417            | 6,7%  |                |
| Isère                            | 57            | 12,4% | 1041           | 16,8% |                |
| Ardèche                          | 43            | 9,3%  | 260            | 4,2%  |                |
| Puy-de-Dôme                      | 27            | 5,9%  | 544            | 8,8%  |                |
| Loire                            | 24            | 5,2%  | 592            | 9,5%  |                |
| Drôme                            | 24            | 5,2%  | 392            | 6,3%  |                |
| Allier                           | 21            | 4,6%  | 275            | 4,4%  |                |
| Ain                              | 13            | 2,8%  | 386            | 6,2%  |                |
| Haute-Loire                      | 10            | 2,2%  | 183            | 3,0%  |                |
| Cantal                           | 1             | 0,2%  | 126            | 2,1%  |                |
| Autre/non renseigné              | 6             | 1,0%  |                |       |                |

\* test paramétrique d'ajustement multinomial = test d'adéquation de l'échantillon par rapport aux valeurs attendus dans la population (comparaison de proportions- valeurs qualitatives)

\*\* test t de student pour comparer l'échantillon à la population (valeurs quantitatives discrètes)

**Tableau 2 : Caractéristiques professionnelles et personnelles de la population de l'étude**

|   | Effectif<br>N=461 | Prportions<br>% | Proportions cumulées |
|---|-------------------|-----------------|----------------------|
| <b>Formation professionnelle</b>          |                   |                 |                      |
| DES médecine générale seul                | 348               | 75,5%           |                      |
| Formations complémentaires                | <b>113</b>        | <b>24,5%</b>    |                      |
| Soins palliatifs                          | 26                | 5,7%            | } 17,4%              |
| Gériatrie/Douleur/psycho                  | 27                | 5,7%            |                      |
| Homéo/phyto/acupuncture                   | 27                | 5,7%            |                      |
| urgence / médecine du sport               | 27                | 5,7%            |                      |
| Autre                                     | 39                | 8,5%            |                      |
| <b>Situations de soins palliatif</b>      |                   |                 |                      |
| (très) Souvent                            | 78                | 16,9%           | } 41,4%              |
| Parfois                                   | 190               | 41,2%           |                      |
| Rarement                                  | 166               | 36,0%           |                      |
| Jamais                                    | 25                | 5,4%            |                      |
| non renseigné                             | 2                 | 0,4%            |                      |
| moyenne /mois                             | 1,2               |                 |                      |
| médiane /mois                             | 1                 |                 |                      |
| Ecart type                                | 1,4               |                 |                      |
| <b>Spiritualité des médecins</b>          |                   |                 |                      |
| Aucune spiritualité                       | 92                | 20%             |                      |
| Indépendante de structure religieuse      | 184               | 40%             |                      |
| En lien avec religion mais non pratiquant | 78                | 17%             |                      |
| Pratiquant une religion                   | 105               | 23%             |                      |
| Non renseignés                            | 2                 | 0%              |                      |
| <b>Temps de réponse au questionnaire</b>  |                   |                 |                      |
| temps moyen                               | 15min20           |                 |                      |
| temp médian                               | 9min23            |                 |                      |

Tableau 3 : Place du médecin généraliste dans la prise en charge des besoins spirituels du patient

|  | Effectifs<br>N=461 | Proportions<br>en % | Effectifs cumulés<br>n (%) | Effectifs cumulés<br>corrigés <sup>1</sup><br>n (%) | Effectifs cumulés<br>simplifiés <sup>2</sup><br>n (%) |
|--|--------------------|---------------------|----------------------------|---|---|
| <b>Place du médecin généraliste</b>      |                    |                     |                            |   |   |
| Ce n'est pas sa responsabilité           | 73                 | 15,8%               | } 222 (48,1%)              | 153 (33,1%)   | 203 (44,0%)   |
| Se résume à quelques situations limitées | 149                | 32,3%               |                            |   |   |
| Sa place est importante <sup>3</sup>     | 161                | 34,9%               | } 247 (53,6%)              | 167 (36,2%)   | 202 (43,8%)   |
| Sa place est primordiale <sup>4</sup>    | 86                 | 18,7%               |                            |   |   |
| Sa place est à clarifier                 |                    |                     |                            |   |   |
| à clarifier seul                         | 32                 | 6,9%                | } 118 (25,6%)              | } 141 (30,6%)                                       | 56 (12,1%)  |
| à clarifier + autre réponse              | 54                 | 11,7%               |                            |   |   |
| Autre <sup>5</sup>                       | 32                 | 7,8%                |                            |   |   |
| Non renseignés                           | 2                  | 0,4%                | } 23 (5,0%)                |   |   |
| réponses incohérentes <sup>6</sup>       | 21                 | 4,6%                |                            |   |   |

<sup>1</sup> En regroupant les variables dans une seule classe

<sup>2</sup> En considération les réponses arrivants en premier (pour analyse multivariée)

<sup>3</sup> mais c'est au patient ou à ses proches de les aborder

<sup>4</sup> et il doit y être particulièrement attentif, y compris en abordant le sujet s'il l'estime nécessaire

<sup>5</sup> réponses *autres* seul ou associées (sauf "*autre + à clarifier*")

<sup>6</sup> ayants répondu à la fois : place importante ou primordiale ET non responsable ou limité

Figure 2 : Place du médecin généraliste dans la prise en charge des besoins spirituels du patient  
*Effectifs corrigés*

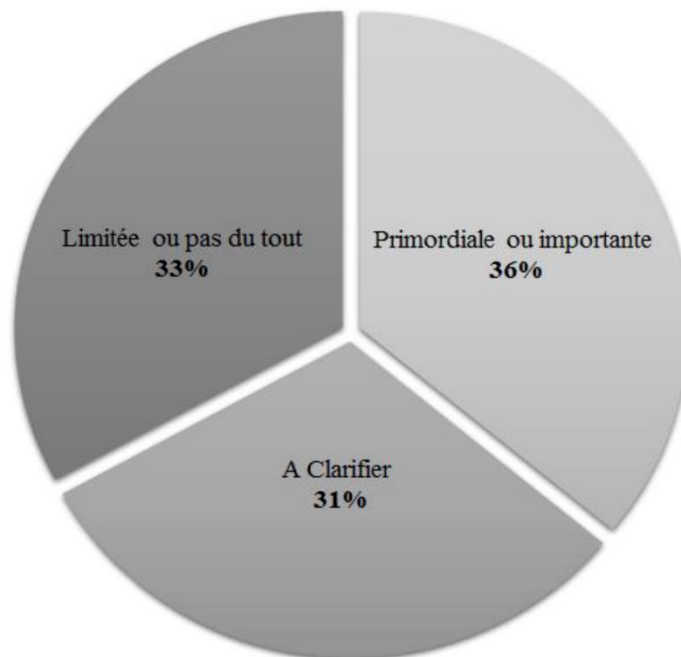


Tableau 4 : Facteurs influençant la place du MG dans la prise en charge des besoins spirituels

Analyses bivariée et multivariée

|   | Bivariée |       |                       |       | Multivariée |      |                       | N=328 |       |
|---|----------|-------|-----------------------|-------|-------------|------|-----------------------|-------|-------|
|   | N        | OR    | IC (95%)<br>[inf sup] |       | P           | OR   | IC (95%)<br>[inf sup] |       | P     |
| Sexe  | 403      |       |                       |       |             |      |                       |       |       |
| hommes  |          |       |                       |       |             |      |                       |       |       |
| femmes  |          | 1,10  | 0,74                  | 1,63  | 0,64        |      |                       |       |       |
| Age   | 405      |       |                       |       |             |      |                       |       |       |
| <40   |          |       |                       |       |             |      |                       |       |       |
| 40-49   |          | 0,83  | 0,50                  | 1,39  | 0,47        |      |                       |       |       |
| 50-59   |          | 0,72  | 0,41                  | 1,25  | 0,24        |      |                       |       |       |
| ≥60   |          | 0,90  | 0,53                  | 1,54  | 0,70        |      |                       |       |       |
| Mode d'exercice   |          |       |                       |       |             |      |                       |       |       |
| mode 1  | 404      |       |                       |       |             |      |                       |       |       |
| (péri) urbain   |          |       |                       |       |             |      |                       |       |       |
| (péri) rural  |          | 0,89  | 0,60                  | 1,31  | 0,55        |      |                       |       |       |
| mode 2  | 405      |       |                       |       |             |      |                       |       |       |
| libérale  |          |       |                       |       |             |      |                       |       |       |
| salaire ou mixte  |          | 1,14  | 0,57                  | 2,25  | 0,72        |      |                       |       |       |
| mode 3  | 403      |       |                       |       |             |      |                       |       |       |
| en groupe   |          |       |                       |       |             |      |                       |       |       |
| seul ou remplaçant  |          | 1,26  | 0,81                  | 1,94  | 0,30        |      |                       |       |       |
| Visites/semaine   | 402      |       |                       |       |             |      |                       |       |       |
| ≥ 4 visites   |          |       |                       |       |             |      |                       |       |       |
| < 4 visites   |          | 1,70  | 1,14                  | 2,54  | 0,01        | 2,06 | 1,17                  | 3,61  | 0,012 |
| Répartition géographique  | 402      |       |                       |       | >0,05       |      |                       |       |       |
| Formation professionnelle   | 365      |       |                       |       |             |      |                       |       |       |
| formation MG seul   |          |       |                       |       |             |      |                       |       |       |
| formations complémentaires  |          | 1,97  | 1,11                  | 3,49  | 0,02        | 1,03 | 0,49                  | 2,17  | 0,930 |
| avec approches globales : SP, gériatrie, douleur, psycho, homéopath, phytoth, acupuncture |          |       |                       |       |             |      |                       |       |       |
| Formation soins palliatifs (SP)   | 405      | 2,09  | 0,82                  | 5,28  | 0,12        |      |                       |       |       |
| Spiritualité des MG   | 403      |       |                       |       |             |      |                       |       |       |
| aucune spiritualité   |          |       |                       |       |             |      |                       |       |       |
| spiritualité indépendante *   |          | 2,72  | 1,51                  | 4,92  | < 0,001     | 1,11 | 0,49                  | 2,50  | 0,807 |
| religion - non pratiquant   |          | 5,04  | 2,48                  | 10,23 | < 0,0001    | 2,13 | 0,92                  | 4,90  | 0,077 |
| religion - pratiquant   |          | 6,31  | 3,22                  | 12,36 | < 0,0001    |      |                       |       |       |
| * hors cadre religieux  |          |       |                       |       |             |      |                       |       |       |
| Influence de la spiritualité des MG*  | 386      |       |                       |       |             |      |                       |       |       |
| non <sup>1</sup>  |          |       |                       |       |             |      |                       |       |       |
| oui <sup>2</sup>  |          | 3,55  | 2,27                  | 5,57  | < 0,0001    | 1,33 | 0,70                  | 2,54  | 0,381 |
| * estiment que leur propre spiritualité a une influence dans leur démarche de soins       |          |       |                       |       |             |      |                       |       |       |
| Confrontation situations de soins palliatifs  | 403      |       |                       |       |             |      |                       |       |       |
| rarement ou jamais  |          |       |                       |       |             |      |                       |       |       |
| parfois   |          | 1,20  | 0,78                  | 1,84  | 0,40        |      |                       |       |       |
| souvent ou très souvent   |          | 0,62  | 0,35                  | 1,10  | 0,10        |      |                       |       |       |
| ≤1/mois   | 401      |       |                       |       |             |      |                       |       |       |
| ≥2mois  |          | 1,16  | 0,76                  | 1,79  | 0,49        |      |                       |       |       |
| Confrontation à la notion de spiritualité *   | 404      |       |                       |       |             |      |                       |       |       |
| rarement ou jamais  |          |       |                       |       |             |      |                       |       |       |
| parfois   |          | 3,00  | 1,84                  | 4,86  | < 0,0001    |      |                       |       |       |
| souvent ou très souvent   |          | 10,47 | 5,69                  | 19,28 | < 0,0001    |      |                       |       |       |
| * dans la relation de soins   |          |       |                       |       |             |      |                       |       |       |
| nbre de situations le mois dernier  | 397      |       |                       |       |             |      |                       |       |       |
| 0   |          |       |                       |       |             |      |                       |       |       |
| 1   |          | 2,24  | 1,14                  | 4,41  | 0,02        |      |                       |       |       |
| 2   |          | 2,99  | 1,52                  | 5,84  | < 0,0001    |      |                       |       |       |
| 3   |          | 5,76  | 2,71                  | 12,26 | < 0,0001    |      |                       |       |       |
| ≥4  |          | 12,25 | 6,53                  | 22,98 | < 0,0001    | 3,25 | 1,36                  | 7,76  | 0,008 |

Tableau 4 : Facteurs influençant la place du MG dans la prise en charge des besoins spirituels (suite)

Analyses bivariée et multivariée

|   | Bivariée |       |                       |       | Multivariée |      |                       |       | N=328 |
|---|----------|-------|-----------------------|-------|-------------|------|-----------------------|-------|-------|
|   | N        | OR    | IC (95%)<br>[inf sup] |       | P           | OR   | IC (95%)<br>[inf sup] |       |       |
| Degré de connaissance *   | 401      |       |                       |       |             |      |                       |       |       |
| notion floue ou inconnue  |          | 1,82  | 1,22                  | 2,71  | < 0,0001    | 0,95 | 0,52                  | 1,75  | 0,881 |
| notion familière  |          |       |                       |       |             |      |                       |       |       |
| * sur la notion de besoins spirituels                                 |          |       |                       |       |             |      |                       |       |       |
| Degré de sensibilisation*   | 405      |       |                       |       |             |      |                       |       |       |
| rarement ou jamais  |          | 3,02  | 1,83                  | 4,99  | < 0,0001    | 1,10 | 0,54                  | 2,26  | 0,790 |
| parfois, souvent ou très souvent                                      |          |       |                       |       |             |      |                       |       |       |
| * lecture d'articles ou conférences sur la PEC des besoins spirituels |          |       |                       |       |             |      |                       |       |       |
| Considération de la PEC des BS  | 405      |       |                       |       |             |      |                       |       |       |
| impact sur le processus de guérison                                   |          |       |                       |       |             |      |                       |       |       |
| non <sup>1</sup>  |          |       |                       |       |             |      |                       |       |       |
| oui <sup>2</sup>  |          | 4,50  | 2,65                  | 7,62  | < 0,0001    | 2,59 | 1,15                  | 5,84  | 0,022 |
| impact sur la santé globale   | 405      |       |                       |       |             |      |                       |       |       |
| non <sup>1</sup>  |          |       |                       |       |             |      |                       |       |       |
| oui <sup>2</sup>  |          | 6,96  | 3,43                  | 14,12 | < 0,0001    | 2,09 | 0,76                  | 5,74  | 0,151 |
| Degré d'aisance pour aborder le sujet                                 | 403      |       |                       |       |             |      |                       |       |       |
| non <sup>3</sup>  |          |       |                       |       |             |      |                       |       |       |
| oui <sup>4</sup>  |          | 2,53  | 1,62                  | 3,96  | < 0,0001    | 0,80 | 0,41                  | 1,58  | 0,519 |
| Degré d'intérêt dans la relation de soins                             | 405      |       |                       |       |             |      |                       |       |       |
| Connaître la spiritualité du patient                                  |          |       |                       |       |             |      |                       |       |       |
| peu d'intérêt <sup>5</sup>  |          | 1,80  | 1,09                  | 2,96  | 0,02        | 0,71 | 0,31                  | 1,64  | 0,422 |
| intérêt modéré <sup>6</sup>   |          | 3,06  | 1,80                  | 5,19  | < 0,0001    | 0,67 | 0,22                  | 1,98  | 0,464 |
| intérêt important <sup>7</sup>  |          |       |                       |       |             |      |                       |       |       |
| Connaître son degrés d'importance                                     | 403      |       |                       |       |             |      |                       |       |       |
| peu d'intérêt   |          |       |                       |       |             | 1,36 | 0,63                  | 2,94  | 0,434 |
| intérêt modéré  |          | 1,72  | 1,11                  | 2,66  | 0,016       | 1,33 | 0,41                  | 4,32  | 0,638 |
| intérêt important   |          | 2,79  | 1,59                  | 4,93  | 0,000       |      |                       |       |       |
| Importance d'avoir cette information                                  | 404      |       |                       |       |             |      |                       |       |       |
| peu d'intérêt   |          |       |                       |       |             |      |                       |       |       |
| intérêt modéré  |          | 2,59  | 1,57                  | 4,29  | < 0,0001    | 1,06 | 0,52                  | 2,17  | 0,879 |
| intérêt important   |          | 6,21  | 3,49                  | 11,05 | < 0,0001    | 2,01 | 0,80                  | 5,10  | 0,139 |
| Le Médecin aborde le sujet  | 395      |       |                       |       |             |      |                       |       |       |
| non <sup>8</sup>  |          |       |                       |       |             |      |                       |       |       |
| oui <sup>6 7</sup>  |          | 4,57  | 2,990                 | 6,980 | < 0,0001    | 1,91 | 1,02                  | 3,58  | 0,044 |
| PEC par temps d'anamnèse spirituelle                                  | 391      |       |                       |       |             |      |                       |       |       |
| non   |          |       |                       |       |             |      |                       |       |       |
| oui   |          | 2,49  | 1,467                 | 4,212 | 0,001       | 1,00 | 0,48                  | 2,07  | 0,999 |
| Compréhension de la laïcité   | 400      |       |                       |       |             |      |                       |       |       |
| La spiritualité du patient  |          |       |                       |       |             |      |                       |       |       |
| ne doit pas se manifester   |          |       |                       |       |             |      |                       |       |       |
| doit être laissée à l'initiative du patient                           |          | 21,46 | 1,2                   | 393   | 0,039       | 4,76 | 0,18                  | 126,7 | 0,351 |
| peut être librement abordée   |          | 72,56 | 4,0                   | 1330  | 0,004       | 8,47 | 0,31                  | 230,1 | 0,205 |
| La spiritualité du médecin  | 387      |       |                       |       |             |      |                       |       |       |
| ne doit pas se manifester   |          |       |                       |       |             |      |                       |       |       |
| doit être laissée à l'initiative du patient                           |          | 2,85  | 1,63                  | 4,98  | < 0,0001    | 1,52 | 0,70                  | 3,33  | 0,291 |
| peut être librement abordée   |          | 4,15  | 2,28                  | 7,54  | < 0,0001    | 0,92 | 0,42                  | 2,00  | 0,829 |

Notes :

- <sup>1</sup> probablement ou sûrement pas, ne sait/se prononce pas
- <sup>2</sup> probablement ou sûrement
- <sup>3</sup> plutôt pas ou pas du tout à l'aise
- <sup>4</sup> plutôt à l'aise ou très à l'aise
- <sup>5</sup> rarement ou jamais
- <sup>6</sup> parfois
- <sup>7</sup> souvent ou toujours
- PEC : Prise en Charge
- BS : Besoins spirituels
- MG : Médecins généralistes
- SP : Soins palliatifs

**Modèle de l'analyse (réponse à la question E1) :**

- 0 - Place limitée ou non responsable (référence)
- 1 - Place importante ou primordiale
- les réponses à clarifier ou autre n'ont pas été intégrés dans le modèle (n=56)
- N: nombre de sujets intégrés dans l'analyse (différent pour chaque variable)
- OR: Odd Ratio = la première ligne de chaque variable étant prise comme référence pour calculer l'OR

**Interpretation :**

- si OR>1 : X fois plus de médecins estiment que leur place est importante ou primordiale si la variable étudiée est présente

Tableau 5 : Etat des connaissances et compréhension des notions

*Spiritualité - Besoins spirituels - Souffrance spirituelle*

|   | Effectifs<br>N=461 | Proportions<br>% |         |
|---|--------------------|------------------|---------|
| <b>Degrès de connaissance</b>   |                    |                  |         |
| Notion familière  | 246                | 53,4%            | } 45,5% |
| Notion flou*  | 179                | 38,8%            |         |
| Notion Inconnue   | 31                 | 6,7%             |         |
| Autre   | 5                  | 1,1%             |         |
| <b>La spiritualité : une notion</b>   |                    |                  |         |
| Comprenant des réflexions existentielles (sens de la vie, valeurs...)                 | 393                | 85,2%            |         |
| Large, indépendante des civilisations et des cultures, impliquant ou non la religion  | 302                | 65,5%            |         |
| Centrée sur la relation à soi et à l'autre (être intérieur, relations, transcendance) | 299                | 64,9%            |         |
| Comprenant essentiellement les convictions et pratiques religieuses propres à chacun  | 83                 | 18,0%            |         |
| Autre   | 11                 | 2,4%             |         |
| <b>Les besoins spirituels</b>   |                    |                  |         |
| Être en harmonie avec soi-même, trouver une paix intérieure (relation à soi)          | 400                | 86,8%            |         |
| Trouver un sens et un but à sa vie (facteurs existentiels)                            | 356                | 77,2%            |         |
| Être en relation avec une entité extérieure/être ultime/le divin (transcendance)      | 236                | 51,2%            |         |
| Pratiquer une religion (communauté, rites, prières...)                                | 197                | 42,7%            |         |
| Avoir la possibilité de vivre et partager ses émotions (amour, craintes, doutes...)   | 196                | 42,5%            |         |
| Avoir une place dans la société (relation aux autres : famille, travail, amis)        | 187                | 40,6%            |         |
| Avoir le sentiment de dignité et être valorisé  | 172                | 37,3%            |         |
| Avoir de l'espoir et des projets pour l'avenir]                                       | 162                | 35,1%            |         |
| Autre   | 13                 | 2,8%             |         |
| <b>La souffrance spirituelle</b>  |                    |                  |         |
| La perte de sens et des valeurs personnelles  | 372                | 80,7%            |         |
| L'impossibilité de répondre à ses besoins spirituels                                  | 340                | 73,8%            |         |
| L'expression de questionnements existentiels **                                       | 291                | 63,1%            |         |
| La perte ou la remise en question des convictions spirituelles ou religieuses         | 283                | 61,4%            |         |
| L'expression d'un désespoir ou le sentiment que la vie n'est pas digne d'intérêt      | 260                | 56,4%            |         |
| L'expression de doutes, de peurs, ou le sentiment de perte de contrôle                | 228                | 49,5%            |         |
| Le sentiment d'inutilité  | 201                | 43,6%            |         |
| Le sentiment d'isolement ou d'abandon   | 199                | 4,2%             |         |
| La perte ou la remise en question de la transcendance                                 | 169                | 36,7%            |         |
| Le manque de confiance en soi   | 119                | 25,8%            |         |
| Des problèmes relationnels  | 85                 | 18,4%            |         |
| Autre   | 15                 | 3,3%             |         |

\* qui mériterait d'être approfondie

\*\* de types : qu'ai-je fait pour mériter cela ? quelle est ma place ? pourquoi moi ?

Tableau 6 : Place et considération des besoins spirituels dans le soin

|   | Effectifs<br>N=461 | Proportions<br>en % | Proportions cumulées<br>en % |
|---|--------------------|---------------------|------------------------------|
| <b>Fréquence de confrontation</b>                 |                    |                     |                              |
| <i>Fréquence</i>                                  |                    |                     |                              |
| Jamais  | 23                 | 5,0%                | } 35,0%                      |
| Rarement  | 138                | 30,0%               |                              |
| parfois   | 189                | 41,0%               |                              |
| (très) Souvent                                    | 109                | 23,6%               |                              |
| non renseigné                                     | 2                  | 0,4%                |                              |
| <i>Nombre de situations le mois dernier</i>       |                    |                     |                              |
| <b>N=449</b>                                      |                    |                     |                              |
| Moyenne   | 4,1                |                     |                              |
| Médiane   | 2,0                |                     |                              |
| Ecart type  | 11,5               |                     |                              |
| aucune  | 123,0              | 27,3%               | } 71,0%                      |
| 1 à 3   | 196                | 43,7%               |                              |
| ≥4  | 130                | 29,0%               |                              |
| <b>Degré d'aisance pour l'aborder</b>             |                    |                     |                              |
| Non pas du tout                                   | 38                 | 8,2%                | } 30,4%                      |
| Pas très à l'aise                                 | 102                | 22,1%               |                              |
| Plutôt à l'aise                                   | 260                | 56,4%               |                              |
| Très à l'aise                                     | 57                 | 12,4%               |                              |
| non renseigné                                     | 4                  | 0,9%                | <b>68,8%</b>                 |
| <b>Impact de sa prise en charge</b>               |                    |                     |                              |
| <i>Sur le processus de guérison</i>               |                    |                     |                              |
| Oui *   | 349                | 75,7%               |                              |
| non **  | 64                 | 13,9%               |                              |
| Ne sait pas                                       | 47                 | 10,2%               |                              |
| Non répondu                                       | 1                  | 0,2%                |                              |
| <i>Sur la santé globale</i>                       |                    |                     |                              |
| Oui *   | 391                | 85,0%               |                              |
| non **  | 35                 | 7,6%                |                              |
| Ne sait pas                                       | 34                 | 7,2%                |                              |
| Non répondu                                       | 1                  | 0,2%                |                              |
| <b>Degré d'intérêt</b>                            |                    |                     |                              |
| <i>connaissance de la spiritualité du patient</i> |                    |                     |                              |
| rarement ou jamais                                | 126                | 27,3%               |                              |
| parfois   | 184                | 39,9%               |                              |
| souvent ou toujours                               | 150                | 32,5%               |                              |
| non enseigné                                      | 1                  | 0,2%                |                              |
| <i>Connaissance de son degrés d'importance</i>    |                    |                     |                              |
| rarement ou jamais                                | 188                | 40,8%               |                              |
| parfois   | 186                | 40,3%               |                              |
| souvent ou toujours                               | 84                 | 18,2%               |                              |
| non enseigné                                      | 3                  | 0,7%                |                              |
| <i>Importance d'avoir cette information</i>       |                    |                     |                              |
| rarement ou jamais                                | 126                | 27,3%               |                              |
| parfois   | 203                | 44,0%               |                              |
| souvent ou toujours                               | 130                | 28,2%               |                              |
| non enseigné                                      | 2                  | 0,4%                |                              |
| <b>Sensibilisation-formation</b>                  |                    |                     |                              |
| <i>Conférences ou lecture d'articles</i>          |                    |                     |                              |
| souvent ou très souvent                           | 38                 | 8,3%                | } 22,8%                      |
| parfois   | 67                 | 14,5%               |                              |
| rarement  | 90                 | 19,5%               | } 77,2%                      |
| jamais  | 266                | 57,7%               |                              |

\* Sûrement ou probablement

\*\* Sûrement pas ou probablement pas

Tableau 7 : Modalités de prise en charge des besoins spirituels du patient

|  | (très) souvent |       | parfois |       | rarement/jamais |       | non renseigné |       |
|--|----------------|-------|---------|-------|-----------------|-------|---------------|-------|
|  | N=461          | n %   | n %     | n %   | n %             | n %   | n %           |       |
| <b>Contextes de prise en charge*</b>               |                |       |         |       |                 |       |               |       |
| Soins palliatifs et accompagnement de fin de vie** | 216            | 46,9% | 137     | 29,7% | 99              | 21,5% | 9             | 2,0%  |
| Burn out ou souffrance au travail                  | 102            | 22,1% | 128     | 27,8% | 219             | 47,5% | 12            | 2,6%  |
| Troubles anxio-dépressifs                          | 111            | 24,1% | 137     | 29,7% | 204             | 44,3% | 9             | 2,0%  |
| Symptômes inexpliqués                              | 56             | 12,1% | 120     | 26,0% | 274             | 59,4% | 11            | 2,4%  |
| Situations d'échec du traitement                   | 48             | 10,4% | 113     | 24,5% | 287             | 62,3% | 13            | 2,8%  |
| Autre  | n=29           |       |         |       |                 |       |               |       |
| <b>Personne qui aborde le sujet</b>                |                |       |         |       |                 |       |               |       |
| Le patient   | 141            | 30,6% | 201     | 43,6% | 105             | 22,8% | 14            | 3,0%  |
| Un proche (famille, ami)                           | 56             | 12,1% | 172     | 37,3% | 210             | 45,6% | 23            | 5,0%  |
| Le médecin   | 88             | 19,1% | 126     | 27,3% | 234             | 50,8% | 13            | 2,8%  |
| Autre***   | 2              | 0,4%  | 30      | 6,5%  | 213             | 46,2% | 216           | 46,9% |

\* problématiques d'ordre spirituels (religieuses ou non religieuses)

\*\* patients ou proches

\*\*\* incluant : un autre soignant :spécialiste, paramédical (IDE, AS), structures de soins (n=26)

|   | Effectif<br>N=461 | Proportion<br>% |
|---|-------------------|-----------------|
| <b>Ressources humaines</b>                              |                   |                 |
| Entourage du patient (famille et amis proches)          | 265               | 57,5%           |
| Médecines douces et autres activités*                   | 236               | 51,2%           |
| Psychologue ou psychiatre                               | 230               | 49,9%           |
| Pratiques ésotériques**                                 | 109               | 23,6%           |
| Référent religieux / aumônier                           | 95                | 20,6%           |
| Autre   | 72                | 15,6%           |
| Le patient lui-même                                     | 6                 | 1,3%            |
| Le medecin généraliste                                  | 13                | 2,8%            |
| Aucune  | 12                | 2,6%            |
| Autre   | 22                | 4,8%            |
| Non renseigné   | 19                | 4,1%            |
| <b>Elements de prise en charge</b>                      |                   |                 |
| Un temps d'écoute attentive et bienveillante du patient | 374               | 81,1%           |
| Un temps d'anamnèse spirituelles***                     | 79                | 17,1%           |
| Ne sais pas   | 57                | 12,4%           |
| Autre   | 22                | 4,8%            |
| Non renseigné   | 21                | 4,6%            |

\* yoga, art-thérapie, massages, relaxation, exercices de respiration....

\*\* coupeurs de feu, magnétiseur, médium, autre

\*\*\* sur la spiritualité/religion du patient et sa pratique : activités sacrées ou religieuses : musique, prière, lectures, rites...



Tableau 8 : Enjeux et difficultés de la prise en charge des besoins spirituels du patient

|  | Effectif<br>N=461 | Proportion<br>% | Proportion cumulée<br>% |
|--|-------------------|-----------------|-------------------------|
| <b>Difficultés rencontrées</b>                                     |                   |                 |                         |
| Les limites venant du patient lui-même *                           | 230               | 49,9%           |                         |
| Manque de connaissances et de compétences sur le sujet             | 153               | 33,2%           |                         |
| Difficulté à identifier les patients demandeurs                    | 146               | 31,7%           |                         |
| Crainte de ne pas respecter le principe de neutralité              | 120               | 26,0%           |                         |
| Crainte d'être mal compris par le patient **                       | 95                | 20,6%           |                         |
| Autre  | 47                | 10,2%           |                         |
| Malaise sur le sujet et crainte d'être mis en difficulté           | 42                | 9,1%            |                         |
| Considération que cela met en péril la protection de ma vie privée | 22                | 4,8%            |                         |
| Non renseigné  | 17                | 3,7%            |                         |
| <b>Influence de la spiritualité ou religion du médecin</b>         |                   |                 |                         |
| <i>Dans la démarche de soins</i>                                   |                   |                 |                         |
| Sûrement   | 119               | 25,8%           | } 63,1%                 |
| Probablement   | 172               | 37,3%           |                         |
| Probablement pas   | 48                | 10,4%           | } 26,9%                 |
| Sûrement pas   | 76                | 16,5%           |                         |
| Ne sait pas/ne se prononce pas                                     | 23                | 5,0%            |                         |
| Autre  | 2                 | 0,4%            |                         |
| Non renseigné  | 21                | 4,6%            |                         |
| <b>Perception de la laïcité dans la relation de soins</b>          |                   |                 |                         |
| <i>Les convictions spirituelles et/ou religieuses</i>              |                   |                 |                         |
| <i>Des patients</i>  |                   |                 |                         |
| Peuvent être librement abordées                                    | 225               | 48,8%           | } 94,8%                 |
| Doivent être laissées à l'initiative du patient                    | 212               | 46,0%           |                         |
| Ne doivent pas se manifester                                       | 18                | 3,9%            |                         |
| Autre  | 5                 | 1,1%            |                         |
| non renseigné  | 1                 | 0,2%            |                         |
| <i>Du médecin</i>  |                   |                 |                         |
| Peuvent être librement abordées                                    | 80                | 17,4%           | } 33,2%                 |
| Doivent être laissées à l'initiative du patient                    | 73                | 15,8%           |                         |
| Ne doivent pas se manifester                                       | 287               | 62,3%           |                         |
| Autre  | 18                | 3,9%            |                         |
| Non renseigné  | 3                 | 0,7%            |                         |
| <i>Précisions-autres</i>   | 35                | 7,2%            |                         |

\* l'absence de demande, les craintes associées (jugement, être incompris...)

\*\* barrières culturelles ou sociales

Tableau 9 : influence de la spiritualité du MG sur sa prise en charge des besoins spirituels

**Portrait du MG ayant une spiritualité de type "religion pratiquant ou non pratiquant"**

Analyses bivariées et multivariée

|  | Univarié |      |                       |      | Multivarié |      |                       |      | N=354  |
|--|----------|------|-----------------------|------|------------|------|-----------------------|------|--------|
|  | N        | OR   | IC (95%)<br>[inf sup] |      | p          | OR   | IC (95%)<br>[inf sup] |      |        |
| Place du MG dans la PEC des besoins spirituels   | 403      |      |                       |      |            |      |                       |      |        |
| Place limité ou non responsable  |          |      |                       |      |            |      |                       |      |        |
| Place importante ou primordiale  |          | 2,83 | 1,87                  | 4,29 | < 0,0001   | 2,56 | 1,49                  | 4,40 | 0,001  |
| Degré de connaissance *  | 399      |      |                       |      |            |      |                       |      |        |
| notion flou ou inconnue  |          |      |                       |      |            |      |                       |      |        |
| notion familière   |          | 3,51 | 2,27                  | 5,43 | < 0,0001   | 2,69 | 1,54                  | 4,70 | <0,001 |
| * sur la notion de besoins spirituels  |          |      |                       |      |            |      |                       |      |        |
| Formation professionnelle  | 403      |      |                       |      |            |      |                       |      |        |
| formation MG seul  |          |      |                       |      |            |      |                       |      |        |
| formations complémentaire  |          | 1,09 | 0,62                  | 1,91 | 0,769      |      |                       |      |        |
| avec approches globales : SP, gériatrie, douleur, psycho., homéopath., phytoth., acupuncture |          |      |                       |      |            |      |                       |      |        |
| Formation soins palliatifs (SP)  | 403      | 1,45 | 0,60                  | 3,51 | 0,405      |      |                       |      |        |
| Confrontation situations de SP   | 401      |      |                       |      |            |      |                       |      |        |
| rarement ou jamais   |          |      |                       |      |            |      |                       |      |        |
| parfois  |          | 1,15 | 0,74                  | 1,79 | 0,521      |      |                       |      |        |
| souvent ou très souvent  |          | 1,02 | 0,57                  | 1,83 | 0,949      |      |                       |      |        |
| ≤1/mois  | 399      |      |                       |      |            |      |                       |      |        |
| ≥2mois   |          | 1,17 | 0,76                  | 1,82 | 0,477      |      |                       |      |        |
| Influence de la spiritualité des MG*   | 384      |      |                       |      |            |      |                       |      |        |
| non <sup>1</sup>   |          |      |                       |      |            |      |                       |      |        |
| oui <sup>2</sup>   |          | 3,94 | 2,40                  | 6,46 | < 0,0001   |      |                       |      |        |
| * estiment que leur propre spiritualité a une influence dans leur démarche de soins          |          |      |                       |      |            |      |                       |      |        |
| Degré de sensibilisation*  |          |      |                       |      |            |      |                       |      |        |
| rarement ou jamais   |          |      |                       |      |            |      |                       |      |        |
| parfois, souvent ou très souvent   |          | 2,48 | 1,54                  | 3,99 | 0,000      | 1,15 | 0,62                  | 2,14 | 0,653  |
| * lecture d'articles ou conférences sur la PEC des besoins spirituels                        |          |      |                       |      |            |      |                       |      |        |
| Confrontation à la notion de spiritualité *  | 402      |      |                       |      |            |      |                       |      |        |
| rarement ou jamais   |          |      |                       |      |            |      |                       |      |        |
| parfois  |          | 1,83 | 1,14                  | 2,95 | 0,012      |      |                       |      |        |
| souvent ou très souvent  |          | 1,66 | 0,97                  | 2,83 | 0,066      |      |                       |      |        |
| * dans la relation de soins  |          |      |                       |      |            |      |                       |      |        |
| Nbre de situations le mois dernier   | 395      |      |                       |      |            |      |                       |      |        |
| 0  |          |      |                       |      |            |      |                       |      |        |
| 1  |          | 2,20 | 1,15                  | 4,22 | 0,018      |      |                       |      |        |
| 2  |          | 1,63 | 0,84                  | 3,17 | 0,147      | 0,89 | 0,46                  | 1,72 | 0,733  |
| 3  |          | 2,54 | 1,23                  | 5,24 | 0,012      |      |                       |      |        |
| ≥4   |          | 1,98 | 1,13                  | 3,48 | 0,017      | 0,55 | 0,25                  | 1,23 | 0,147  |
| Degré d'aisance pour aborder le sujet  | 401      |      |                       |      |            |      |                       |      |        |
| non <sup>3</sup>   |          |      |                       |      |            |      |                       |      |        |
| oui <sup>4</sup>   |          | 1,83 | 1,15                  | 2,91 | 0,011      | 0,70 | 0,37                  | 1,33 | 0,280  |

Tableau 9 : influence de la spiritualité du MG sur sa prise en charge des besoins spirituels (suite)

**Portrait du MG ayant une spiritualité de type "religion pratiquant ou non pratiquant"**

Analyses bivariées et multivariées

|  | Univarié |       |                       |      | Multivarié |      |                       |      |       |
|--|----------|-------|-----------------------|------|------------|------|-----------------------|------|-------|
|  | N        | OR    | IC (95%)<br>[inf sup] |      | p          | OR   | IC (95%)<br>[inf sup] |      | P     |
| <b>Degré d'intérêt dans la relation de soins</b> |          |       |                       |      |            |      |                       |      |       |
| Connaître la spiritualité du patient             |          |       |                       |      |            |      |                       |      |       |
| peu d'intérêt <sup>5</sup>                       | 403      |       |                       |      |            |      |                       |      |       |
| intérêt modéré <sup>6</sup>                      |          | 2,91  | 1,66                  | 5,10 | 0,000      | 2,09 | 0,97                  | 4,52 | 0,060 |
| intérêt important <sup>7</sup>                   |          | 3,69  | 2,07                  | 6,59 | < 0,0001   | 1,90 | 0,74                  | 4,92 | 0,185 |
| Connaître son degrés d'importance                |          |       |                       |      |            |      |                       |      |       |
| peu d'intérêt                                    | 401      |       |                       |      |            |      |                       |      |       |
| intérêt modéré                                   |          | 1,89  | 1,19                  | 2,99 | 0,007      | 0,91 | 0,46                  | 1,82 | 0,796 |
| intérêt important                                |          | 2,43  | 1,38                  | 4,29 | 0,002      | 0,94 | 0,35                  | 2,55 | 0,903 |
| Importance d'avoir cette information             |          |       |                       |      |            |      |                       |      |       |
| peu d'intérêt                                    | 402      |       |                       |      |            |      |                       |      |       |
| intérêt modéré                                   |          | 2,16  | 1,27                  | 3,66 | 0,004      | 1,42 | 0,73                  | 2,77 | 0,307 |
| intérêt important                                |          | 3,20  | 1,81                  | 5,66 | < 0,0001   | 1,53 | 0,66                  | 3,56 | 0,320 |
| <b>Compréhension de la laïcité</b>               |          |       |                       |      |            |      |                       |      |       |
| La spiritualité du patient                       |          |       |                       |      |            |      |                       |      |       |
| ne doit pas se manifester                        | 398      |       |                       |      |            |      |                       |      |       |
| doit être laissée à l'initiative du patient      |          | 8,21  | 1,06                  | 63,5 | 0,044      | 1,32 | 0,75                  | 2,33 | 0,329 |
| peut être librement abordée                      |          | 12,50 | 1,62                  | 96,6 | 0,015      | 0,47 | 0,05                  | 4,06 | 0,490 |
| La spiritualité du médecin                       |          |       |                       |      |            |      |                       |      |       |
| ne doit pas se manifester                        | 385      |       |                       |      |            |      |                       |      |       |
| doit être laissée à l'initiative du patient      |          | 3,59  | 2,05                  | 6,30 | < 0,0001   | 0,93 | 0,40                  | 2,13 | 0,855 |
| peut être librement abordée                      |          | 3,34  | 1,92                  | 5,81 | < 0,0001   | 0,54 | 0,28                  | 1,03 | 0,062 |
| <b>Personne qui aborde le sujet</b>              |          |       |                       |      |            |      |                       |      |       |
| Le Médecin aborde le sujet                       |          |       |                       |      |            |      |                       |      |       |
| non <sup>5</sup>                                 | 394      |       |                       |      |            |      |                       |      |       |
| oui <sup>6 7</sup>                               |          | 2,38  | 1,57                  | 3,60 | < 0,0001   | 1,28 | 0,72                  | 2,29 | 0,396 |
| <b>PEC par un temps d'anamnèse spirituelle</b>   |          |       |                       |      |            |      |                       |      |       |
| non  | 389      |       |                       |      |            |      |                       |      |       |
| oui  |          | 2,91  | 1,74                  | 4,87 | < 0,0001   | 1,36 | 0,72                  | 2,57 | 0,344 |

Notes :

- <sup>1</sup> probablement ou sûrement pas, ne sait/se prononce pas
- <sup>2</sup> probablement ou sûrement
- <sup>3</sup> plutôt pas ou pas du tout à l'aise
- <sup>4</sup> plutôt à l'aise ou très à l'aise
- <sup>5</sup> rarement ou jamais
- <sup>6</sup> parfois
- <sup>7</sup> souvent ou toujours
- PEC : Prise en Charge
- BS : Besoins spirituels
- MG : Médecins généralistes
- SP : Soins palliatifs

**Modèle de l'analyse (type de spiritualité du MG) :**

- 0 - aucune ou indépendante
- 1 - religion non pratiquant ou pratiquant
- les réponses à clarifier ou autre n'ont pas été intégrées dans le modèle (n=56)
- N: nombre de sujets intégrés dans l'analyse (différent pour chaque variable)
- OR: la première ligne de chaque variable étant prise comme référence pour calculer l'OR

**Interpretation :** "Les MG qui ont déclaré avoir une religion (pratiquants ou non) ont répondu X fois plus souvent la variable étudiée  
"Y-a-t-il une différence de PEC entre les MG qui ont une religion et ceux qui n'en ont pas ?

Tableau 10 : profil du médecin généraliste sensibilisé

Influence de la lecture d'articles ou conférences concernant la spiritualité

Analyses bivariée et multivariée

| 10.1 Profil du MG sensibilisé  | Bivariée |      |                       |       | Multivariée N=316 |      |                       |      |       |
|--|----------|------|-----------------------|-------|-------------------|------|-----------------------|------|-------|
|  | N        | OR   | IC (95%)<br>[inf sup] |       | p                 | OR   | IC (95%)<br>[inf sup] |      | p     |
| Sexe   | 403      |      |                       |       |                   |      |                       |      |       |
| femme  |          |      |                       |       |                   |      |                       |      |       |
| homme  |          | 1,81 | 1,13                  | 2,90  | 0,014             | 1,45 | 0,76                  | 2,76 | 0,257 |
| Age  | 405      |      |                       |       |                   |      |                       |      |       |
| <40  |          |      |                       |       |                   |      |                       |      |       |
| 40-49  |          | 1,98 | 0,97                  | 4,04  | 0,062             |      |                       |      |       |
| 50-59  |          | 3,69 | 1,82                  | 7,46  | 0,000             | 1,16 | 0,57                  | 2,36 | 0,683 |
| ≥60  |          | 4,11 | 2,08                  | 8,14  | <0,0001           |      |                       |      |       |
| Formation professionnelle  | 405      |      |                       |       |                   |      |                       |      |       |
| formation MG seul  |          |      |                       |       |                   |      |                       |      |       |
| formations complémentaire<br>avec approches globales : SP, gériatrie, douleur, psycho.,<br>homéopath., phytoth., acupuncture |          | 4,60 | 2,05                  | 10,34 | 0,000             | 2,62 | 1,04                  | 6,61 | 0,041 |
| Formation soins palliatifs (SP)  | 405      | 7,97 | 3,11                  | 20,43 | <0,0001           | 1,76 | 0,46                  | 6,78 | 0,409 |
| Confrontation à la notion de spiritualité *  | 404      |      |                       |       |                   |      |                       |      |       |
| rarement ou jamais   |          |      |                       |       |                   |      |                       |      |       |
| parfois  |          | 3,66 | 1,79                  | 7,46  | 0,000             |      |                       |      |       |
| souvent ou très souvent  |          | 8,15 | 3,91                  | 16,97 | <0,0001           |      |                       |      |       |
| * dans la relation de soins  |          |      |                       |       |                   |      |                       |      |       |
| Nbre de situations le mois dernier   | 397      |      |                       |       |                   |      |                       |      |       |
| 0  |          |      |                       |       |                   |      |                       |      |       |
| 1  |          | 1,63 | 0,65                  | 4,09  | 0,295             |      |                       |      |       |
| 2  |          | 2,76 | 1,18                  | 6,46  | 0,020             | 1,22 | 0,46                  | 3,23 | 0,688 |
| 3  |          | 2,52 | 0,98                  | 6,45  | 0,054             |      |                       |      |       |
| ≥4   |          | 5,12 | 2,47                  | 10,61 | <0,0001           | 1,67 | 0,59                  | 4,74 | 0,336 |
| Confrontation situations de soins palliatifs   |          |      |                       |       |                   |      |                       |      |       |
| rarement ou jamais   | 403      |      |                       |       |                   |      |                       |      |       |
| parfois  |          | 1,24 | 0,73                  | 2,11  | 0,430             |      |                       |      |       |
| souvent ou très souvent  |          | 2,06 | 1,08                  | 3,92  | 0,028             |      |                       |      |       |
| ≤1/mois  | 401      |      |                       |       |                   |      |                       |      |       |
| ≥2mois   |          | 1,68 | 1,02                  | 2,75  | 0,041             |      |                       |      |       |
| Visites/semaine  | 402      |      |                       |       |                   |      |                       |      |       |
| ≥ 4 visites  |          |      |                       |       |                   |      |                       |      |       |
| < 4 visites  |          | 0,94 | 0,59                  | 1,51  | 0,798             |      |                       |      |       |
| Répartition géographique   | 402      |      |                       |       | >0,05             |      |                       |      |       |
| Spiritualité des MG  | 403      |      |                       |       |                   |      |                       |      |       |
| aucune spiritualité  |          |      |                       |       |                   |      |                       |      |       |
| spiritualité indépendante*   |          | 5,26 | 1,80                  | 15,36 | 0,002             | 2,39 | 0,73                  | 7,77 | 0,149 |
| religion - non pratiquant  |          | 5,48 | 1,72                  | 17,45 | 0,004             | 2,71 | 0,80                  | 9,11 | 0,108 |
| religion - pratiquant  |          | 12,7 | 4,26                  | 37,69 | <0,0001           |      |                       |      |       |
| * hors cadre religieux   |          |      |                       |       |                   |      |                       |      |       |
| Influence de la spiritualité des MG*   | 386      |      |                       |       |                   |      |                       |      |       |
| non <sup>1</sup>   |          |      |                       |       |                   |      |                       |      |       |
| oui <sup>2</sup>   |          | 2,27 | 1,28                  | 4,01  | 0,005             | 0,80 | 0,37                  | 1,75 | 0,576 |
| * estiment que leur propre spiritualité a une influence dans leur démarche de soins  |          |      |                       |       |                   |      |                       |      |       |

| 10.1 Profil du MG sensibilisé (suite)       | Bivariée |      |                       |       | Multivariée N=316 |      |                       |       |       |
|---|----------|------|-----------------------|-------|-------------------|------|-----------------------|-------|-------|
|   | N        | OR   | IC (95%)<br>[inf sup] |       | p                 | OR   | IC (95%)<br>[inf sup] |       | p     |
| Considération de la PEC des BS              | 405      |      |                       |       |                   |      |                       |       |       |
| impact sur le processus de guérison         |          |      |                       |       |                   |      |                       |       |       |
| non <sup>1</sup>                            |          |      |                       |       |                   |      |                       |       |       |
| oui <sup>2</sup>                            |          | 4,60 | 2,05                  | 10,34 | < 0,001           | 2,56 | 0,80                  | 8,24  | 0,115 |
| impact sur la santé globale                 |          |      |                       |       |                   |      |                       |       |       |
| non <sup>1</sup>                            |          |      |                       |       |                   |      |                       |       |       |
| oui <sup>2</sup>                            |          | 3,21 | 1,34                  | 7,70  | 0,009             | 0,74 | 0,20                  | 2,71  | 0,649 |
| Place du MG dans la PEC des BS              | 405      |      |                       |       |                   |      |                       |       |       |
| Place limité ou non responsable             |          |      |                       |       |                   |      |                       |       |       |
| Place importante ou primordiale             |          | 3,02 | 1,83                  | 4,99  | < 0,0001          | 1,27 | 0,63                  | 2,57  | 0,499 |
| Degré de connaissance *                     | 401      |      |                       |       |                   |      |                       |       |       |
| notion flou ou inconnue                     |          |      |                       |       |                   |      |                       |       |       |
| notion familière                            |          | 6,21 | 3,37                  | 11,46 | < 0,0001          | 2,07 | 0,98                  | 4,40  | 0,058 |
| * sur la notion de besoins spirituels       |          |      |                       |       |                   |      |                       |       |       |
| Degré d'aisance pour aborder le sujet       | 403      |      |                       |       |                   |      |                       |       |       |
| non <sup>3</sup>                            |          |      |                       |       |                   |      |                       |       |       |
| oui <sup>4</sup>                            |          | 6,63 | 2,96                  | 14,82 | < 0,0001          | 1,88 | 0,74                  | 4,79  | 0,187 |
| Compréhension de la laïcité                 | 400      |      |                       |       |                   |      |                       |       |       |
| La spiritualité du patient                  |          |      |                       |       |                   |      |                       |       |       |
| ne doit pas se manifester                   |          |      |                       |       |                   |      |                       |       |       |
| doit être laissée à l'initiative du patient |          | 7,22 | 0,39                  | 133,3 | 0,184             | 0,94 | 0,47                  | 1,87  | 0,852 |
| peut être librement abordée                 |          | 14,9 | 0,81                  | 273,8 | 0,069             | 0,63 | 0,03                  | 14,70 | 0,771 |
| La spiritualité du médecin                  | 387      |      |                       |       |                   |      |                       |       |       |
| ne doit pas se manifester                   |          | 2,88 | 1,55                  | 5,35  | 0,001             | 1,46 | 0,57                  | 3,73  | 0,428 |
| doit être laissée à l'initiative du patient |          | 5,34 | 2,93                  | 9,71  | < 0,0001          | 0,72 | 0,31                  | 1,67  | 0,444 |
| peut être librement abordée                 |          |      |                       |       |                   |      |                       |       |       |

| 10.2 Impact de la sensibilisation sur la prise en charge | Bivariée |      |                       |       | Multivariée N=386 |      |                       |      |       |
|--|----------|------|-----------------------|-------|-------------------|------|-----------------------|------|-------|
|  | N        | OR   | IC (95%)<br>[inf sup] |       | p                 | OR   | IC (95%)<br>[inf sup] |      | p     |
| Degré d'intérêt dans la relation de soins                | 405      |      |                       |       |                   |      |                       |      |       |
| Connaître la spiritualité du patient                     |          |      |                       |       |                   |      |                       |      |       |
| peu d'intérêt <sup>5</sup>                               |          |      |                       |       |                   |      |                       |      |       |
| intérêt modéré <sup>6</sup>                              |          | 2,46 | 1,12                  | 5,42  | 0,025             | 1,25 | 0,46                  | 3,40 | 0,656 |
| intérêt important <sup>7</sup>                           |          | 7,06 | 3,28                  | 15,19 | < 0,0001          | 2,05 | 0,66                  | 6,38 | 0,214 |
| Connaître son degré d'importance                         | 403      |      |                       |       |                   |      |                       |      |       |
| peu d'intérêt  |          |      |                       |       |                   |      |                       |      |       |
| intérêt modéré   |          | 2,17 | 1,17                  | 4,00  | 0,013             | 0,97 | 0,42                  | 2,24 | 0,942 |
| intérêt important  |          | 6,73 | 3,46                  | 13,11 | < 0,0001          | 1,87 | 0,64                  | 5,43 | 0,249 |
| Importance d'avoir cette information                     | 404      |      |                       |       |                   |      |                       |      |       |
| peu d'intérêt  |          |      |                       |       |                   |      |                       |      |       |
| intérêt modéré   |          | 3,19 | 1,48                  | 6,89  | 0,003             | 2,14 | 0,90                  | 5,12 | 0,087 |
| intérêt important  |          | 7,17 | 3,29                  | 15,63 | < 0,0001          | 2,83 | 1,07                  | 7,53 | 0,037 |
| Le Médecin aborde le sujet                               | 395      |      |                       |       |                   |      |                       |      |       |
| non <sup>5</sup>   |          |      |                       |       |                   |      |                       |      |       |
| oui <sup>6 7</sup>                                       |          | 3,43 | 2,05                  | 5,71  | < 0,0001          | 1,86 | 1,04                  | 3,34 | 0,037 |
| PEC par un temps d'anamnèse spirituelle                  | 391      |      |                       |       |                   |      |                       |      |       |
| non  |          |      |                       |       |                   |      |                       |      |       |
| oui  |          | 2,73 | 1,59                  | 4,71  | 0,000             | 1,57 | 0,85                  | 2,91 | 0,151 |

Notes :

- <sup>1</sup> probablement ou sûrement pas, ne sait/se prononce pas
- <sup>2</sup> probablement ou sûrement
- <sup>3</sup> plutôt pas ou pas du tout à l'aise
- <sup>4</sup> plutôt à l'aise ou très à l'aise
- <sup>5</sup> rarement ou jamais
- <sup>6</sup> parfois
- <sup>7</sup> souvent ou toujours
- PEC : Prise en Charge
- BS : Besoins spirituels
- MG : Médecins généralistes
- SP : Soins palliatifs

Modèle de l'analyse (lecture d'artices-conférences) :

- 0 - rarement ou jamais
- 1 - parfois, souvent ou très souvent (=MG "sensibilisé")
- les réponses à clarifier ou autre n'ont pas été intégrées dans le modèle (n=56)
- N: nombre de sujets intégrés dans l'analyse (différent pour chaque variable)
- OR: Odd Ratio = la première ligne de chaque variable étant prise comme référence pour calculer l'OR
- Interpretation : la variable est retrouvée X fois plus souvent dans le groupe de MG sensibilisés

## Annexes 1 et 2 : Fiches synthèses

### **FICHE SYNTHÈSE 1 : Les besoins spirituels**

- Relation à la transcendance : croyances, foi, relation à une puissance supérieure/forces surnaturelles/ Dieu
- Relation à soi (auto transcendance) : paix intérieure, besoin d'espoir, tranquillité d'esprit face au présent et à l'avenir, sentiment de plénitude
- Relation à l'autre : être accompagné, aimer et se sentir aimé
- Des questionnements existentiels : sens et but de la vie
- Une cohérence singulière de la personne : identité profonde, vie intérieure, valeurs personnelles
- Les pratiques spirituelles : religiosité, prières, rites...

### **FICHE SYNTHÈSE 2 : La prise en charge des besoins spirituels**

#### **POURQUOI ? (buts-objectifs)**

S'inscrire dans le modèle biopsychosocial et spirituel du soin - approche holistique.

Mieux connaître le patient et améliorer la relation de soin (« soignant-malade »).

Favoriser et renforcer les comportements positifs d'adaptations face à une maladie ou une difficulté de vie (*coping*).

Favoriser l'observance au traitement et aux éléments de prise en charge.

Avoir un impact positif sur la qualité de vie, le bien-être physique, psychologique et social du patient.

Participer à la guérison et améliorer la santé des patients.

#### **POUR QUI ? (personnes concernés)**

Pour tout patient. Sans distinction.

A tout stade de la maladie, et en particulier : en cas de problèmes de santé graves ou mettant la vie en danger, à l'approche de la mort, en cas de deuil, en cas de troubles anxiodépressifs, maladies chroniques, maladies graves, situations palliatives et de fin de vie, situations sociales difficiles.

## FICHE SYNTHÈSE 2 (suite)

### **QUI ? (les acteurs)**

Concerne tous les soignants : médecins, paramédicaux.

Concerne l'entourage du patient et les aidants.

Concerne les aumôniers (lieux publics).

Concerne les associations de patients et bénévoles.

### **QUOI ?**

S'intéresser et encourager l'expression de la spiritualité, des croyances et des représentations du patient (*anamnèse* spirituelle du patient).

Aider le patient à identifier les buts, valeurs et sens de son existence.

Aborder les questions spirituelles avec les patients telles que : la peur de la mort, la perte de contrôle des événements, la culpabilité, les remords, le pardon, la réconciliation.

Faciliter l'expression des besoins spirituels et des pratiques religieuses du patient.

Pratiquer un temps d'écoute de qualité.

Proposer une présence authentique du soignant auprès du patient.

Proposer la visite d'un aumônier (lieux publics).

### **COMMENT ?**

Etablir une relation de confiance entre le patient, l'entourage et l'équipe soignante.

Favoriser l'accès aux aumôniers et/ou référents spirituels du patient.

En respectant la dignité du patient et son intimité.

Dans le respect de la vie privée, en faisant preuve de discrétion et de confidentialité.

En respectant les convictions du patient (opinions philosophiques et religieuses).

Sans prosélytisme : ne pas chercher à imposer des systèmes de valeurs.

Avec impartialité, et sans distinction de patient (quelles que soient la maladie ou les convictions du patient).

Une prise en charge interdisciplinaire, coordonnée et intentionnelle.

Développer des formations spécifiques pour les soignants.

Développer des formations spécifiques pour former et certifier les aumôniers.

Accompagner et former l'entourage.

Encourager des politiques institutionnelles pour améliorer le dépistage, l'évaluation et la prise en charge des besoins spirituels.

**Annexe 3** : Conférence de consensus de Pasadena (2009) au sujet de la prise en charge des besoins spirituels des patients  
*extrait des recommandations (20)*

«Tous les professionnels de santé doivent être formés au dépistage des besoins et antécédents spirituels dans le cadre d'évaluations de routine. Les prestataires de soins de santé devraient adopter et mettre en œuvre des outils d'évaluation structurés afin de faciliter la documentation des besoins et l'évaluation des traitements et de leur prise en charge.»

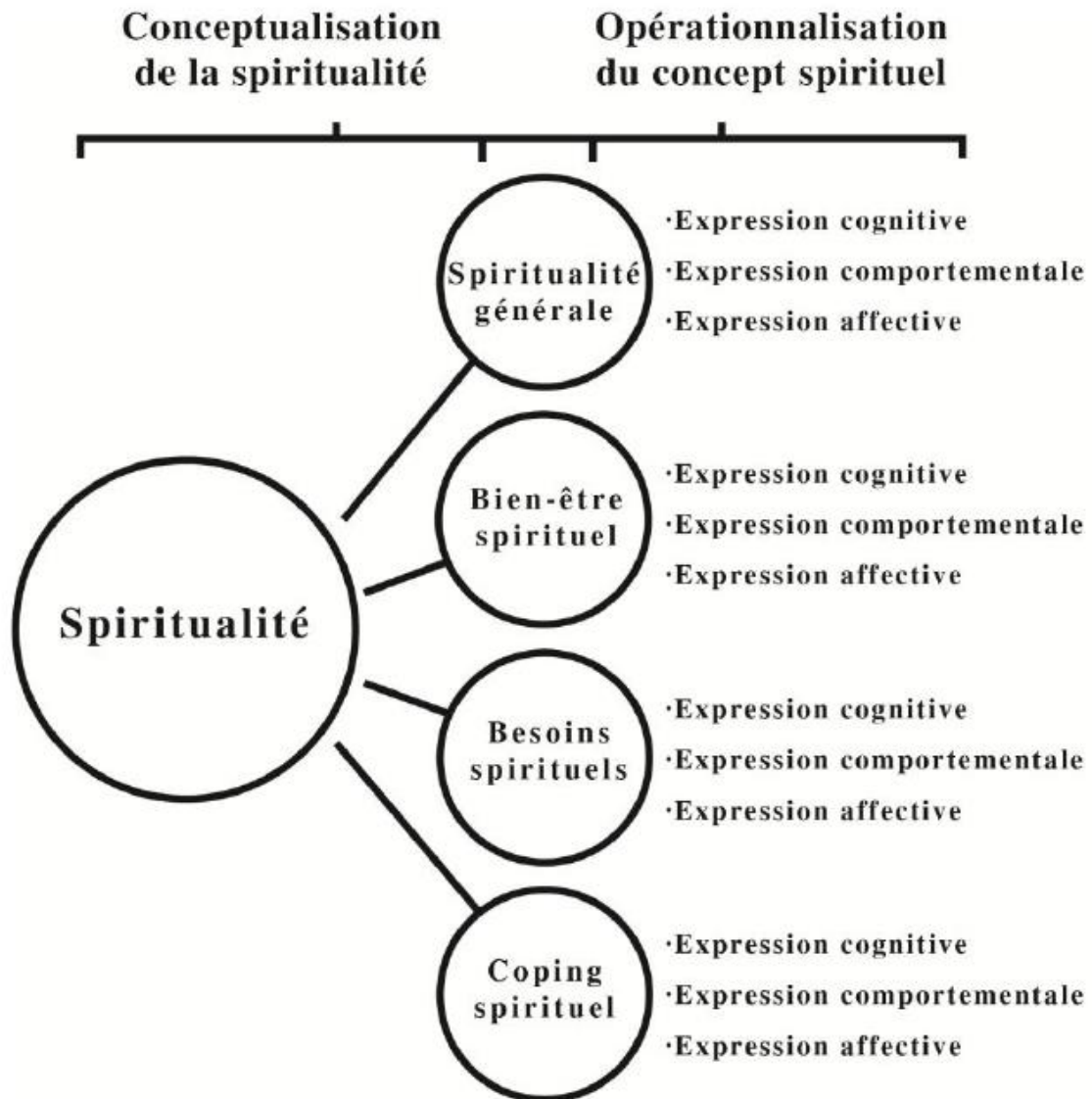
- 1- Les soins spirituels doivent faire partie intégrante de toute prise en charge et modèle de soins axés sur le patient.
- 1- Les modèles de soins spirituels doivent être basés sur le **respect de la dignité** de toutes les personnes et sur des soins empreints de **compassion**.
- 2- La détresse/souffrance spirituelle doit être traitée avec la **même intention et la même urgence que le traitement de la douleur** ou tout autre problème médical ou social.
- 3- La spiritualité doit être considérée comme un **signe vital** du patient. Tout comme la douleur est systématiquement dépistée, il en va de même pour la spiritualité.  
Cette problématique doit faire partie **des soins de routine**. Des **politiques institutionnelles** pour améliorer le dépistage, l'évaluation et la prise en charge des besoins spirituels doivent être encouragées.
- 4- Les modèles de *soins spirituels* doivent être **interdisciplinaires** et inclure des formations spécifiques, ainsi que des aumôniers formés et certifiés.

---

*Traduction libre par nos soins*



**Annexe 4** : Classification des échelles de spiritualité selon Monod (11)



*Traduction libre selon Branchi (34)*

## Annexe 5 : Echelle de bien-être spirituel : WHOQOL-SRPB (OMS-1998) (3)

World Health Organization Quality of Life - spirituality, religiousness and personal beliefs

**Table 1 French-language version of the WHOQOL-SRPB**

---

### Questionnaire sur la spiritualité, la religion et les croyances personnelles

---

#### L'espoir et l'optimisme

1. Est ce que vous vous sentez optimiste ?
2. Etes vous optimiste en ce qui concerne votre vie ?
3. Votre optimisme améliore-t-il la qualité de votre vie ?
4. Etes-vous capable de rester optimiste dans les moments d'incertitude ?

#### Le sens de la vie

5. Percevez-vous un sens à la vie, d'une façon générale ?
6. Le fait de vous occuper des autres donne-t-il un sens à votre vie ?
7. Est ce que vous ressentez que votre vie a un but ?
8. Pensez-vous qu'il existe une raison pour que vous soyez présent sur terre ?

#### L'émerveillement

9. Etes vous capable de vous émerveiller de ce qui vous entoure ? (Nature, art, musique)
10. Vous sentez-vous spirituellement touché par la beauté ?
11. Avez-vous des sentiments d'inspiration ou d'excitation dans votre vie ?
12. Avez-vous un sentiment de reconnaissance quand vous pensez aux choses qui vous font plaisir dans la nature ?

#### La paix intérieure

13. Vous sentez-vous en paix avec vous-même ?
14. Ressentez-vous une paix intérieure ?
15. Etes-vous capable de vous sentir paisible quand vous en avez besoin ?
16. Avez-vous l'impression qu'il existe une harmonie dans votre vie ?

#### La plénitude

17. Ressentez-vous une connexion entre votre esprit, votre corps et votre âme ?
18. Etes-vous satisfait de l'équilibre entre votre esprit, votre corps et votre âme ?
19. Avez-vous le sentiment que ce que vous vivez est en accord avec ce que vous pensez et ce que vous ressentez ?
20. Vos convictions personnelles vous aident-elles à créer une cohérence entre ce que vous faites, ce que vous pensez et ce que vous ressentez ?

---

### Questionnaire sur la spiritualité, la religion et les croyances personnelles

---

#### La puissance spirituelle

21. A quel point ressentez vous de la force spirituelle intérieure ?
22. Pouvez-vous trouver de la force spirituelle dans les moments difficiles ?
23. A quel point cette force spirituelle vous aide-t-elle à mieux vivre ?
24. Votre force spirituelle vous aide-t-elle à vous sentir heureux dans la vie ?

#### La connexion à un être ou à une force spirituel(le)

25. Le fait de vous connecter à un être spirituel (Dieu, une puissance supérieure, une énergie, ou autre) vous aide-t-il à traverser les moments difficiles ?
26. Le fait de vous connecter à un être spirituel vous aide-t-il à supporter le stress ?
27. Le fait de vous connecter à un être spirituel vous aide-t-il à comprendre les autres ?
28. Le fait de vous connecter à un être spirituel vous apporte-t-il du réconfort ?

#### La foi

29. Dans quelle mesure la foi contribue-t-elle à votre bien-être ?
30. Dans quelle mesure la foi vous apporte-t-elle du réconfort dans votre vie quotidienne ?
31. Dans quelle mesure la foi vous donne-t-elle de la force dans la vie quotidienne ?
32. Dans quelle mesure la foi vous aide-t-elle à apprécier la vie ?

---

Réponses : pas du tout = 1, un peu = 2, modérément = 3, beaucoup = 4, fortement = 5.

Instructions : Les questions suivantes portent sur vos croyances spirituelles, religieuses et personnelles et leur impact sur la qualité de votre vie. Les questions portent sur votre vécu des 2 dernières semaines. Veuillez répondre à toutes les questions. Si vous n'êtes pas sûr de votre réponse, mettez la réponse qui vous paraît la plus appropriée.

## Annexe 6 : Echelle de bien-être spirituel : FACIT -sp-12 (10)

The functional assessment of chronic illness therapy—spiritual well-being scale

| N°  | Version anglaise  | Item | Version française  |
|-----|---|------|--|
| 1)  | I feel peaceful   |      | Je me sens en paix   |
| 2)  | I have a reason for living  |      | J'ai des raisons de vivre  |
| 3)  | My life has been productive                                       |      | Ma vie a été productive  |
| 4)  | I have trouble feeling peace of mind                              |      | J'ai du mal à sentir la tranquillité d'esprit                        |
| 5)  | I feel sense of purpose in my life                                |      | Je ressens un sentiment d'objectif dans ma vie                       |
| 6)  | I am able to reach down deep into myself for comfort              |      | Je suis capable de rechercher profondément en moi pour du confort    |
| 7)  | I feel a sense of harmony within myself                           |      | Je ressens un sentiment d'harmonie en moi                            |
| 8)  | My life lacks meaning and purpose                                 |      | Ma vie a manqué de sens et d'objectifs                               |
| 9)  | I find comfort in my faith or spiritual beliefs                   |      | Je trouve du confort dans ma foi ou mes croyances spirituelles       |
| 10) | I find strength in my faith or spiritual beliefs                  |      | Je trouve de la force dans ma foi ou mes croyances spirituelles      |
| 11) | My illness has strengthened my faith or spiritual beliefs         |      | Ma maladie a renforcé ma foi ou mes croyances spirituelles           |
| 12) | I know that whatever happens with my illness, things will be okay |      | Je sais que quoi qu'il arrive avec ma maladie, les choses iront bien |

*libre traduction française selon Branchi (34)*

## Annexe 7 : Echelle des besoins spirituels : SpNQ (13)

*Spiritual Needs Questionnaire (SpNQ version 1.2.)*

| N°   | Item  |
|--|---|
| <b>Religious needs</b>                               |   |
| N18  | pray with someone   |
| N20  | pray for yourself   |
| N19  | someone prays for you                                       |
| N21  | participate at a religious ceremony (i.e. service)          |
| N22  | read religious / spiritual books                            |
| N23  | turn to a higher presence (i.e. God, angels ...)            |
| <b>Need for Inner Peace</b>                          |   |
| N7   | dwell at a place of quietness and peace                     |
| N2   | talk with others about my fears and worries                 |
| N8   | find inner peace  |
| N6   | plunge into beauty of nature                                |
| N1   | higher devotion by others                                   |
| <b>Existentialistic needs (Reflection / Meaning)</b> |   |
| N4   | reflect your previous life                                  |
| N11  | talk with someone about the question of meaning in life     |
| N5   | dissolve open aspects of your life                          |
| N10  | find meaning in illness and/or suffering                    |
| N12  | talk with someone about the possibility of life after death |
| <b>Actively Giving</b>                               |   |
| N14  | give away something from yourself                           |
| N15  | solace someone  |
| N13  | turn to someone in a loving attitude                        |
| N24  | * being complete and safe                                   |
| N17  | * be forgiven   |

- un facteur religieux (alpha=.92) : se connecter à l'être transcendant, pratiques privées telles que la prière pour soi et pour les autres et la lecture de textes religieux/spirituels, participer à des pratiques publiques telles que la fréquentation de l'église et de la présence lors de cérémonies rituelles ;
- un facteur paix intérieure (alpha=.82) : trouver la paix intérieure par le biais d'un lieu spécifique, se plonger dans la beauté de la nature, confier ses préoccupations à autrui ;
- un facteur existentiel (alpha=.82) : questionnement relatif au sens de la vie, à la souffrance, et à la vie après la mort, et
- un facteur dons actifs/générativité (alpha=.74) : intention de reconforter autrui, de donner de soi et de se connecter à autrui.

*libre traduction française par Branchi (34)*

## **Annexe 8 (1): Point sur la laïcité et son application en France**

### **1/ Aspect juridique**

A l'échelle internationale, la Déclaration des Droits de l'Homme et du Citoyen de 1789 précise que « nul ne doit être inquiété pour ses opinions, même religieuses, pourvu que leur manifestation ne trouble pas l'ordre public établi par la Loi. » (article 10) (61)

La Convention européenne de Sauvegarde des Droits de l'Homme et des Libertés Fondamentales (1950) souligne que « toute personne a droit à la liberté de pensée, de conscience et de religion ; ce droit implique la liberté de manifester sa religion individuellement ou collectivement, en public ou en privé, par le culte, l'enseignement, les pratiques et l'accomplissement des rites. » (62)

En France, depuis 1905, plusieurs lois et ajustements définissent la laïcité et le cadre qu'elle implique : « elle repose sur trois principes : la liberté de conscience et la liberté de culte, la séparation des institutions publiques et des organisations religieuses, et l'égalité de tous devant la Loi, quelles que soient leurs croyances ou leurs convictions. La laïcité n'étant pas définie comme une opinion ou une conviction, mais comme le principe qui les autorise toutes, sous réserve du respect de l'ordre public. » (63) De cette séparation se déduit la neutralité de l'Etat, des collectivités territoriales et des services publics, mais non de ses usagers. La République laïque assure ainsi l'égalité des citoyens face à l'administration et aux services publics, quelles que soient leurs convictions ou croyances.

La laïcité « à la française » est souvent mal comprise, et perçue parfois comme un principe d'interdit, qui refuse le pluralisme religieux et son expression (64) . Il paraît donc important de préciser que « la laïcité n'est pas une opinion parmi d'autres mais la liberté d'en avoir une ». (63)

La dimension spirituelle et religieuse dans les soins doit s'intégrer dans une juste compréhension et application du principe de laïcité dans notre société.

### **2/ La laïcité dans les établissements public de santé**

#### *Les soignants*

Comme tout autre fonctionnaire, le médecin est soumis au principe de neutralité du service public, instauré par le principe de laïcité. Ceci implique que les soignants ne doivent pas « manifester leurs croyances religieuses, notamment par une extériorisation vestimentaire. Ce principe vise à protéger les usagers de tout risque d'influence ou d'atteinte à leur propre liberté de conscience ; particulièrement dans les services publics dont les usagers sont dans un état de fragilité ou de dépendance.» (65)

Le code de la santé publique précise également le devoir de neutralité des bâtiments publics (L'article 28 de la loi du 9 décembre 1905).

#### *Les patients*

Les patients hospitalisés ont le droit au respect de leurs croyances.

Ils doivent être en mesure de participer à l'exercice de leur culte, sous réserve des contraintes découlant des nécessités du bon fonctionnement du service et des impératifs d'ordre public, de sécurité, de santé et d'hygiène (CSP art R.1112-46).

Les services hospitaliers ont le devoir de prendre en charge le décès et donner la possibilité de procéder aux rites et cérémonies prévus par la religion des patients hospitalisés.

Les patients ont le droit au refus de certains soins. (66) (67)

## Annexe 8 (2) : Point sur la laïcité et son application en France (suite)

### *Les aumôniers*

« Les aumôniers sont désignés par les autorités cultuelles dont ils relèvent et recrutés par les établissements hospitaliers, sociaux et médico-sociaux. Ils ont la qualité d'agents contractuels. Ils ont la charge d'assurer dans les établissements le service du culte auquel ils appartiennent et d'assister les patients qui en font la demande par eux-mêmes ou par l'intermédiaire de leur famille ou qui lors de leur admission ont souhaité déclarer qu'ils appartenaient à tel ou tel culte. Ils accompagnent aussi les familles et proches qui le souhaitent. Les personnels soignants sont attentifs à repérer et à transmettre d'éventuelles demandes. » (68)

### **3/ Laïcité et exercice libéral**

Il n'existe pas de recommandations ou circulaires spécifiques à l'application de la laïcité dans l'exercice libéral. Mises à part quelques situations particulières, le médecin généraliste libéral n'est pas considéré comme un collaborateur du service public (69). Il n'est donc pas concerné de la même manière par le principe de laïcité qui s'y rattache, et une plus grande souplesse s'applique alors.

Cependant, les principes fondamentaux de la laïcité donnent le cadre nécessaire à l'exercice de la médecine libérale :

- La non-discrimination et l'égalité de traitement entre les patients. L'interdiction de toute discrimination fondée sur la religion (66) : « Le médecin doit écouter, examiner, conseiller ou soigner avec la même conscience toutes les personnes, quelles que soient leur origine, (...) leur appartenance ou leur non-appartenance à une ethnie, une nation ou une religion déterminée (...) » (35).
- Le libre choix du médecin et de l'établissement par le patient, en dehors des situations d'urgences.
- La clause de conscience des médecins : le droit de refuser la réalisation d'un acte médical qu'il estimerait contraire à ses propres convictions personnelles, professionnelles ou éthiques, en dehors des situations d'urgences ; et en s'assurant de la continuité des soins, en donnant les moyens au patient de poursuivre sa PEC (CSP art L.1110-3, R. 4127-47).
- L'obligation d'assurer la qualité et la continuité des soins (CSP art. L.1110-1, L.1110-3, R.4127-47, L.6112-2)
- L'interdiction du prosélytisme : concerne le personnel médical et paramédical, les aumôniers, les patients et les visiteurs.

Le Conseil national de l'ordre des médecins (CNOM) rappelle dans un article que « la qualité de l'écoute, la pertinence d'une information claire, loyale et surtout appropriée, l'empathie manifestée par le soignant évitera la plupart du temps ces situations rares, désolantes, médiatisées et qui ne sauraient être tolérées. La laïcité, ensemble de droits et de devoirs permettant le "vivre ensemble", doit être sans cesse réaffirmée. C'est l'un des piliers incontournables d'une médecine de qualité au service de tous. » (36)

## Annexe 9 : Fiche d'information aux participants et mail d'invitation

### *Fiche d'information aux participants*

**THESE** : Prise en charge des **besoins spirituels** en médecine générale- janvier 2019

- 1-Résumé
- 2-Contenu du mail d'invitation
- 3-Contenu de l'écran d'accueil en début de questionnaire
- 4-Contenu de l'écran de conclusion en fin de questionnaire
- 5-Mentions légales et informations concernant cette étude

#### **1 - Résumé :**

**Thèse** de Médecine générale.

Prise en charge des **besoins spirituels** en médecine générale : Evaluer la perception des médecins généralistes en France.

Enquête par auto questionnaire progressif anonyme et volontaire.

#### **2 - Contenu du mail d'invitation :**

**Objet** : travail de thèse : *Un tabou à lever ensemble !*

La *spiritualité* au cabinet : *parlons-en !*

J'ai besoin de **vos réponses à ce questionnaire** anonyme s'inscrivant dans mon travail de thèse : cliquez sur le lien ci-dessous :

<https://enquetes-sante-etu.univ-grenoble-alpes.fr/index.php/38589?lang=fr>

Conscient que chaque minute compte pour vous au cabinet.

*Merci* de votre aide et de votre participation.

*Ce travail est déclaré et validé par le CIL (correspondant informatique et libertés – RGPD).*

*En pièce jointe la **fiche d'information aux participants** avec toutes les mentions légales.*

Anselme HAHLING

Interne à l'Université Grenoble Alpes

[Données à caractère personnel]

#### **3 - Contenu de l'écran d'accueil en début de questionnaire :**

Evaluer la **perception** des médecins généralistes en France.

**Thèse** de Médecine générale.

**Enquête par Auto questionnaire anonyme et progressif.**

Plan :

- 1- Votre **perception** des besoins spirituels (*2min*)
- 2- La **place** du médecin : ce que vous en pensez (*2 min*)
- 3- Aller plus loin : ressources et freins (*2 min*)
  - Questions à **choix multiples** : cochez *la* ou *les* case(s) qui correspond(ent) à votre/vos réponses.
  - *Vous êtes libres de tout cocher si toutes les propositions vous paraissent justes.*
  - *Vous avez à tout moment la possibilité de sauvegarder vos réponses et terminer plus tard (icône en haut à droite)*

*Dans le cas où les participants choisissent de terminer plus tard leur questionnaire : ils se verront recevoir un mail de rappel dans les jours qui suivent afin de les inviter à terminer le questionnaire. Les participants auront le droit de refuser de terminer le questionnaire.*



**4 - Contenu de l'écran de conclusion du questionnaire une fois terminé : cf questionnaire (Annexe 10)**

**5 - Mentions légales et informations concernant cette étude :**

**Titre :** Place du médecin généraliste dans la prise en charge des besoins spirituels du patient, en France.

**Equipe de recherche :**

- Anselme HAHLING (doctorant) : [Données à caractère personnel]  
[Données à caractère personnel]

- Dr Vincent REBEILLE-BORGELLA (directeur de thèse ; RPPS :10003042479) : [Données à caractère personnel]  
[Données à caractère personnel]

**Affiliations institutionnelles :** Université Grenoble Alpes, Faculté de Médecine

**But de l'étude :** Evaluer la perception de la prise en charge des besoins spirituels des médecins généralistes en France.

**Début de l'étude :**

- 23/01/2019 : mail d'invitation envoyé le 05/02/2019/ après demande d'autorisation à l'URPS et par son intermédiaire : mail de relance le 21/02/2019 via les CDOM de Haute Savoie et d'Ardèche.

- Fin du recueil des données : 04/04/2019

- Fin de l'analyse des données : 30/06/2019

- Fin de l'étude : 30/11/2019

**Méthode de l'étude :**

- Etude descriptive, transversale. Enquête épidémiologique, réalisée par auto-questionnaires **auprès de médecins généralistes** français.
- Questionnaire anonyme et progressif, d'une durée moyenne de 10 minutes, basé sur les données de la littérature.
- Méthode de recueil des données et d'identification de la population source :
  - ⇒ envoi d'une invitation par l'URPS Auvergne-Rhône-Alpes.
  - ⇒ Base de contact : les adresses mails et coordonnées des médecins sont en possession de l'URPS Auvergne-Rhône-Alpes seulement, et ont été recueillis par consentement et de façon volontaire au siège de l'URPS Auvergne-Rhône-Alpes au moment du règlement des cotisations annuelles à l'URPS des médecins généralistes exerçant en Auvergne-Rhône-Alpes, étant inscrits au Conseil de l'Ordre des médecins.
  - ⇒ Les membres de l'équipe de recherche ne disposent d'aucune de ses coordonnées et n'y auront à aucun moment accès.
  - ⇒ Le doctorant (membre de l'équipe de recherche) communiquera au siège de l'URPS Auvergne-Rhône-Alpes : une invitation écrite informatique avec le lien du questionnaire. Ce questionnaire ne comporte aucune donnée nominative ni coordonnée personnelle (aucune adresse mail, aucun nom ni aucun prénom) .
  - ⇒ Les résultats seront communiqués via le logiciel de recueil de données sécurisé (*LimeSurvey*©) : sécurisé par un mot de passe que seul le doctorant (Anselme HAHLING) est en mesure de connaître. Aucune donnée ne sera communiquée au siège de l'URPS.
  - ⇒ Ainsi : **l'invitation à répondre au questionnaire est totalement indépendante du recueil des résultats et de leur analyse.** L'organisme qui envoie l'invitation à répondre au questionnaire (URPS) se contente d'envoyer un message avec le lien du questionnaire et la fiche d'information aux participants. Il n'intervient pas dans le recueil ni dans l'analyse des résultats.
  - ⇒ Ce mail d'invitation s'inscrit dans le cadre du soutien de l'URPS au travail de thèse dont il sollicite régulièrement (une fois par mois) tous ses membres par un mail en utilisant ce même procédé.
  - ⇒ Un mail de relance à J-15 et J-30 sera envoyé à la même base de données, en utilisant le même procédé, après autorisation de l'URPS.
  - ⇒ Les données indirectement identifiantes (sexe, âge, commune d'exercice) sont anonymisées par le logiciel de recueil de données *LimeSurvey*®.



- Logiciel : LimeSurvey®. Licence et droits via l'Université Grenoble Alpes (UGA). Accès sécurisé par mot de passe personnel.
- Conservation et sécurité des données :
  - ⇒ Données conservées sur le serveur sécurisé du logiciel de recueil des données (LimeSurvey®) protégé par un mot de passe individuel connu seulement par le doctorant.
  - ⇒ Une sauvegarde sur disque dur du doctorant (protégé par un mot de passe personnel et un antivirus à jour : AVAST anti virus@).
  - ⇒ L'ordinateur utilisé pour l'analyse des données et le disque dur de sauvegarde seront conservés dans un appartement fermé sous clé à triple verrou, avec assurance habitation à jour (contrat MACIF n° 7060797-74 depuis le 28/05/2018 valable jusqu'au 31/10/2019) au nom de Anselme HAHLNG - 46, avenue du grand port – 73100 Aix les Bains.
  - ⇒ Conservation des données : 3 mois selon feuille déclaration CIL, sur disque dur sécurisé par un mot de passe et conservé à l'adresse du doctorant. Données effacées du disque dur à 3 mois (selon données. Voir fiche CIL associée).

**Randomisation** : pas de randomisation. Analyse de toutes les données recueillies.

**Critère d'inclusion** : médecins généralistes thésés diplômés d'un DES de médecine générale ou équivalent, exerçant en France, inscrits au tableau du Conseil de l'Ordre des médecins français.

**Critère de non inclusion/d'exclusion** : tout médecin ne disposant pas d'un DES de médecine générale ou équivalent. Tout médecin n'exerçant pas en France.

**Critère de jugement principal** : réponses au questionnaire d'enquête anonyme et progressif, personnel, individuel et non obligatoire.

Pas de double aveugle ni de placebo : car ne correspond pas à une étude comparative.

**Durée de l'étude** : recueil des données pendant 3 mois. Analyse des données pendant 6 mois ; durée totale maximale de l'étude : 1 an à compter de la date du 16/01/2019.

**Nombre de visites pour le patient** :

- Aucune : car l'étude s'intéresse seulement aux médecins généralistes.
- Un mail d'invitation à répondre au questionnaire sera envoyé. Un mail de rappel sera envoyé à J-15 et J-30.

**Aspects des soins liés à la recherche** :

- éléments socio-démographiques du corps médical (afin de caractériser l'échantillon et d'établir sa significativité) sur simple déclaration anonyme et volontaire.
- éléments concernant la pratique de la médecine générale en cabinet : sur simple déclaration en répondant au questionnaire.
- éléments d'opinions et de perceptions propres à chaque médecin, concernant sa pratique personnelle de la prise en charge de ses patients au cabinet, sans obligation de répondre.
- La recherche s'intéresse à la perception des médecins généralistes sur la prise en charge des besoins spirituels avec leur patient. Elle est déclarative et anonyme.

**Mesures de fin d'étude** :

- Suppression de toutes les données.
- Analyse des résultats par statistiques univariées et multivariées.
- Publication potentielle dans une revue de médecine et présentation orale potentielle lors de congrès de médecine.

**Bénéfices attendus** :

Faire un état des lieux et étudier les pratiques des médecins généralistes en France.

Evaluer la façon dont les médecins généralistes français comprennent et perçoivent la notion de « besoins spirituels » et la façon dont ils appréhendent sa prise en charge dans le soin :

- afin de **mieux comprendre** les enjeux et freins qu'elle constitue dans la relation de soin ;

- afin d'apporter des **éléments de réflexion** pour sensibiliser et **améliorer** la formation à cette problématique ;
- afin **d'améliorer les pratiques**, en s'inscrivant dans une prise en charge holistique du patient en médecine de premier recours.

**Risques potentiels** : aucun risque car questionnaire simplement déclaratif, n'engageant aucune modification des pratiques de prise en charge des répondants. Aucune coordonnée personnelle directe ne sera à disposition de l'équipe de recherche.

**Possibilité d'information des résultats de l'étude** : oui en envoyant un mail indépendamment du questionnaire à l'équipe de recherche ; mail sécurisé et non associé aux résultats du questionnaire. Cette possibilité sera communiquée dans la dernière page en fin de questionnaire.

[Données à caractère personnel]

**Sources de financement** : aucune . Les seuls financements nécessaires sont liés aux frais de déplacement et d'inscription à l'Université de médecine de Grenoble UGA, aux frais du doctorant (Anselme HAHLING).

- Articles accessibles via les abonnements de la faculté UGA.

**Conflits d'intérêts** : un membre de l'équipe de recherche (le directeur de thèse : Dr Vincent REBEILLE-BORGELLA) est membre (secrétaire général) de l'URPS Auvergne-Rhône-Alpes (Union régionale des professionnels de santé médecins).

La participation au questionnaire est **volontaire**.

Les participants ont le **droit de refuser** de répondre.

Les participants ont le **droit de retirer** leur consentement et d'**arrêter** le questionnaire à tout moment sans être pénalisés.

Les participants (médecins généralistes) **sont informés** au moment de l'envoi du mail de toutes ces explications, des mentions légales sur la loi Informatique et Liberté et le RGPD. (Cette présente fiche d'information pour les participants sera en pièce jointe au mail).

# Annexe 10 : Questionnaire (version Limesurvey®)

**Questions à choix multiples : cochez la ou les case(s) qui correspond(ent) à votre/vos réponses. Vous êtes libres de tout cocher si toutes les propositions vous paraissent justes. Vous avez à tout moment la possibilité de sauvegarder vos réponses et terminer plus tard (icone en haut à droite)**

**Mentions légales :**

La participation au questionnaire est volontaire et anonyme.

Les participants ont le droit de refuser de répondre.

Les participants ont le droit de retirer leur consentement et d'arrêter le questionnaire à tout moment sans être pénalisés.

En pièce jointe au mail : la fiche d'information pour les participants contenant toutes les explications et les mentions légales sur la loi Informatique et Liberté et le RGPD.

Dans le cas où les participants choisissent de terminer plus tard leur questionnaire : ils verront recevoir un mail de rappel dans les jours qui suivent afin de les inviter à terminer le questionnaire. Les participants auront le droit de refuser de terminer le questionnaire.

**Partie A: Votre Profil**

Situation personnelle et professionnelle

A1. Vous êtes :  
 un homme  
 une femme

A2. Votre âge :

A3. Commune d'exercice (code postal) :  exemple : 73100

A4. Votre formation professionnelle :  
médecin généraliste (DES ou équivalent)   
formation ou DU en rapport avec les soins palliatifs   
Autres formations :

A5. Votre mode d'exercice :  
Urbain   
Péri-urbain   
Semi-rural   
Rural

A6. Votre mode d'exercice :  
Libéral   
Salarié   
Mixte

A7. Votre mode d'exercice :  
Seul   
En groupe (cabinet de groupe, centre de santé, MSP...)   
Remplaçant

A8. Votre nombre moyen de visites à domicile par semaine :  
exemple : jeffectue 4 visites à domicile par semaine : je note "4"

A9. A quelle fréquence prenez-vous en charge des situations de soins palliatifs ou accompagnements de fin de vie (patients ou proches) :  
Très souvent   
Souvent   
Parfois   
Rarement

---

A10. Pour être plus précis : à combien de situations le mois dernier ?  
Par exemple : 3 situations de soins palliatifs le mois dernier : notez « 3 »

A11. Comment définiriez-vous votre propre spiritualité ?  
Nous rappelons que toutes les réponses sont personnelles et anonymes

Je n'ai aucune forme de spiritualité dans mon quotidien   
J'ai une certaine spiritualité, mais indépendante de toute structure ou cadre religieux   
J'ai une forme de spiritualité en lien avec la religion mais je ne suis pas pratiquant(e)   
Je pratique une religion : bouddhiste, chrétienne, musulmane, juive, autre.   
Autre

Autre

B2. Concernant l'évaluation et la prise en charge des besoins spirituels des patients :  
Avez-vous déjà lu des articles ou assisté à des formations (conférences, séminaires) ?  
Très souvent   
Souvent   
Parfois   
Rarement   
Jamais

B3. Pensez-vous que la prise en charge des besoins spirituels du patient a un impact sur :  
le processus de guérison       
la santé globale

---

**Partie B: 1 - Perception des notions**

Première partie inspirée des données de la littérature.

Réflexion et compréhension sur les notions :  
spiritualité - besoins spirituels - souffrance spirituelle.

B1. La notion de besoins spirituels est une notion :  
qui vous est familière   
floue, qui mériterait d'être approfondie   
inconnue pour vous jusqu'à lors

**Partie C: 1 - Perceptions des notions**

C1. La spiritualité : il s'agit d'une notion :  
Comprenant des réflexions existentielles (sens de la vie, valeurs...)   
Centrée sur la relation à soi et à l'autre (être intérieur, relations, transcendance)   
Large, indépendante des civilisations et des cultures, impliquant ou non la religion   
Comprenant essentiellement les convictions et pratiques religieuses propres à chacun   
Autre

**C2. Les besoins spirituels incluent les notions suivantes :**

Trouver un sens et un but à sa vie (facteurs existentiels)

Être en harmonie avec soi-même, trouver une paix intérieure (relation à soi)

Avoir une place dans la société (relation aux autres : famille, travail, amis)

Être en relation avec une entité extérieure/être ultime/le divin (notion de transcendance)

Avoir de l'espoir et des projets pour l'avenir

Avoir le sentiment de dignité et être valorisé

Avoir la possibilité de vivre et partager ses émotions (amour, craintes, doutes...)

Pratiquer une religion (communauté, rites, prières...)

Autre

Autre

**C3. La souffrance ou détresse spirituelle inclue les notions suivantes (A):**

L'impossibilité de répondre à ses besoins spirituels

La perte ou la remise en question de la transcendance

La perte ou la remise en question des convictions spirituelles ou religieuses

L'expression de questionnements existentiels ( qu'ai-je fait pour mériter cela ? quelle est ma place ? pourquoi moi ?)

**C4. La souffrance ou détresse spirituelle incluent les notions suivantes (B):**

L'expression d'un désespoir ou le sentiment que la vie n'est pas digne d'intérêt

La perte de sens et des valeurs personnelles

L'expression de doutes, de peurs, ou le sentiment de perte de contrôle

Le sentiment d'isolement ou d'abandon

Le sentiment d'inutilité

Le manque de confiance en soi

Des problèmes relationnels

5

**Partie E: 2 - La place du médecin généraliste**

**E1. Comment considérez-vous la place du médecin généraliste dans la prise en charge des besoins spirituels du patient ?**

Il n'est pas sa responsabilité d'aborder cette notion avec le patient

Sa place doit se résumer à quelques situations limitées

Sa place est importante, mais c'est au patient ou à ses proches de les aborder

Sa place est primordiale et il doit y être particulièrement attentif, y compris en abordant le sujet s'il l'estime nécessaire

Il faudrait clarifier le rôle du médecin généraliste dans cette prise en charge

Autre

Autre

**E2. Vous considérez que les convictions spirituelles et/ou religieuses :**

Ne doivent pas se manifester dans la relation de soins

Doivent être habitées à l'initiative du patient

Peuvent être abordées dans la relation de soins

Autre

De vos patients

Du médecin (les vôtres)

**E3. Autre précisez :**

**Partie F: 2 - La place du médecin généraliste**

**F1. Dans quelles situations abordez-vous des problématiques d'ordre spirituel au cabinet (religieuses ou non religieuses) ?**

Soins palliatifs et accompagnement de fin de vie

Burn out ou souffrance au travail

7

Autre

Autre

**Partie D: 2 - La place du médecin généraliste**

La suite du questionnaire s'intéresse à la façon dont vous articulez ces notions dans votre pratique quotidienne de médecin généraliste.

**D1. A quelle fréquence êtes-vous confronté à des notions de spiritualité dans votre relation de soin (religieuses ou non religieuses) ?**

Très souvent

Souvent

Parfois

Rarement

Jamais

**D2. Pour être plus précis : à combien de situations le mois dernier ?**

*Par exemple : j'ai été confrontés 3 fois à des notions de spiritualité dans ma relation de soins le mois dernier : notez « 3 »*

**D3. Vous sentez-vous à l'aise pour les aborder avec vos patients ?**

Très à l'aise

Plutôt à l'aise

Pas très à l'aise

Non pas du tout

**D4. Dans votre pratique quotidienne, connaissez-vous :**

Toujours Souvent Parfois Rarement Jamais

La spiritualité ou religion de vos patients ?

Son degré d'importance ou de pratique ?

Est-ce important pour vous d'avoir cette information ?

6

Très souvent Souvent Parfois Rarement Jamais

Troubles anxio-dépressifs

Symptômes inexplicables

Situations d'échec du traitement

**F2. Autres situations :**

*Précisez la fréquence également*

**F3. Qui aborde le sujet :**

Très souvent Souvent Parfois Rarement Jamais

Le patient

Un proche (famille, ami)

Le médecin

Autre

**F4. Autre : précisez**

*Précisez la fréquence également*

**Partie G: 3 - Pour aller plus loin**

Ressources et freins de votre prise en charge des besoins spirituels. Quelques questions pour terminer :

**G1. Quelles ressources humaines utilisez-vous pour aborder la dimension spirituelle avec vos patients ?**

l'entourage du patient (famille et amis proches)

Le référent religieux et/ou l'aumônier

les médecines douces et autres activités : yoga, art-thérapie, massages, relaxation, exercices de respiration...

d'autres intervenants tel que : coupeur de feu, magnétiseur, médium, ou autres pratiques ésotériques

le psychologue ou psychiatre

8

Autre

Autre

**G2. En quoi consiste la prise en charge des besoins spirituels de vos patients ?**

- Un temps d'écoute attentive et bienveillante du patient
- Un temps d'anamnèse sur la spiritualité/religion du patient et sa pratique (activités sacrées ou religieuses : musique, prière, lectures, rites...)
- Je ne sais pas
- Autre

Autre

**G3. Autres précisions que vous souhaitez apporter concernant votre prise en charge :**

**G4. Quelles difficultés rencontrez-vous dans la prise en charge des besoins spirituels de vos patients ?**

- Je manque de connaissances et de compétences sur le sujet
- Je ne suis pas à l'aise sur le sujet et je crains d'être mis en difficultés
- Je considère que cela met en péril la protection de ma vie privée
- Je crains de ne pas respecter le principe de neutralité enseigné par les sociétés savantes
- J'ai du mal à identifier les patients demandeurs
- Je crains d'être mal compris par le patient (barrières culturelles ou sociales)
- Les limites venant du patient lui-même : l'absence de demande, les craintes associées (jugement, être incompris...)

9

Autre

Autre

**G5. Votre propre spiritualité ou religion influence -t-elle votre démarche de soins :**

- Sûrement
- Probablement
- Probablement pas
- Sûrement pas
- Ne sais pas / Ne se prononce pas
- Autre

Autre

**G6. Commentaires libres :**

*concernant l'ensemble du questionnaire*

10

*Un grand Merci !*

Si vous désirez recevoir les résultats de cette étude, merci de me l'indiquer par un mail séparé\* à l'adresse suivante :

*\*Ceci n'influencera en aucun cas l'anonymat des résultats.*

**Anselme Hahling**

11

12

## Annexe 11 : Boîte à outil inspirée du guide des soins palliatifs du médecin Vaudois (Suisse - 2008) (17)

### Quatre questions-clés dans l'anamnèse spirituelle (Frick)

- S** Vous décrivez-vous au sens le plus large du terme comme une personne croyante, spirituelle/religieuse?
- P** Quelle est la place de la spiritualité dans votre vie? Quelle est son importance dans le contexte de votre maladie?
- I** Êtes-vous intégré dans une communauté spirituelle?
- R** Quel rôle souhaiteriez-vous donner à votre docteur, infirmière, physiothérapeute dans le domaine de la spiritualité?

### Quelques questions et propositions d'intervention ciblant la dignité (Chochinov)

| Domaines  | Questions  | Suggestions d'intervention  |
|---|--|---|
| Détresse physique                               | <ul style="list-style-type: none"><li>• Êtes-vous confortable?</li><li>• Y a-t-il quelque chose que nous puissions faire pour que vous vous sentiez plus confortable?</li></ul>  | <ul style="list-style-type: none"><li>→ Attention au traitement des symptômes</li><li>→ Evaluation fréquente</li><li>→ Mise en route des soins de confort</li></ul> |
| Détresse psychologique                          | <ul style="list-style-type: none"><li>• Comment vous adaptez-vous à ce qui vous arrive?</li></ul>  |   |
| Incertitude médicale                            | <ul style="list-style-type: none"><li>• Y a-t-il quelque chose de plus que vous souhaiteriez savoir à propos de votre maladie?</li></ul>   | <ul style="list-style-type: none"><li>→ Fournir une information claire et compréhensible</li></ul>  |
| Anxiété face à la mort                          | <ul style="list-style-type: none"><li>• Y a-t-il des aspects concernant les derniers stades de votre maladie que vous aimeriez discuter?</li></ul>   |   |
| Préservation du rôle d'une génération à l'autre | <ul style="list-style-type: none"><li>• Avant d'être malade, quelles sont les choses que vous faisiez et quelles étaient les plus importantes pour vous?</li><li>• Que souhaitez-vous que l'on retienne de vous?</li></ul> | <ul style="list-style-type: none"><li>→ Projet de vie (vidéo, écrire des lettres ou un journal, psychothérapie narrative)</li></ul>                                 |
| Charge pour les autres                          | <ul style="list-style-type: none"><li>• Vous inquiétez-vous à l'idée d'être une charge pour les autres? Si oui, pour qui et de quelle façon?</li></ul>   | <ul style="list-style-type: none"><li>→ Encourager des discussions de clarification</li></ul>   |


### Quelques aspects pratiques pour aborder la spiritualité des patients

- Un environnement détendu et chaleureux
- Un langage non verbal qui témoigne de son attention et de son soutien au patient
- Un langage verbal clair, simple et authentique qui respecte les temps de silence
- Une présence vigilante qui témoigne d'une entière disponibilité
- Une écoute de tous les niveaux de communication
- Une ouverture à la narration
- Un éveil à la compassion en ressentant sa propre condition de mortel

---

### Guide de l'American College of Physicians (70)

1. Est-ce que la religion/la spiritualité est importante à vos yeux actuellement?
2. Est-ce qu'elle vous a aidé à d'autres moments de votre vie?
3. Pouvez-vous aborder ces thèmes avec quelqu'un?
4. Est-ce que vous souhaiteriez en parler à quelqu'un?



## **SERMENT D'HIPPOCRATE**

*En présence des Maîtres de cette Faculté, de mes chers condisciples et devant l'effigie d'HIPPOCRATE,*

*Je promets et je jure d'être fidèle aux lois de l'honneur et de la probité dans l'exercice de la Médecine.*

*Je donnerai mes soins gratuitement à l'indigent et n'exigerai jamais un salaire au dessus de mon travail. Je ne participerai à aucun partage clandestin d'honoraires.*

*Admis dans l'intimité des maisons, mes yeux n'y verront pas ce qui s'y passe ; ma langue taira les secrets qui me seront confiés et mon état ne servira pas à corrompre les mœurs, ni à favoriser le crime.*

*Je ne permettrai pas que des considérations de religion, de nation, de race, de parti ou de classe sociale viennent s'interposer entre mon devoir et mon patient.*

*Je garderai le respect absolu de la vie humaine.*

*Même sous la menace, je n'admettrai pas de faire usage de mes connaissances médicales contre les lois de l'humanité.*

*Respectueux et reconnaissant envers mes Maîtres, je rendrai à leurs enfants l'instruction que j'ai reçue de leurs pères.*

*Que les hommes m'accordent leur estime si je suis fidèle à mes promesses.*

*Que je sois couvert d'opprobre et méprisé de mes confrères si j'y manque.*

PLACE DU MEDECIN GENERALISTE DANS LA PRISE EN CHARGE DES BESOINS SPIRITUELS DU  
PATIENT :  
ETUDE EPIDEMIOLOGIQUE TRANSVERSALE AUPRES DE 461 MEDECINS GENERALISTES EN  
REGION AUVERGNE-RHONE ALPES

**Contexte :** La dimension spirituelle fait partie de la définition de la santé et impacte la qualité de vie, le bien-être physique, psychologique, et sociale du patient. La prise en compte des besoins spirituels du patient fait partie des missions du médecin généraliste et nécessite d'être étudiée. L'objectif de cette étude était d'évaluer la perception de la place du médecin généraliste dans la prise en charge des besoins spirituels du patient.

**Méthode :** Une étude descriptive transversale par auto-questionnaire a été réalisée en 2019 auprès de médecins généralistes de la région Auvergne Rhône-Alpes en France.

**Résultats :** Parmi les 5192 médecins contactés, 461 réponses complètes ont été analysées (taux de réponse 8,9 %). Un tiers des médecins estimaient qu'ils n'avaient pas de place dans cette prise en charge (33%) ; un tiers estimaient leur place importante (36%) ; et un tiers avaient exprimé le besoin de clarifier leur place (31%). Les facteurs influençant leurs postures étaient principalement leur confrontation au sujet (>4 fois/mois - OR 3,25 [1,36-7,76] ; p=0,008) et l'importance donnée à la spiritualité dans le processus de guérison (OR 2,59 [1,15-5,84] ; p=0,022). La spiritualité du médecin et son degré de connaissance au sujet des besoins spirituels influençaient aussi sa posture et sa prise en charge.

**Conclusion :** Ces résultats encouragent le développement d'outils et de formations pour les médecins généralistes au sujet de la prise en charge des besoins spirituels. Cela permettrait d'améliorer leurs connaissances et leurs compétences afin d'appréhender le soin de premier recours en respectant les singularités spirituelles du patient et s'inscrivant dans un modèle bio psycho social et spirituel.

MOTS CLÉS : spiritualité, besoins spirituels, soins holistiques, soins spirituels, médecin généraliste

---

THE ROLE OF GENERAL PRACTITIONERS IN THE PATIENT'S SPIRITUAL CARE :  
TRANSVERSAL DESCRIPTIVE STUDY AMONG 461 GENERAL PRACTITIONERS FROM THE  
AUVERGNE-RHONE ALPES REGION IN FRANCE

**Background :** The spiritual dimension is included in the very definition of health and greatly impacts the patient's quality of life as well as their physical, psychological and social well-being. Taking into account the patient's spiritual needs is part of the general practitioner's missions and needs to be studied. The goal of this study was to assess the general practitioner's perception of their role in the patient's spiritual care.

**Methods :** In 2019, a transversal descriptive study by self-administered questionnaire was conducted among general practitioner's from the Auvergne Rhône-Alpes region in France.

**Results :** Among the 5,192 general practitioner's contacted, 461 complete responses were analyzed (8,9% response rate). One third of the doctors considered they have no role in this spiritual care (33%) ; one third considered their role important (36%) ; and one third expressed their need to clarify their role (31%). Their postures were mainly influenced by their confrontation to the subject (>4 times/month - Odd Ratio (OR) 3,25 [1,36-7,76] ; p=0,008) and the importance given to spirituality in the healing process (OR 2,59 [1,15-5,84] ; p=0,022). The doctor's spirituality and their own knowledge regarding the spiritual needs also impacted their posture and decisions.

**Conclusion :** These results should prompt the development of tools and trainings aimed at general practitioners about how to care for their patients' spiritual needs. They could then see their knowledge and skills improve and feel more comfortable in handling primary care in the respect of the patient's spiritual singularities and within a bio-psychological and spiritual model.

KEYWORDS : Spirituality, spiritual needs, holistic health , spiritual care, General practitioners, general practice physicians, family physician